

## **Pangaea Oncology S.A.**

Cuentas anuales  
correspondientes al  
ejercicio anual terminado  
el 31 de diciembre de 2023 e  
Informe de Gestión

**PANGAEA ONCOLOGY, S.A.**  
**Balance al 31 de diciembre de 2023**  
**(Expresado en euros)**

<b>ACTIVO</b>	<b>Notas</b>	<b>2023</b>	<b>2022</b>
<b>ACTIVO NO CORRIENTE</b>		<b>19.430.672</b>	<b>15.454.364</b>
<b>Inmovilizado intangible</b>	<b>6</b>	<b>10.215.797</b>	<b>9.499.546</b>
Investigación y Desarrollo		9.179.496	8.250.714
Patentes, licencias, marcas y similares		1.022.683	1.244.226
Aplicaciones informáticas		13.618	4.606
<b>Inmovilizado material</b>	<b>7</b>	<b>492.925</b>	<b>344.648</b>
Instalaciones técnicas y otro inmovilizado material		492.925	344.648
<b>Inversiones en empresas del grupo y asociadas a largo plazo</b>		<b>5.984.896</b>	<b>1.337.383</b>
Instrumentos de patrimonio	9	5.502.909	707.331
Créditos a empresas	10	481.987	630.052
<b>Inversiones financieras a largo plazo</b>	<b>10</b>	<b>44.871</b>	<b>291.787</b>
Instrumentos de patrimonio		3.346	3.346
Créditos a terceros		-	246.937
Otros activos financieros		41.525	41.504
<b>Activos por impuesto diferido</b>	<b>16.2</b>	<b>2.692.183</b>	<b>3.981.000</b>
<b>ACTIVO CORRIENTE</b>		<b>14.249.698</b>	<b>18.083.053</b>
<b>Existencias</b>	<b>11</b>	<b>388.830</b>	<b>327.075</b>
Comerciales		272.887	234.710
Anticipos a proveedores		115.943	92.365
<b>Deudores comerciales y otras cuentas a cobrar</b>		<b>11.833.821</b>	<b>9.462.172</b>
Clientes por ventas y prestaciones de servicios de corto plazo		1.248.577	1.379.412
Clientes, empresas del grupo y asociadas		10.128.202	7.613.412
Activos por impuesto corriente	16	309.729	135.461
Otros créditos con las Administraciones Públicas	16	147.313	333.887
<b>Inversiones en empresas del grupo y asociadas a corto plazo</b>		<b>35.813</b>	<b>35.813</b>
Créditos a empresas		35.813	35.813
<b>Inversiones financieras a corto plazo</b>	<b>10</b>	<b>1.411.321</b>	<b>1.411.321</b>
Otros activos financieros		1.411.321	1.411.321
<b>Periodificaciones a corto plazo</b>		<b>28.432</b>	<b>51.677</b>
<b>Efectivo y otros activos líquidos equivalentes</b>	<b>12</b>	<b>551.481</b>	<b>6.794.995</b>
Tesorería		551.481	6.794.995
<b>TOTAL ACTIVO</b>		<b>33.680.370</b>	<b>33.537.417</b>

Las Notas 1 a 20 descritas en la Memoria adjunta forman parte integrante del balance de situación al 31 de diciembre 2023.

**PANGAEA ONCOLOGY, S.A.**  
**Balance al 31 de diciembre de 2023**  
**(Expresado en euros)**

<b>PATRIMONIO NETO Y PASIVO</b>	<b>Notas</b>	<b>2023</b>	<b>2022</b>
<b>PATRIMONIO NETO</b>		<b>17.892.665</b>	<b>23.134.854</b>
<b>FONDOS PROPIOS</b>	<b>13</b>	<b>17.197.667</b>	<b>22.389.504</b>
Capital		609.795	609.795
Prima de emisión		28.506.118	28.506.118
Reservas		(2.437.718)	(2.917.529)
Legal y estatutarias		10.383	10.383
Otras reservas		(2.448.101)	(2.927.912)
Acciones y participaciones en patrimonio propias		(453.812)	(74.237)
Resultados de ejercicios anteriores		(4.735.407)	(2.224.734)
Resultados negativos de ejercicios anteriores		(4.735.407)	(2.224.734)
Resultado del ejercicio		(4.796.105)	(2.509.910)
Otros instrumentos de patrimonio neto		504.796	1.000.001
<b>SUBVENCIONES, DONACIONES Y LEGADOS RECIBIDOS</b>	<b>13</b>	<b>694.998</b>	<b>745.350</b>
<b>PASIVO NO CORRIENTE</b>		<b>2.424.759</b>	<b>2.540.340</b>
<b>Deudas a largo plazo</b>	<b>15</b>	<b>1.836.530</b>	<b>2.256.265</b>
Deudas con entidades de crédito		683.319	1.227.103
Otros pasivos financieros		1.153.211	1.029.162
<b>Deudas con empresas del grupo y asociadas a largo plazo</b>	<b>15</b>	<b>199.990</b>	<b>-</b>
<b>Pasivos por impuesto diferido</b>	<b>15.2</b>	<b>388.239</b>	<b>284.075</b>
<b>PASIVO CORRIENTE</b>		<b>13.362.946</b>	<b>7.862.223</b>
<b>Deudas a corto plazo</b>	<b>15.1</b>	<b>3.213.250</b>	<b>1.223.683</b>
Deudas con entidades de crédito		2.291.040	1.034.891
Otros pasivos financieros		922.210	188.792
<b>Deudas con empresas del grupo y asociadas a corto plazo</b>	<b>15</b>	<b>8.508.973</b>	<b>5.553.673</b>
<b>Acreedores comerciales y otras cuentas a pagar</b>		<b>1.620.444</b>	<b>1.079.801</b>
Proveedores y acreedores varios	15	1.258.587	758.161
Personal (remuneraciones pendientes de pago)	15	50.914	41.185
Otras deudas con las Administraciones Públicas	16	280.634	250.146
Anticipos de clientes	15	30.309	30.309
<b>Periodificaciones a corto plazo</b>		<b>20.279</b>	<b>5.066</b>
<b>TOTAL PATRIMONIO NETO Y PASIVO</b>		<b>33.680.370</b>	<b>33.537.417</b>

Las Notas 1 a 20 descritas en la Memoria adjunta forman parte integrante del balance de situación al 31 de diciembre 2023.

**PANGAEA ONCOLOGY, S.A.****Cuenta de pérdidas y ganancias correspondiente al ejercicio anual terminado el 31 de diciembre de 2023**  
(Expresado en euros)

	Notas	2.023	2.022
<b>OPERACIONES CONTINUADAS</b>			
<b>Importe neto de la cifra de negocios</b>	<b>17.1</b>	<b>3.317.586</b>	<b>3.119.404</b>
Prestaciones de servicios		3.317.586	3.119.404
<b>Trabajos realizados por la empresa para su activo</b>	<b>6</b>	<b>1.956.481</b>	<b>2.307.946</b>
<b>Aprovisionamientos</b>		<b>(1.418.789)</b>	<b>(1.706.880)</b>
Consumo de mercaderías	17.2	(938.145)	(1.070.860)
Trabajos realizados por otras empresas		(480.644)	(636.020)
<b>Otros ingresos de explotación</b>		<b>470.612</b>	<b>271.229</b>
Subvenciones de explotación incorporadas al resultado del ejercicio.		470.612	271.229
<b>Gastos de personal</b>	<b>17.4</b>	<b>(3.775.833)</b>	<b>(3.439.840)</b>
Sueldos, salarios y asimilados		(3.070.056)	(2.819.620)
Cargas sociales		(705.777)	(620.220)
<b>Otros gastos de explotación</b>		<b>(2.539.669)</b>	<b>(2.046.115)</b>
Servicios exteriores	17.5	(2.241.135)	(1.814.617)
Tributos		(80.410)	12.175
Pérdidas, deterioro y variación de provisiones por operaciones comerciales		(218.124)	(243.673)
<b>Amortización del inmovilizado</b>	<b>17.6</b>	<b>(1.343.535)</b>	<b>(1.134.889)</b>
<b>Imputación de subvenciones de inmovilizado no financiero y otras</b>		<b>132.606</b>	<b>138.250</b>
<b>Otros resultados</b>		<b>539</b>	<b>(46.402)</b>
<b>RESULTADO DE EXPLOTACIÓN</b>		<b>(3.200.001)</b>	<b>(2.537.297)</b>
<b>Ingresos financieros</b>		<b>136.900</b>	<b>19.734</b>
De participaciones en instrumentos de patrimonio		3.740	836
En empresas del grupo y asociadas		3.740	836
De valores negociables y otros instrumentos financieros		133.160	18.898
De empresas del grupo y asociadas		-	-
De terceros		133.160	18.898
<b>Gastos financieros</b>		<b>(124.995)</b>	<b>(177.039)</b>
Por deudas con empresas del grupo y asociadas		(36.614)	(94.942)
Por deudas con terceros		(88.381)	(82.097)
<b>Diferencias de cambio</b>		<b>(394)</b>	<b>555</b>
<b>Deterioro y resultado por enajenaciones de instrumentos financieros</b>	<b>10.1</b>	<b>(554.034)</b>	<b>42.175</b>
<b>RESULTADO FINANCIERO</b>		<b>(542.523)</b>	<b>(114.575)</b>
<b>RESULTADO ANTES DE IMPUESTOS</b>		<b>(3.742.524)</b>	<b>(2.651.872)</b>
<b>Impuesto sobre beneficios</b>	<b>16.1</b>	<b>(1.053.581)</b>	<b>141.962</b>
<b>RESULTADO DEL EJERCICIO</b>		<b>(4.796.105)</b>	<b>(2.509.910)</b>

Las Notas 1 a 20 descritas en la Memoria adjunta forman parte integrante de la cuenta de pérdidas y ganancias correspondiente al ejercicio anual terminado el 31 de diciembre 2023.

**PANGAEA ONCOLOGY, S.A.****Estado de cambios en el patrimonio neto correspondiente al ejercicio anual terminado el 31 de diciembre de 2023**

(Expresado en euros)

**A) Estado de ingresos y gastos reconocidos en el ejercicio anual terminado el 31 de diciembre de 2023**

	Notas	2023	2022
<b>Resultado de la cuenta de pérdidas y ganancias</b>		<b>(4.796.105)</b>	<b>(2.509.910)</b>
<b>INGRESOS Y GASTOS IMPUTADOS DIRECTAMENTE EN EL PATRIMONIO NETO</b>			
Subvenciones, donaciones y legados recibidos	13	65.470	52.330
Efecto impositivo	16	(16.368)	(13.083)
Otros ingresos / gastos	16.1	-	(787.665)
<b>Total ingresos y gastos imputados directamente en el patrimonio neto</b>		<b>49.103</b>	<b>(748.418)</b>
<b>TRANSFERENCIAS A LA CUENTA DE PÉRDIDAS Y GANANCIAS</b>			
Subvenciones, donaciones y legados recibidos	13	(132.606)	(138.250)
Efecto impositivo	16	33.152	34.563
<b>Total transferencias a la cuenta de pérdidas y ganancias</b>		<b>(99.455)</b>	<b>(103.688)</b>
<b>TOTAL INGRESOS Y GASTOS RECONOCIDOS</b>		<b>(4.846.457)</b>	<b>(3.362.016)</b>

Las Notas 1 a 20 descritas en la Memoria adjunta forman parte integrante del estado de ingresos y gastos reconocidos en el ejercicio anual terminado el 31 de diciembre 2023.

**PANGAEA ONCOLOGY, S.A.**  
**Estado de cambios en el patrimonio neto correspondiente al ejercicio anual terminado el 31 de diciembre de 2023**  
 (Expresado en euros)

**B) Estado total de cambios en el patrimonio neto correspondiente al ejercicio anual terminado el 31 de diciembre de 2023**

	Capital escriturado (Nota 13.1)	Prima de emisión (Nota 13.2)	Reservas (Nota 13.3)	Acciones y participaciones en patrimonio propias (Nota 13.3)	Resultados de ejercicios anteriores	Resultado del ejercicio	Otros instrumentos de patrimonio neto (Nota 13.4)	Subvenciones, donaciones y legados recibidos (Nota 13.7)	TOTAL
<b>SALDO AJUSTADO, INICIO DEL AÑO 2022</b>	450.665	16.311.214	(2.129.864)	(90.527)	(1.722.304)	(502.430)	1.000.001	809.790	14.126.545
<b>Total ingresos y gastos reconocidos</b>	-	-	(787.665)	-	-	(2.509.910)	-	(64.440)	(3.362.015)
<b>Operaciones con socios o propietarios</b>									
Aumentos de capital	159.130	12.194.904	-	-	-	-	-	-	12.354.034
<b>Otras variaciones del patrimonio neto</b>									
Aplicación del resultado	-	-	-	-	(502.430)	502.430	-	-	-
Otras variaciones del patrimonio neto	-	-	-	16.290	-	-	-	-	16.290
<b>SALDO, FINAL DEL AÑO 2022</b>	609.795	28.506.118	(2.917.529)	(74.237)	(2.224.734)	(2.509.910)	1.000.001	745.350	23.134.854
<b>SALDO AJUSTADO, INICIO DEL AÑO 2023</b>	609.795	28.506.118	(2.917.529)	(74.237)	(2.224.734)	(2.509.910)	1.000.001	745.350	23.134.854
<b>Total ingresos y gastos reconocidos</b>	-	-	-	-	-	(4.796.105)	-	(50.352)	(4.846.457)
<b>Operaciones con socios o propietarios</b>									
Otras operaciones con socios o propietarios	-	-	140.542	691.464	-	-	(1.000.001)	-	(167.995)
<b>Otras variaciones del patrimonio neto</b>									
Aplicación del resultado	-	-	-	-	(2.509.910)	2.509.910	-	-	-
Adquisiciones acciones propias	-	-	-	(2.061.049)	-	-	-	-	(2.061.049)
Otras operaciones con acciones propias	-	-	61.990	266.519	-	-	-	-	328.509
Entrega acciones propias en combinaciones de negocios	-	-	276.514	723.491	-	-	-	-	1.000.005
Otras operaciones – combinaciones de negocios	-	-	-	-	-	-	504.796	-	504.796
Otras variaciones del patrimonio neto	-	-	765	-	(763)	-	-	-	2
<b>SALDO, FINAL DEL AÑO 2023</b>	609.795	28.506.118	(2.437.718)	(453.812)	(4.735.407)	(4.796.105)	504.796	694.998	17.892.665

Las Notas 1 a 20 descritas en la Memoria adjunta forman parte integrante del estado total de cambios en el patrimonio neto correspondiente al ejercicio anual terminado el 31 de diciembre 2023.

**PANGAEA ONCOLOGY, S.A.****Estado de flujos de efectivo correspondiente al ejercicio anual terminado el 31 de diciembre de 2023**

(Expresado en euros)

	Notas	31.12.2023	31.12.2022
<b>FLUJOS DE EFECTIVO DE LAS ACTIVIDADES DE EXPLOTACIÓN</b>			
<b>Resultado del ejercicio antes de impuestos</b>		<b>(3.742.524)</b>	<b>(2.651.872)</b>
<b>Ajustes del resultado</b>		<b>(203.423)</b>	<b>(932.888)</b>
Amortización del inmovilizado		1.343.535	1.134.890
Correcciones valorativas por deterioro		554.034	263.843
Imputación de subvenciones		(132.606)	(138.250)
Resultados por bajas y enajenaciones de instrumentos financieros		-	(42.175)
Ingresos financieros		(136.900)	(19.734)
Gastos financieros		124.995	177.039
Diferencias de cambio		-	(555)
Trabajos realizados por la empresa para su activo		(1.956.481)	(2.307.946)
<b>Cambios en el capital corriente</b>		<b>(1.650.133)</b>	<b>(1.608.962)</b>
Existencias		(61.755)	78.811
Deudores y otras cuentas a cobrar		(2.191.885)	(1.713.149)
Otros activos y pasivos corrientes		23.244	(51.674)
Acreedores y otras cuentas a pagar		565.811	77.050
Otros activos y pasivos no corrientes		14.452	-
<b>Otros flujos de efectivo de las actividades de explotación</b>		<b>10.568</b>	<b>(100.936)</b>
Pagos de intereses		(120.442)	(177.039)
Cobro de intereses		136.900	-
Cobros (pagos) por impuesto sobre beneficios		(5.890)	76.103
Otros cobros (pagos)		-	-
<b>Flujos de efectivo de las actividades de explotación</b>		<b>(5.610.681)</b>	<b>(5.294.658)</b>
<b>FLUJOS DE EFECTIVO DE LAS ACTIVIDADES DE INVERSIÓN</b>			
<b>Pagos por inversiones</b>		<b>(2.508.776)</b>	<b>(870.612)</b>
Empresas del Grupo y Asociadas	5	(2.257.194)	(293.052)
Inmovilizado intangible	6	(11.973)	-
Inmovilizado material	7	(239.609)	(14.950)
Otros activos financieros		-	(562.610)
<b>Cobros por desinversiones</b>		<b>286.916</b>	<b>-</b>
Empresas del Grupo y Asociadas		40.000	-
Otros activos financieros		246.916	-
<b>Flujos de efectivo de las actividades de inversión</b>		<b>(2.221.860)</b>	<b>(870.612)</b>
<b>FLUJOS DE EFECTIVO DE LAS ACTIVIDADES DE FINANCIACIÓN</b>			
<b>Cobros y pagos por instrumentos de patrimonio</b>		<b>(2.100.539)</b>	<b>12.795.277</b>
Emisión de instrumentos de patrimonio		-	11.212.335
Amortización de instrumentos de patrimonio		(167.995)	-
Otros créditos con empresas de grupo		-	1.566.652
Adquisición de instrumentos de patrimonio propio		(2.061.049)	-
Enajenación de instrumentos de patrimonio propio		61.990	16.290
Subvenciones, donaciones y legados recibidos		66.515	-
<b>Cobros y pagos por instrumentos de pasivo financiero</b>		<b>3.664.397</b>	<b>(1.576.903)</b>
Emisión		4.888.080	60.000
Deudas con entidades de crédito		1.732.790	60.000
Deudas con empresas del grupo y asociadas		3.155.290	-
Otras deudas		-	-
Devolución y amortización de		(1.223.683)	(1.636.903)
Deudas con entidades de crédito		(1.223.683)	(1.051.329)
Otras deudas		-	(585.574)
<b>Flujos de efectivo de las actividades de financiación</b>		<b>1.563.858</b>	<b>11.218.374</b>
<b>EFFECTO DE LAS VARIACIONES DE LOS TIPOS DE CAMBIO</b>		<b>-</b>	<b>-</b>
<b>AUMENTO / DISMINUCIÓN NETA DEL EFECTIVO O EQUIVALENTES</b>		<b>(6.243.514)</b>	<b>5.053.104</b>
Efectivo o equivalentes al comienzo del ejercicio		6.794.995	1.741.891
Efectivo o equivalentes al final del ejercicio		551.481	6.794.995

Las Notas 1 a 20 descritas en la Memoria adjunta forman parte integrante del estado de flujos de efectivo correspondiente al ejercicio anual terminado el 31 de diciembre 2023.

**PANGAEA ONCOLOGY, S.A.**

**Memoria correspondiente al ejercicio anual terminado el 31 de diciembre de 2023**

**(Expresado en euros)**

## **1. ACTIVIDAD DE LA EMPRESA**

Pangaea Oncology, S.A., en adelante la Sociedad, se constituyó en 2006 de conformidad con la Ley de Sociedades de Capital, consistiendo su objeto social, de acuerdo a sus estatutos en el desarrollo de servicios médicos y actividades de investigación en relación con el sector médico, así como la prestación de servicios de diagnóstico predictiva y desarrollo de productos farmacéuticos, incluyendo:

- La organización y desarrollo de servicios médicos, la selección previa y atención a los pacientes, así como el tratamiento clínico y terapéutico. Estas actividades podrán ser llevadas a cabo en colaboración con establecimientos hospitalarios, tanto privados como públicos.
- El desarrollo y comercialización de tests predictivos como parte de los tratamientos de medicina predictiva, así como el desarrollo de actividades clínicas en colaboración con compañías farmacéuticas o unidades de investigación universitarias, tales como la monitorización de ensayos clínicos, la elaboración de tests, la investigación y desarrollo de fármacos, y el desarrollo clínico y preclínico de moléculas.
- El desarrollo y comercialización de productos farmacéuticos, incluyendo las actividades de compra y venta de licencias de productos farmacéuticos de terceros.
- El desarrollo de patentes y marcas relacionadas con fármacos o cualquier otro tipo de producto; la compra y venta de derechos de propiedad intelectual en relación con fármacos o cualquier otro tipo de producto.

La Sociedad podrá dedicarse sin reserva ni limitación alguna a todo tipo de negocios lícitos que coadyuven directa o indirectamente a la realización de las actividades que constituyen su objeto social conforme se definen en los más amplios términos en sus estatutos.

Pangaea Oncology, S.A. desarrolla, básicamente, sus operaciones en el sector médico, así como en la prestación de servicios de diagnóstico predictiva y desarrollo de productos farmacéuticos.

El domicilio social de la Sociedad se encuentra en Zaragoza, calle Coso nº 55, 3º. La Sociedad deposita sus cuentas anuales en el Registro Mercantil de Zaragoza.

La Sociedad es cabecera de un grupo de sociedades y formula separadamente cuentas anuales consolidadas. Las cuentas anuales consolidadas del ejercicio 2022 fueron formuladas el día 27 de abril de 2023 y depositadas en el Registro Mercantil de Zaragoza.

Con fecha 2 de noviembre de 2016, la Junta General Extraordinaria y Universal de Socios de la Sociedad, solicitó la incorporación a cotización de las acciones de la Sociedad al Mercado Alternativo Bursátil (MAB), proceso que culminó con éxito, por lo que los títulos de la Sociedad cotizan en el Mercado Alternativo Bursátil desde el 29 de diciembre de 2016.

## **2. BASES DE PRESENTACIÓN DE LAS CUENTAS ANUALES**

Las cuentas anuales se han preparado de acuerdo con el marco normativo de información financiera aplicable a la Sociedad, que es el establecido en el Plan General de Contabilidad aprobado por el Real Decreto 1514/2007, de 16 de noviembre, el cual desde su publicación ha sido objeto de varias modificaciones, la última de ellas mediante el Real Decreto 1/2021, de 12 de enero, y sus normas de desarrollo, así como con el resto de la legislación mercantil vigente.

Las cuentas anuales han sido formuladas por los Administradores de la Sociedad para su sometimiento a la aprobación de la Junta General de Accionistas, estimándose que serán aprobadas sin ninguna modificación.

Las cifras incluidas en las cuentas anuales están expresadas en euros, salvo que se indique lo contrario.

### **2.1. Imagen fiel**

Las cuentas anuales adjuntas han sido obtenidas de los registros contables de la Sociedad y se presentan de acuerdo con el marco normativo de información financiera que le resulta de aplicación y en particular, los principios y criterios contables en él contenidos, de forma que muestran la imagen fiel del patrimonio, de la situación financiera, de los resultados y de los flujos de efectivo habidos durante el correspondiente ejercicio.

Por su parte, las Cuentas Anuales del ejercicio 2022 fueron aprobadas por la Junta de Accionistas de la Sociedad en su reunión celebrada el 5 de julio de 2023.



**PANGAEA ONCOLOGY, S.A.****Memoria correspondiente al ejercicio anual terminado el 31 de diciembre de 2023****(Expresado en euros)****2.2. Comparación de la información**

De acuerdo con la legislación mercantil, se presenta, a efectos comparativos, con cada una de las partidas del balance, de la cuenta de pérdidas y ganancias, del estado de cambios en el patrimonio neto y del estado de flujos de efectivo, además de las cifras del ejercicio 2023, las correspondientes al ejercicio anterior. En la memoria también se incluye información cuantitativa del ejercicio anterior, salvo cuando una norma contable específicamente establece que no es necesario.

**2.3. Principios contables no obligatorios aplicados**

No se han aplicado principios contables no obligatorios. Adicionalmente, los Administradores han formulado estas cuentas anuales teniendo en consideración la totalidad de los principios y normas contables de aplicación obligatoria que tienen un efecto significativo en dichas cuentas anuales. No existe ningún principio contable que, siendo obligatorio, haya dejado de aplicarse.

**2.4. Principio de empresa en funcionamiento**

La Sociedad mantiene su plan estratégico para los próximos ejercicios, en el que se han considerado, tanto las variables de tipo económico-financieras como aquellas de carácter técnico que permiten que los administradores sean optimistas en cuanto a la evolución de la Sociedad.

Al respecto del importe neto de la cifra de negocios, la Sociedad, ha incrementado sus ventas un 6,35 % respecto el mismo periodo del ejercicio 2023, alcanzando los 3.318 miles de euros. Este incremento de ventas de la Sociedad se debe principalmente al impacto en el corte de operaciones de los proyectos con empresas farmacológicas.

Cabe destacar que durante el ejercicio 2023, la Sociedad en línea con su plan estratégico en I+D+i, ha invertido 1.957 mil euros exclusivamente en sus programas de generación de nuevas tecnologías de diagnósticos. La inversión total en I+D+i en el periodo ha disminuido en un 15,23%.

Por lo tanto, en línea con el plan estratégico en I+D+i, la Sociedad continúa invirtiendo un importe significativo en sus programas de generación de nuevas tecnologías de diagnóstico lo cual, junto con el crecimiento de la cifra de negocios de la Sociedad, requieren el acceso a fuentes de financiación en niveles adecuados.

Cabe destacar que el Fondo de Maniobra de la Sociedad asciende a fecha 31 de diciembre de 2023 a 887 miles de euros.

El Sociedad considera que la existencia de sinergias como consecuencia de la adquisición de las sociedades INTERNATIONAL ONCOLOGY BUREAU, S.L. (en adelante, "IOB") y PECTUS RESPIRATORY HEALTH, S.L. (en adelante, "PECTUS") contribuirá a la consecución del objetivo de incrementar la visibilidad y rentabilidad económica de la misma.

Durante el ejercicio, la Sociedad ha firmado un mandato para llevar a cabo una emisión de bonos convertibles por importe de hasta 5.000.000 de euros del cual, a fecha de formulación de las presentes cuentas anuales, ya se han confirmado inversores por valor de 2 millones de euros. Adicionalmente, la Sociedad cuenta con un depósito realizable a corto plazo por valor de 500 miles de euros.

Por todo ello, los administradores han formulado los presentes estados financieros consolidados de acuerdo con el principio de empresa en funcionamiento.

**2.5. Aspectos críticos de la valoración y estimación de la incertidumbre**

En la preparación de las cuentas anuales de la Sociedad, los Administradores han realizado estimaciones para determinar el valor contable de algunos de los activos, pasivos, ingresos y gastos y sobre los desgloses de los pasivos contingentes. Estas estimaciones se han realizado sobre la base de la mejor información disponible al cierre del ejercicio. Sin embargo, dada la incertidumbre inherente a las mismas podrían surgir acontecimientos futuros que obliguen a modificarlas en los próximos ejercicios, lo cual se realizaría, en su caso, de forma prospectiva.

Los supuestos clave acerca del futuro, así como otros datos relevantes sobre la estimación de la incertidumbre en la fecha de cierre del ejercicio, que llevan asociados un riesgo importante de suponer cambios significativos en el valor de los activos o pasivos en el próximo ejercicio son los siguientes:

**PANGAEA ONCOLOGY, S.A.****Memoria correspondiente al ejercicio anual terminado el 31 de diciembre de 2023****(Expresado en euros)**

- El principio de empresa en funcionamiento (véase Nota 2.4);
- La evaluación de posibles pérdidas por deterioro de determinados activos (véase Nota 4.3);
- La vida útil de los activos intangibles y materiales (véanse Notas 4.1 y 4.2);
- El cálculo de provisiones (véase Nota 4.11);
- La activación de créditos fiscales (véase Nota 4.12);

**2.6. Agrupación de partidas**

Determinadas partidas del balance de situación, de la cuenta de pérdidas y ganancias, del estado de cambios en el patrimonio neto y del estado de flujos de efectivo se presentan de forma agrupada para facilitar su comprensión, si bien, en la medida en que sea significativa, se ha incluido la información desagregada en las correspondientes notas de la memoria.

**3. APLICACIÓN DE RESULTADOS**

La propuesta de aplicación del resultado del ejercicio formulada por los Administradores de la Sociedad y que se someterá a la aprobación de la Junta de Accionistas es la siguiente (en euros):

<b>Euros)</b>	<b>2023</b>
Base de reparto	
Saldo de la cuenta de pérdidas y ganancias (pérdida)	(4.796.105)
	<b>(4.796.105)</b>
Aplicación	
A resultados negativos de ejercicios anteriores	(4.796.105)
	<b>(4.796.105)</b>

**4. NORMAS DE REGISTRO Y VALORACIÓN**

Conforme a lo indicado en la Nota 2, la Sociedad ha aplicado las políticas contables de acuerdo con los principios y normas contables recogidos en el Código de Comercio, que se desarrollan en el Plan General de Contabilidad en vigor, así como el resto de la legislación mercantil vigente a la fecha de cierre de las presentes cuentas anuales. En este sentido, se detallan a continuación únicamente aquellas políticas que son específicas de la actividad de Sociedad y aquellas consideradas significativas atendiendo a la naturaleza de sus actividades.

**4.1. Inmovilizado intangible**

El inmovilizado intangible se valora inicialmente por su coste, ya sea éste el precio de adquisición o el coste de producción. Después del reconocimiento inicial, el inmovilizado intangible se valora por su coste, menos la amortización acumulada y, en su caso, el importe acumulado de las correcciones por deterioro registradas, según lo detallado en la Nota 4.3.

**Desarrollo**

Los gastos de desarrollo se activan desde el momento en que se cumplan todas las siguientes condiciones:

- Existe un proyecto específico e individualizado que permite valorar de forma fiable el desembolso atribuible a la realización del proyecto.
- La asignación, imputación y distribución temporal de los costes de cada proyecto están claramente establecidas.
- Existen motivos fundados de éxito técnico en la realización del proyecto, tanto para el caso en que la sociedad tenga la intención de su explotación directa, como para el de la venta a un tercero del resultado del proyecto una vez concluido, si existe mercado.
- La rentabilidad económico-comercial del proyecto está razonablemente asegurada.

**PANGAEA ONCOLOGY, S.A.****Memoria correspondiente al ejercicio anual terminado el 31 de diciembre de 2023****(Expresado en euros)**

- La financiación del proyecto está razonablemente asegurada para completar su realización. Además, está asegurada la disponibilidad de los adecuados recursos técnicos o de otro tipo para completar el proyecto y para utilizar el activo intangible.
- Existe una intención de completar el activo intangible.

Se consideran como gastos activables de investigación y desarrollo, valorados a coste de producción, todos los costes directamente atribuibles y que sean necesarios para crear, producir y preparar el activo para que pueda operar de la forma prevista, incluyendo los costes del personal afecto, costes de materiales consumibles, y servicios utilizados directamente en los proyectos, amortizaciones del inmovilizado afecto y la parte de los costes indirectos que razonablemente afecten a las actividades del proyecto de investigación y desarrollo, siempre que respondan a una imputación racional de los mismos.

Durante el primer semestre del 2021, se produjo un cambio en las vidas útiles de la partida de desarrollo del inmovilizado intangible. La nueva estimación de la vida útil de los proyectos es de 10 años, anteriormente 5 años. La Sociedad disponía de datos históricos que soportan un cambio en la estimación de la vida útil. En concreto, desde su activación, estas tecnologías seguían generando ingresos y se habían firmado contratos adicionales que generaron una prolongación de sus ingresos en los próximos años. Dado que es un cambio de estimación de la vida útil, se registran de forma prospectiva en la cuenta de pérdidas y ganancias del ejercicio, tal y como indica la Norma de Registro y Valoración 22<sup>º</sup> del PGC.

Si existen dudas sobre el éxito técnico o la rentabilidad económica del proyecto, entonces los importes registrados en el activo se imputan directamente a la cuenta de pérdidas y ganancias del ejercicio.

*Propiedad Industrial*

En esta cuenta se registran los gastos de desarrollo incurridos cuando se obtenga la correspondiente patente. La amortización de la propiedad industrial se realiza aplicando el método lineal durante un periodo de 16 años.

*Aplicaciones informáticas*

La Sociedad registra en esta cuenta los costes incurridos en la adquisición y desarrollo de programas de ordenador. Los costes de mantenimiento de las aplicaciones informáticas se registran en la cuenta de pérdidas y ganancias consolidada del ejercicio en que se incurren. La amortización de las aplicaciones informáticas se realiza aplicando el método lineal durante un periodo de entre 4 y 6 años.

**4.2. Inmovilizado material**

El inmovilizado material se valora inicialmente por su precio de adquisición o coste de producción, y posteriormente se minorará por la correspondiente amortización acumulada y las pérdidas por deterioro, si las hubiera, conforme al criterio mencionado en la Nota 4.3.

Los costes de ampliación, modernización o mejoras que representan un aumento de la productividad, capacidad o eficiencia, o un alargamiento de la vida útil de los bienes, se capitalizan como mayor coste de los correspondientes bienes.

Los gastos de conservación y mantenimiento se cargan a la cuenta de explotación del ejercicio en que se incurren.

La amortización de los elementos del inmovilizado material se realiza, desde el momento en el que están disponibles para su puesta en funcionamiento, de forma lineal durante su vida útil estimada.

Los años de vida útil estimada para los distintos elementos del inmovilizado material son los siguientes:

	<b>Años de vida útil</b>
Construcciones	50 años
Instalaciones técnicas y maquinaria	10 años
Mobiliario	7 años
Equipos para procesos de información	4 años
Elementos de transporte	6 años

**4.3. Deterioro de valor de activos intangibles y materiales**

Al cierre de cada ejercicio la Sociedad analiza si existen indicios de deterioros de valor de sus activos y, en caso de que los hubiera, comprueba, mediante el denominado "test de deterioro", la posible existencia de pérdidas de valor que reduzcan el valor recuperable de dichos activos a un importe inferior al de su valor en libros.

**PANGAEA ONCOLOGY, S.A.**

**Memoria correspondiente al ejercicio anual terminado el 31 de diciembre de 2023**

**(Expresado en euros)**

El importe recuperable se determina como el mayor importe entre el valor razonable menos los costes de venta y el valor en uso.

El procedimiento implantado por la Dirección del Grupo para la realización de dicho test es el siguiente:

- La Dirección prepara anualmente su plan de negocio por mercados y actividades, abarcando generalmente un espacio temporal de cuatro ejercicios. Los principales componentes de dicho plan son:
  - Proyecciones de resultados.
  - Proyecciones de inversiones y capital circulante.

Las proyecciones son preparadas sobre la base de la experiencia pasada y en función de las mejores estimaciones disponibles, siendo éstas consistentes con la información procedente del exterior.

Los planes de negocio así preparados son revisados y finalmente aprobados por el Consejo de Administración.

En el caso de que se deba reconocer una pérdida por deterioro, se reduce el valor contable de los activos de la unidad generadora de efectivo, hasta el límite del mayor valor entre los siguientes: su valor razonable menos los costes de venta, su valor en uso y cero.

Cuando una pérdida por deterioro de valor revierte posteriormente, el importe en libros del activo o de la unidad generadora de efectivo se incrementa en la estimación revisada de su importe recuperable, pero de tal modo que el importe en libros incrementado no supere el importe en libros que se habría determinado de no haberse reconocido ninguna pérdida por deterioro en ejercicios anteriores. Dicha reversión de una pérdida por deterioro de valor se reconoce como ingreso.

#### **4.4. Arrendamientos**

Los contratos se califican como arrendamientos financieros cuando de sus condiciones económicas se deduce que se transfieren al arrendatario sustancialmente todos los riesgos y beneficios inherentes a la propiedad del activo objeto del contrato. En caso contrario, los contratos se clasifican como arrendamientos operativos.

##### *Arrendamiento operativo*

Los ingresos y gastos derivados de los acuerdos de arrendamiento operativo se cargan a la cuenta de pérdidas y ganancias en el ejercicio en que se devengan.

Cualquier cobro o pago que pudiera realizarse al contratar un arrendamiento operativo, se tratará como un cobro o pago anticipado que se imputará a resultados a lo largo del periodo del arrendamiento, a medida que se cedan o reciban los beneficios del activo arrendado.

#### **4.5. Activos Financieros**

##### Clasificación y valoración

En el momento de reconocimiento inicial, la Sociedad clasifica todos los activos financieros en una de las categorías enumeradas a continuación, que determina el método de valoración inicial y posterior aplicable:

Activos financieros a coste amortizado

Activos financieros a coste

##### *Activos financieros a coste amortizado*

La Sociedad clasifica un activo financiero en esta categoría, incluso cuando esté admitido a negociación en un mercado organizado, si se cumplen las siguientes condiciones:

- La Sociedad mantiene la inversión bajo un modelo de gestión cuyo objetivo es recibir los flujos de efectivo derivados de la ejecución del contrato.

La gestión de una cartera de activos financieros para obtener sus flujos contractuales no implica que hayan de mantenerse necesariamente todos los instrumentos hasta su vencimiento; se podrá considerar que los activos financieros se gestionan con ese objetivo aun cuando se hayan producido o se espere

**PANGAEA ONCOLOGY, S.A.****Memoria correspondiente al ejercicio anual terminado el 31 de diciembre de 2023****(Expresado en euros)**

que se produzcan ventas en el futuro. A tal efecto, la Sociedad considera la frecuencia, el importe y el calendario de las ventas en ejercicios anteriores, los motivos de esas ventas y las expectativas en relación con la actividad de ventas futuras.

- Las características contractuales del activo financiero dan lugar, en fechas especificadas, a flujos de efectivo que son únicamente cobros de principal e intereses sobre el importe del principal pendiente. Esto es, los flujos de efectivo son inherentes a un acuerdo que tiene la naturaleza de préstamo ordinario o común, sin perjuicio de que la operación se acuerde a un tipo de interés cero o por debajo de mercado.

Se asume que se cumple esta condición, en el caso de que un bono o un préstamo simple con una fecha de vencimiento determinada y por el que la Sociedad cobra un tipo de interés de mercado variable, pudiendo estar sujeto a un límite. Por el contrario, se asume que no se cumple esta condición en el caso de los instrumentos convertibles en instrumentos de patrimonio neto del emisor, los préstamos con tipos de interés variables inversos (es decir, un tipo que tiene una relación inversa con los tipos de interés del mercado) o aquellos en los que el emisor puede diferir el pago de intereses, si con dicho pago se viera afectada su solvencia, sin que los intereses diferidos devenguen intereses adicionales.

Con carácter general, se incluyen en esta categoría los créditos por operaciones comerciales (“clientes comerciales”) y los créditos por operaciones no comerciales (“otros deudores”).

Los activos financieros clasificados en esta categoría se valoran inicialmente por su valor razonable, que, salvo evidencia en contrario, se asume que es el precio de la transacción, que equivale al valor razonable de la contraprestación entregada, más los costes de transacción que les sean directamente atribuibles. Esto es, los costes de transacción inherentes se capitalizan.

No obstante, los créditos por operaciones comerciales con vencimiento no superior a un año y que no tengan un tipo de interés contractual explícito, así como los créditos al personal, los dividendos a cobrar y los desembolsos exigidos sobre instrumentos de patrimonio, cuyo importe se espera recibir en el corto plazo, se valoran por su valor nominal cuando el efecto de no actualizar los flujos de efectivo no es significativo.

Para la valoración posterior se utiliza el método del coste amortizado. Los intereses devengados se contabilizan en la cuenta de pérdidas y ganancias (ingresos financieros), aplicando el método del tipo de interés efectivo.

Los créditos con vencimiento no superior a un año que, tal y como se ha expuesto anteriormente, se valoren inicialmente por su valor nominal, continuarán valorándose por dicho importe, salvo que se hubieran deteriorado.

En general, cuando los flujos de efectivo contractuales de un activo financiero a coste amortizado se modifican debido a las dificultades financieras del emisor, la Sociedad analiza si procede contabilizar una pérdida por deterioro de valor.

*Activos financieros a coste*

La Sociedad incluye en esta categoría, en todo caso:

- a) Las inversiones en el patrimonio de empresas del grupo, multigrupo y asociadas (en los estados financieros individuales).
- b) Las restantes inversiones en instrumentos de patrimonio cuyo valor razonable no puede determinarse por referencia a un precio cotizado en un mercado activo para un instrumento idéntico, o no puede estimarse con fiabilidad, y los derivados que tienen como subyacente a estas inversiones.
- c) Los activos financieros híbridos cuyo valor razonable no puede estimarse de manera fiable, salvo que se cumplan los requisitos para su contabilización a coste amortizado.
- d) Las aportaciones realizadas como consecuencia de un contrato de cuentas en participación y similares.
- e) Los préstamos participativos cuyos intereses tienen carácter contingente, bien porque se pacte un tipo de interés fijo o variable condicionado al cumplimiento de un hito en la empresa prestataria (por ejemplo, la obtención de beneficios), o bien porque se calculen exclusivamente por referencia a la evolución de la actividad de la citada empresa.
- f) Cualquier otro activo financiero que inicialmente procediese clasificar en la cartera de valor razonable con cambios en la cuenta de pérdidas y ganancias cuando no sea posible obtener una estimación fiable de su valor razonable.

**PANGAEA ONCOLOGY, S.A.****Memoria correspondiente al ejercicio anual terminado el 31 de diciembre de 2023****(Expresado en euros)**

Las inversiones incluidas en esta categoría se valoran inicialmente al coste, que es equivalente al valor razonable de la contraprestación entregada más los costes de transacción que les sean directamente atribuibles. Esto es, los costes de transacción inherentes se capitalizan.

En el caso de inversiones en empresas del grupo, si existiera una inversión anterior a su calificación como empresa del grupo, multigrupo o asociada, se considerará como coste de dicha inversión el valor contable que debiera tener la misma inmediatamente antes de que la empresa pase a tener esa calificación.

La valoración posterior es también a coste, menos, en su caso, el importe acumulado de las correcciones valorativas por deterioro.

**Baja de balance de activos financieros**

La Sociedad da de baja de balance un activo financiero cuando:

- Expiran los derechos contractuales sobre los flujos de efectivo del activo. En este sentido, se da de baja un activo financiero cuando ha vencido y la Sociedad ha recibido el importe correspondiente.
- Se hayan cedido los derechos contractuales sobre los flujos de efectivo del activo financiero. En este caso, se da de baja el activo financiero cuando se han transferido de manera sustancial los riesgos y beneficios inherentes a su propiedad. En particular, en las operaciones de venta con pacto de recompra, factoring y titulizaciones, se da de baja el activo financiero una vez que se ha comparado la exposición de la Sociedad, antes y después de la cesión, a la variación en los importes y en el calendario de los flujos de efectivo netos del activo transferido, se deduce que se han transferido los riesgos y beneficios.

Tras el análisis de los riesgos y beneficios, la Sociedad registra la baja de los activos financieros conforme a las siguientes situaciones:

- a) Los riesgos y beneficios inherentes a la propiedad del activo se han transferido de manera sustancial. El activo transferido se da de baja de balance y la Sociedad reconoce el resultado de la operación: la diferencia entre la contraprestación recibida neta de los costes de transacción atribuibles (considerando cualquier nuevo activo obtenido menos cualquier pasivo asumido) y el valor en libros del activo financiero, más cualquier importe acumulado que se haya reconocido directamente en el patrimonio neto.
- b) Los riesgos y beneficios inherentes a la propiedad del activo se han retenido, por parte de la Sociedad, de manera sustancial. El activo financiero no se da de baja y se reconoce un pasivo financiero por el mismo importe a la contraprestación recibida.

**Deterioro del valor de los activos financieros****Instrumentos de deuda a coste amortizado**

Al menos al cierre del ejercicio, la Sociedad analiza si existe evidencia objetiva de que el valor de un activo financiero, o de un grupo de activos financieros con similares características de riesgo valorados colectivamente, se ha deteriorado como resultado de uno o más eventos que hayan ocurrido después de su reconocimiento inicial y que ocasionen una reducción o retraso en los flujos de efectivo estimados futuros, que pueden venir motivados por la insolvencia del deudor.

En caso de que exista dicha evidencia, la pérdida por deterioro se calcula como la diferencia entre el valor en libros y el valor actual de los flujos de efectivo futuros, incluidos, en su caso, los procedentes de la ejecución de las garantías reales y personales, que se estima van a generar, descontados al tipo de interés efectivo calculado en el momento de su reconocimiento inicial. Para los activos financieros a tipo de interés variable, se emplea el tipo de interés efectivo que corresponda a la fecha de cierre de las cuentas anuales de acuerdo con las condiciones contractuales. En el cálculo de las pérdidas por deterioro de un grupo de activos financieros, la Sociedad utiliza modelos basados en fórmulas o métodos estadísticos.

Las correcciones de valor por deterioro, así como su reversión cuando el importe de dicha pérdida disminuyese por causas relacionadas con un evento posterior, se reconocen como un gasto o un ingreso, respectivamente, en la cuenta de pérdidas y ganancias. La reversión del deterioro tiene como límite el valor en libros del activo que estaría reconocido en la fecha de reversión si no se hubiese registrado el deterioro del valor.

Como sustituto del valor actual de los flujos de efectivo futuros la Sociedad utiliza el valor de mercado del instrumento, siempre que éste sea lo suficientemente fiable como para considerarlo representativo del valor que pudiera recuperar la empresa.

**PANGAEA ONCOLOGY, S.A.****Memoria correspondiente al ejercicio anual terminado el 31 de diciembre de 2023****(Expresado en euros)***Activos financieros a coste*

En este caso, el importe de la corrección valorativa es la diferencia entre su valor en libros y el importe recuperable, entendido éste como el mayor importe entre su valor razonable menos los costes de venta y el valor actual de los flujos de efectivo futuros derivados de la inversión, que para el caso de instrumentos de patrimonio se calculan, bien mediante la estimación de los que se espera recibir como consecuencia del reparto de dividendos realizado por la empresa participada y de la enajenación o baja en cuentas de la inversión en la misma, bien mediante la estimación de su participación en los flujos de efectivo que se espera sean generados por la empresa participada, procedentes tanto de sus actividades ordinarias como de su enajenación o baja en cuentas. Salvo mejor evidencia del importe recuperable de las inversiones en instrumentos de patrimonio, la estimación de la pérdida por deterioro de esta clase de activos se calcula en función del patrimonio neto de la entidad participada y de las plusvalías tácitas existentes en la fecha de la valoración, netas del efecto impositivo.

El reconocimiento de las correcciones valorativas por deterioro de valor y, en su caso, su reversión, se registran como un gasto o un ingreso, respectivamente, en la cuenta de pérdidas y ganancias. La reversión del deterioro tiene como límite el valor en libros de la inversión que estaría reconocida en la fecha de reversión si no se hubiese registrado el deterioro del valor.

Intereses y dividendos recibidos de activos financieros

Los intereses y dividendos de activos financieros devengados con posterioridad al momento de la adquisición se registran como ingresos en la cuenta de pérdidas y ganancias. Los intereses se reconocen utilizando el método del tipo de interés efectivo y los dividendos cuando se declara el derecho a recibirlos.

Si los dividendos distribuidos proceden inequívocamente de resultados generados con anterioridad a la fecha de adquisición porque se hayan distribuido importes superiores a los beneficios generados por la participada desde la adquisición, no se reconocerán como ingresos, y minorarán el valor contable de la inversión. El juicio sobre si se han generado beneficios por la participada se realizará atendiendo exclusivamente a los beneficios contabilizados en la cuenta de pérdidas y ganancias individual desde la fecha de adquisición, salvo que de forma indubitada el reparto con cargo a dichos beneficios deba calificarse como una recuperación de la inversión desde la perspectiva de la entidad que recibe el dividendo.

**4.6. Pasivos Financieros**Clasificación y valoración

En el momento de reconocimiento inicial, la Sociedad clasifica todos los pasivos financieros en una de las categorías enumeradas a continuación:

- Pasivos financieros a coste amortizado

*Pasivos financieros a coste amortizado*

La Sociedad clasifica todos los pasivos financieros en esta categoría excepto cuando deban valorarse a valor razonable con cambios en la cuenta de pérdidas y ganancias.

Con carácter general, se incluyen en esta categoría los débitos por operaciones comerciales ("proveedores") y los débitos por operaciones no comerciales ("otros acreedores").

Los préstamos participativos que tienen las características de un préstamo ordinario o común también se incluyen en esta categoría sin perjuicio de que la operación se acuerde a un tipo de interés cero o por debajo de mercado.

Los pasivos financieros incluidos en esta categoría se valoran inicialmente por su valor razonable, que, salvo evidencia en contrario, se considera que es el precio de la transacción, que equivale al valor razonable de la contraprestación recibida ajustado por los costes de transacción que les sean directamente atribuibles. Esto es, los costes de transacción inherentes se capitalizan.

No obstante, los débitos por operaciones comerciales con vencimiento no superior a un año y que no tienen un tipo de interés contractual, así como los desembolsos exigidos por terceros sobre participaciones, cuyo importe se espera pagar en el corto plazo, se valoran por su valor nominal, cuando el efecto de no actualizar los flujos de efectivo no sea significativo.

Para la valoración posterior se utiliza el método de coste amortizado. Los intereses devengados se contabilizan en la cuenta de pérdidas y ganancias (gasto financiero), aplicando el método del tipo de interés efectivo.

**PANGAEA ONCOLOGY, S.A.****Memoria correspondiente al ejercicio anual terminado el 31 de diciembre de 2023****(Expresado en euros)**

No obstante, los débitos con vencimiento no superior a un año que, de acuerdo con lo dispuesto anteriormente, se valoren inicialmente por su valor nominal, continuarán valorándose por dicho importe.

Las aportaciones recibidas como consecuencia de un contrato de cuentas en participación y similares, se valoran al coste, incrementado o disminuido por el beneficio o la pérdida, respectivamente, que deba atribuirse a los partícipes no gestores.

Se aplica este mismo criterio en los préstamos participativos cuyos intereses tienen carácter contingente, bien porque se pacte un tipo de interés fijo o variable condicionado al cumplimiento de un hito en la empresa prestataria (por ejemplo, la obtención de beneficios), o bien porque se calculen exclusivamente por referencia a la evolución de la actividad de la citada empresa. Los gastos financieros se reconocen en la cuenta de pérdidas y ganancias de acuerdo con el principio de devengo, y los costes de transacción se imputarán a la cuenta de pérdidas y ganancias con arreglo a un criterio financiero o, si no resultase aplicable, de forma lineal a lo largo de la vida del préstamo participativo.

**Baja de balance de pasivos financieros**

La Sociedad da de baja de balance un pasivo financiero previamente reconocido cuando se da alguna de las siguientes circunstancias:

La obligación se haya extinguido porque se ha realizado el pago al acreedor para cancelar la deuda (a través de pagos en efectivo u otros bienes o servicios), o porque al deudor se le exime legalmente de cualquier responsabilidad sobre el pasivo.

Se adquieran pasivos financieros propios, aunque sea con la intención de recolocarlos en el futuro.

Se produce un intercambio de instrumentos de deuda entre un prestamista y un prestatario, siempre que tengan condiciones sustancialmente diferentes, reconociéndose el nuevo pasivo financiero que surja; de la misma forma se registra una modificación sustancial de las condiciones actuales de un pasivo financiero, como se indica para las reestructuraciones de deuda.

La contabilización de la baja de un pasivo financiero se realiza de la siguiente forma: la diferencia entre el valor en libros del pasivo financiero (o de la parte de él que se haya dado de baja) y la contraprestación pagada, incluidos los costes de transacción atribuibles, y en la que se ha de recoger asimismo cualquier activo cedido diferente del efectivo o pasivo asumido, se reconoce en la cuenta de pérdidas y ganancias del ejercicio en que tenga lugar.

**4.7. Acciones propias**

Las acciones propias se registran en el patrimonio neto como menos fondos propios cuando se adquieren, no registrándose ningún resultado en la cuenta de pérdidas y ganancias por su venta o cancelación. Los ingresos y gastos derivados de las transacciones con acciones propias se registran directamente en el patrimonio neto como más o menos reservas.

**4.8. Existencias**

Las existencias se valoran a su precio de adquisición o coste de producción. El precio de adquisición incluye el importe facturado por el vendedor, después de deducir cualquier descuento, rebaja en el precio u otras partidas similares, y todos los gastos adicionales producidos hasta que los bienes se hallan ubicados para su venta, tales como transportes, aranceles de aduanas, seguros y otros directamente atribuibles a la adquisición de las existencias. El coste de producción se determina añadiendo al precio de adquisición de las materias primas y otras materias consumibles, los costes directamente imputables al producto. También se incluye la parte que razonablemente corresponde de los costes indirectamente imputables a los productos, en la medida en que tales costes corresponden al periodo de fabricación, elaboración o construcción, en los que se haya incurrido al ubicarlos para su venta y se basan en el nivel de utilización de la capacidad normal de trabajo de los medios de producción.

Dado que las existencias de la Sociedad no necesitan un periodo de tiempo superior a un año para estar en condiciones de ser vendidas, no se incluyen gastos financieros en el precio de adquisición o coste de producción.

La Sociedad utiliza el método FIFO para la asignación de valor a las existencias.

Cuando el valor neto realizable de las existencias es inferior a su precio de adquisición o a su coste de producción, se efectúan las oportunas correcciones valorativas, reconociéndolas como un gasto en la cuenta de pérdidas y



**PANGAEA ONCOLOGY, S.A.**

**Memoria correspondiente al ejercicio anual terminado el 31 de diciembre de 2023**

**(Expresado en euros)**

ganancias. Para las materias primas y otras materias consumibles en el proceso de producción, no se realiza corrección valorativa si se espera que los productos terminados a los que se incorporarán sean vendidos por encima del coste.

**4.9. Efectivo y otros activos líquidos equivalentes**

Este epígrafe incluye el efectivo en caja, las cuentas corrientes bancarias y los depósitos y adquisiciones temporales de activos que cumplen con todos los siguientes requisitos:

- Son convertibles en efectivo.
- En el momento de su adquisición su vencimiento no era superior a tres meses.
- No están sujetos a un riesgo significativo de cambio de valor.
- Forman parte de la política de gestión normal de tesorería de la Sociedad.

A efectos del estado de flujos de efectivo se incluyen como menos efectivo y otros activos líquidos equivalentes los descubiertos ocasionales que forman parte de la gestión de efectivo de la Sociedad.

**4.10. Subvenciones, donaciones y legados**

Para la contabilización de las subvenciones, donaciones y legados recibidos la Sociedad sigue los criterios siguientes:

1. Subvenciones, donaciones y legados de capital no reintegrables: se contabilizan como ingresos directamente imputados al patrimonio neto y se reconocen en la cuenta de pérdidas y ganancias como ingresos sobre una base sistemática y racional de forma correlacionada con los gastos derivados del gasto o inversión objeto de la subvención.
2. Subvenciones de explotación: Se abonan a resultados en el momento en que se conceden excepto si se destinan a financiar déficit de explotación de ejercicios futuros, en cuyo caso se imputarán en dichos ejercicios. Si se conceden para financiar gastos específicos, la imputación se realizará a medida que se devenguen los gastos financiados.

Por otra parte, las subvenciones, donaciones y legados recibidos de los socios o propietarios no constituyen ingresos, debiendo registrarse directamente en los fondos propios, independientemente del tipo de subvención del que se trate, siempre y cuando no sea reintegrable.

**4.11. Provisiones y contingencias**

En la formulación de las cuentas anuales, los Administradores de la Sociedad diferencian entre:

- a) Provisiones: saldos acreedores que cubren obligaciones actuales derivadas de sucesos pasados, cuya cancelación es probable que origine una salida de recursos, pero que resultan indeterminados en cuanto a su importe y/ o momento de cancelación.
- b) Pasivos contingentes: obligaciones posibles surgidas como consecuencia de sucesos pasados, cuya materialización futura está condicionada a que ocurra, o no, uno o más eventos futuros independientes de la voluntad de la Sociedad.

Las cuentas anuales recogen todas las provisiones con respecto a las cuales se estima que la probabilidad de que se tenga que atender la obligación es mayor que de lo contrario. Los pasivos contingentes no se reconocen en las cuentas anuales, sino que se informa sobre los mismos en las notas explicativas, en la medida en que no sean considerados como remotos.

Las provisiones se valoran por el valor actual de la mejor estimación posible del importe necesario para cancelar o transferir la obligación, teniendo en cuenta la información disponible sobre el suceso y sus consecuencias, y registrándose los ajustes que surjan por la actualización de dichas provisiones como un gasto financiero conforme se va devengando.

La compensación a recibir de un tercero en el momento de liquidar la obligación, siempre que no existan dudas de que dicho reembolso será percibido, se registra como activo, excepto en el caso de que exista un vínculo legal

**PANGAEA ONCOLOGY, S.A.****Memoria correspondiente al ejercicio anual terminado el 31 de diciembre de 2023****(Expresado en euros)**

por el que se haya exteriorizado parte del riesgo, y en virtud del cual la Sociedad no esté obligada a responder; en esta situación, la compensación se tendrá en cuenta para estimar el importe por el que, en su caso, figurará la correspondiente provisión.

**4.12. Impuesto sobre beneficios**

El gasto o ingreso por Impuesto sobre Beneficios comprende la parte relativa al gasto o ingreso por el impuesto corriente y la parte correspondiente al gasto o ingreso por impuesto diferido.

El impuesto corriente es la cantidad que la Sociedad satisface como consecuencia de las liquidaciones fiscales del Impuesto sobre el Beneficios relativas a un ejercicio. Las deducciones y otras ventajas fiscales en la cuota del impuesto, excluidas las retenciones y pagos a cuenta, así como las pérdidas fiscales compensables de ejercicios anteriores y aplicadas efectivamente en éste, dan lugar a un menor importe del impuesto corriente.

El gasto o el ingreso por impuesto diferido se corresponde con el reconocimiento y la cancelación de los activos y pasivos por impuesto diferido. Estos incluyen las diferencias temporarias que se identifican como aquellos importes que se prevén pagaderos o recuperables derivados de las diferencias entre los importes en libros de los activos y pasivos y su valor fiscal, así como las bases imponibles negativas pendientes de compensación y los créditos por deducciones fiscales no aplicadas fiscalmente. Dichos importes se registran aplicando a la diferencia temporaria o crédito que corresponda el tipo de gravamen al que se espera recuperarlos o liquidarlos.

Se reconocen pasivos por impuestos diferidos para todas las diferencias temporarias imponibles, excepto aquellas derivadas del reconocimiento inicial de fondos de comercio o de otros activos y pasivos en una operación que no afecta ni al resultado fiscal ni al resultado contable y no es una combinación de negocios.

Por su parte, los activos por impuestos diferidos sólo se reconocen en la medida en que se considere probable que la Sociedad vaya a disponer de ganancias fiscales futuras contra las que poder hacerlos efectivos.

Los activos y pasivos por impuestos diferidos, originados por operaciones con cargos o abonos directos en cuentas de patrimonio, se contabilizan también con contrapartida en patrimonio neto.

En cada cierre contable se reconsideran los activos por impuestos diferidos registrados, efectuándose las oportunas correcciones a los mismos en la medida en que existan dudas sobre su recuperación futura. Asimismo, en cada cierre se evalúan los activos por impuestos diferidos no registrados en balance y éstos son objeto de reconocimiento en la medida en que pase a ser probable su recuperación con beneficios fiscales futuros.

A los efectos de tributación por el Impuesto de Sociedades, la Sociedad tributa desde el ejercicio 2009 en régimen de declaración consolidada dentro del grupo fiscal 272/2009 del que es entidad dominante, por lo que la cuenta a pagar en concepto de Impuesto de Sociedades la hace efectiva Pangaea Oncology, S.A. En base a criterios de reparto acordados entre la Sociedad y el grupo fiscal del que forma parte, las diferencias entre los impuestos que la Sociedad hubiera pagado en el caso de tributación individual y los importes que se hacen efectivos a Hacienda por las bases imponibles positivas correspondientes a las mismas a nivel de declaración fiscal consolidada, son materializadas a favor de la entidad dominante del grupo fiscal.

**4.13. Ingresos y gastos**

La Sociedad reconoce los ingresos por el desarrollo ordinario de su actividad cuando se produce la transferencia de control de los bienes o servicios comprometidos con los clientes.

Para el registro contable de ingresos, el Sociedad sigue un proceso que consta de las siguientes etapas sucesivas:

- a) Identificar el contrato (o contratos) con el cliente, entendido como un acuerdo entre dos o más partes que crea derechos y obligaciones exigibles para las mismas.
- b) Identificar la obligación u obligaciones a cumplir en el contrato, representativas de los compromisos de transferir bienes o prestar servicios a un cliente.
- c) Determinar el precio de la transacción, o contraprestación del contrato a la que la sociedad espera tener derecho a cambio de la transferencia de bienes o de la prestación de servicios comprometida con el cliente.
- d) Asignar el precio de la transacción a las obligaciones a cumplir, que deberá realizarse en función de los precios de venta individuales de cada bien o servicio distinto que se hayan comprometido en el contrato, o bien, en su caso, siguiendo una estimación del precio de venta cuando el mismo no sea observable de modo independiente.

**PANGAEA ONCOLOGY, S.A.**

**Memoria correspondiente al ejercicio anual terminado el 31 de diciembre de 2023**

**(Expresado en euros)**

- e) Reconocer el ingreso por actividades ordinarias cuando la sociedad cumple una obligación comprometida mediante la transferencia de un bien o la prestación de un servicio; cumplimiento que tiene lugar cuando el cliente obtiene el control de ese bien o servicio, de forma que el importe del ingreso de actividades ordinarias reconocido será el importe asignado a la obligación contractual satisfecha.

Reconocimiento

La Sociedad reconoce los ingresos derivados de un contrato cuando se produce la transferencia al cliente del control sobre los bienes o servicios comprometidos (es decir, la o las obligaciones a cumplir).

Para cada obligación a cumplir que se identifique, la Sociedad determina al comienzo del contrato si el compromiso asumido se cumple a lo largo del tiempo o en un momento determinado.

Los ingresos derivados de los compromisos que se cumplen a lo largo del tiempo se reconocen en función del grado de avance o progreso hacia el cumplimiento completo de las obligaciones contractuales siempre que la sociedad disponga de información fiable para realizar la mediación del grado de avance.

En el caso de las obligaciones contractuales que se cumplen en un momento determinado, los ingresos derivados de su ejecución se reconocen en tal fecha. Los costes incurridos en la producción o fabricación del producto se contabilizan como existencias.

*Cumplimiento de la obligación a lo largo del tiempo*

La Sociedad transfiere el control de un activo a lo largo del tiempo cuando se cumple uno de los siguientes criterios:

- a) El cliente recibe y consume de forma simultánea los beneficios proporcionados por la actividad de la Sociedad a medida que la entidad la desarrolla.
- b) La Sociedad produce o mejora un activo que el cliente controla a medida que se desarrolla la actividad.
- c) La Sociedad elabora un activo específico para el cliente sin uso alternativo y la sociedad tiene un derecho exigible al cobro por la actividad que se haya completado hasta la fecha.

*Indicadores de cumplimiento de la obligación en un momento del tiempo*

Para identificar el momento concreto en que el cliente obtiene el control del activo, la Sociedad considera los siguientes indicadores:

- a) El cliente asume los riesgos y beneficios significativos inherentes a la propiedad del activo.
- b) La Sociedad transfiere la posesión física del activo.
- c) El cliente recibe el activo a conformidad de acuerdo con las especificaciones contractuales.
- d) La Sociedad tiene un derecho de cobro por transferir el activo.
- e) El cliente tiene la propiedad del activo.

Valoración

Los ingresos ordinarios procedentes de la venta de bienes y de la prestación de servicios se valoran por el importe monetario o, en su caso, por el valor razonable de la contrapartida, recibida o que se espere recibir. La contrapartida es el precio acordado para los activos a transferir al cliente, deducido: el importe de cualquier descuento, rebaja en el precio u otras partidas similares que la sociedad pueda conceder, así como los intereses incorporados al nominal de los créditos.

De acuerdo con el principio de devengo, los ingresos se registran con la transferencia de control y gastos se registran cuando ocurren, con independencia de la fecha de su cobro o de su pago.

**4.14. Transacciones en moneda extranjera**

La moneda funcional utilizada por la Sociedad es el euro. Consecuentemente, las operaciones en otras divisas distintas del euro se consideran denominadas en moneda extranjera y se registran según los tipos de cambio vigentes en las fechas de las operaciones.

**PANGAEA ONCOLOGY, S.A.****Memoria correspondiente al ejercicio anual terminado el 31 de diciembre de 2023****(Expresado en euros)**

Los activos y pasivos monetarios denominados en moneda extranjera se convierten al tipo de cambio de contado vigente en la fecha de balance. Las diferencias de cambio, tanto positivas como negativas, que se originen en este proceso, así como las que se produzcan al liquidar dichos elementos patrimoniales, se reconocen en la cuenta de pérdidas y ganancias del ejercicio en el que surjan.

Las partidas no monetarias valoradas a coste histórico se valoran aplicando el tipo de cambio de la fecha de la transacción.

Las partidas no monetarias registradas por su valor razonable se valoran aplicando el tipo de cambio de la fecha de determinación del mismo. Las diferencias de cambio se registran en la cuenta de pérdidas y ganancias, salvo que la variación del valor de la partida no monetaria se registre en patrimonio neto, en cuyo caso las diferencias de cambio correspondientes también se registran en patrimonio neto.

**4.15. Elementos patrimoniales de naturaleza medioambiental**

Se consideran activos de naturaleza medioambiental los bienes que son utilizados de forma duradera en la actividad de la Sociedad, cuya finalidad principal es la minimización del impacto medioambiental y la protección y mejora del medioambiente, incluyendo la reducción o eliminación de la contaminación futura.

La actividad de la Sociedad, por su naturaleza, no tiene un impacto medioambiental significativo.

**4.16. Transacciones con partes vinculadas**

La Sociedad realiza todas sus operaciones con vinculadas a valores de mercado.

Los precios de las operaciones realizadas con partes vinculadas se encuentran adecuadamente soportados, por lo que los Administradores de la Sociedad consideran que no existen riesgos que pudieran originar pasivos fiscales significativos.

**4.17. Indemnizaciones por despido**

De acuerdo con la legislación laboral vigente, la Sociedad está obligada al pago de indemnizaciones a aquellos empleados con los que, en determinadas condiciones, rescinda sus relaciones laborales. Las indemnizaciones por despido susceptibles de cuantificación razonable se registran como gasto del ejercicio en el que existe una expectativa válida, creada por la Sociedad frente a los terceros afectados. A 31 de diciembre de 2023 y 2022, la Sociedad no tiene registrada provisión alguna por este concepto.

**5. ADQUISICIÓN DE INSTRUMENTOS DE PATRIMONIO**

El 27 de julio de 2023, la Sociedad adquirió el 100% de la participación de la sociedad International Oncology Bureau, S.L.U. ("IOB") pagando en efectivo 1.500 miles de euros y mediante entrega de 588.204 acciones propias por valor de 1.000 miles de euros. Adicionalmente, se acordó un precio variable (earn-out) condicionado al cumplimiento de un EBITDA para los ejercicios 2023 y 2024 con un importe máximo de 650 miles de euros, a ser pagado en 2023 y 2024. Por consiguiente, la Sociedad ha valorado el precio de adquisición de la participada en 3.150 miles de euros (Nota 9), registrándose un pasivo por el earn-out a pagar por valor de 650 miles de euros (Nota 15).

El 14 de setiembre de 2023, la Sociedad adquirió el 75,01% de la participación de la sociedad Pectus Respiratory Health, S.L.U. pagando en efectivo 757 miles de euros y mediante la entrega de 296.939 acciones propias a entregar según el calendario establecido entre los años 2024 y 2030 (Nota 13.3). Adicionalmente, se acordó un precio variable (earn-out) condicionado al cumplimiento de un EBITDA para el período desde el 1 de julio de 2023 al 30 de junio de 2024 estimado en 341 miles de euros, a ser pagado en el ejercicio 2024. Al 31 de diciembre de 2023 se estima el pago de 341 miles de euros por este precio variable. Por consiguiente, la Sociedad ha valorado el precio de la adquisición de la participada en 1.603 miles de euros (Nota 9), registrándose un pasivo por el earn-out a pagar por valor de 341 miles de euros (Nota 15).

El 15 de diciembre de 2023, la Sociedad adquirió un 13,69% adicional de la participación en Institute of Breast Cancer, S.L. ("IBCC"), a través de la adquisición de nuevas acciones por valor de 597 miles de euros, pasando a ostentar el 63,69%. Dicha adquisición fue desembolsada en su totalidad a través de la compensación de créditos por importe de 597 miles de euros que la Sociedad mantenía con la participada. A 31 de diciembre de 2023, el valor registrado por el total de la participación asciende a 747 miles de euros (Nota 9).

**PANGAEA ONCOLOGY, S.A.****Memoria correspondiente al ejercicio anual terminado el 31 de diciembre de 2023**

(Expresado en euros)

El 28 de febrero de 2022, la Sociedad adquirió el 65,72% de la participación de la sociedad Quenet Torrent Institute, S.L.U. ("QTI") por valor de 354 miles de euros. Esta adquisición se corresponde con la aportación no dineraria recibida de la sociedad International Advanced Surgery Barcelona, S.L.P. ("IASB") con objeto de suscribir y desembolsar 214.566 nuevas acciones de la Sociedad (Nota 13.1)

Con posterioridad, el 18 de mayo de 2022, la Sociedad adquirió un 10% adicional de la participación en "QTI", a través de la adquisición de nuevas acciones por valor de 200 miles de euros, pasando a ostentar un 75% total. Dicha adquisición fue desembolsada en su totalidad a través de la compensación de crédito por importe de 200 miles de euros que la Sociedad mantenía con la sociedad International Advanced Surgery Barcelona, S.L.P. ("IASB") (Nota 9 y 10).

**6. INMOVILIZADO INTANGIBLE**

El detalle y los movimientos de las distintas partidas que componen el inmovilizado intangible son los siguientes:

(Euros)	Saldo inicial	Altas	Bajas	Trasposos	Saldo final
<b>Ejercicio 2023</b>					
<i>Coste</i>					
Desarrollo	22.262.014	1.956.481	-	-	24.218.495
Patentes, licencias, marcas y similares	3.709.630	-	-	-	3.709.630
Aplicaciones informáticas	394.750	11.973	-	-	406.723
	26.366.394	1.968.454	-	-	28.334.848
<i>Amortización acumulada</i>					
Desarrollo	(11.444.904)	(1.027.699)	-	-	(12.472.603)
Patentes, licencias, marcas y similares	(2.465.404)	(221.543)	-	-	(2.686.947)
Aplicaciones informáticas	(390.144)	(2.961)	-	-	(393.105)
	(14.300.452)	(1.252.203)	-	-	(15.552.655)
<i>Correcciones valorativas por deterioro</i>					
Desarrollo	(2.566.396)	-	-	-	(2.566.396)
	(2.566.396)	-	-	-	(2.566.396)
<b>Valor neto contable</b>	<b>9.499.546</b>				<b>10.215.797</b>
<b>Ejercicio 2022</b>					
<i>Coste</i>					
Desarrollo	19.954.068	2.307.946	-	-	22.262.014
Patentes, licencias, marcas y similares	3.709.630	-	-	-	3.709.630
Aplicaciones informáticas	394.750	-	-	-	394.750
	24.058.448	2.307.946	-	-	26.366.394
<i>Amortización acumulada</i>					
Desarrollo	(10.638.784)	(806.120)	-	-	(11.444.904)
Patentes, licencias, marcas y similares	(2.243.861)	(221.543)	-	-	(2.465.404)
Aplicaciones informáticas	(382.627)	(7.517)	-	-	(390.144)
	(13.265.272)	(1.035.180)	-	-	(14.300.452)
<i>Correcciones valorativas por deterioro</i>					
Desarrollo	(2.566.396)	-	-	-	(2.566.396)
	(2.566.396)	-	-	-	(2.566.396)
<b>Valor neto contable</b>	<b>8.226.780</b>				<b>9.499.546</b>

**6.1. Descripción de los principales movimientos**

Las altas del ejercicio 2023 y 2022 se han debido fundamentalmente a las adiciones en la cuenta de "Desarrollo" por los gastos incurridos por la Sociedad en el desarrollo de proyectos para los cuales los Administradores tienen fundamentos de que tendrán un éxito técnico y una rentabilidad económica y comercial.

A 31 de diciembre del 2023 y al cierre del ejercicio 2022, la Sociedad tenía elementos del inmovilizado intangible totalmente amortizados que seguían en uso, conforme al siguiente detalle:

(Euros)	2023	2022
Desarrollo	2.700.713	2.700.713
Patentes, licencias, marcas y similares	17.244	17.244
Aplicaciones informáticas	386.176	358.919
	<b>3.104.133</b>	<b>3.076.876</b>

No ha habido adiciones de deterioro de inmovilizado intangible a 31 de diciembre de 2023.

**PANGAEA ONCOLOGY, S.A.**

Memoria correspondiente al ejercicio anual terminado el 31 de diciembre de 2023

(Expresado en euros)

**7. INMOVILIZADO MATERIAL**

El detalle y los movimientos de las distintas partidas que componen el inmovilizado material son los siguientes:

(Euros)	Saldo inicial	Altas	Bajas	Traspasos	Saldo final
<b>Ejercicio 2023</b>					
<i>Coste</i>					
Construcciones	71.287	-	-	-	71.287
Instalaciones técnicas	586.146	-	-	-	586.146
Otro inmovilizado material	1.734.627	239.609	-	-	1.974.236
	2.392.060	239.609	-	-	2.631.669
<i>Amortización acumulada</i>					
Construcciones	(71.287)	-	-	-	(71.287)
Instalaciones técnicas	(545.505)	(7.406)	-	-	(552.911)
Otro inmovilizado material	(1.430.620)	(83.926)	-	-	(1.514.546)
	(2.047.412)	(91.332)	-	-	(2.138.744)
<b>Valor neto contable</b>	<b>344.648</b>				<b>492.925</b>
<b>Ejercicio 2022</b>					
<i>Coste</i>					
Construcciones	71.287	-	-	-	71.287
Instalaciones técnicas	586.146	-	-	-	586.146
Otro inmovilizado material	1.719.677	14.950	-	-	1.734.627
	2.377.110	14.950	-	-	2.392.060
<i>Amortización acumulada</i>					
Construcciones	(71.287)	-	-	-	(71.287)
Instalaciones técnicas	(536.392)	(9.113)	-	-	(545.505)
Otro inmovilizado material	(1.340.024)	(90.596)	-	-	(1.430.620)
	(1.947.703)	(99.709)	-	-	(2.047.412)
<b>Valor neto contable</b>	<b>429.407</b>				<b>344.648</b>

**7.1. Descripción de los principales movimientos**

Las altas del ejercicio 2023 y 2022 se han debido fundamentalmente a las adiciones en epígrafe “Otro Inmovilizado” correspondientes a la incorporación de mobiliario para el laboratorio.

Al cierre del ejercicio 2023, la Sociedad tenía elementos del inmovilizado material totalmente amortizados que seguían en uso por importe de 1.395.560 euros (1.280.018 euros al cierre del ejercicio 2022).

A 31 de diciembre de 2023 y 2022 no existen elementos de inmovilizado material fuera del territorio nacional español, ni se mantiene compromisos de inversión relevantes.

La política de la Sociedad es formalizar pólizas de seguros para cubrir los posibles riesgos a que están sujetos los diversos elementos de su inmovilizado material. Al cierre del ejercicio no existía déficit de cobertura alguno relacionado con dichos riesgos.

**8. ARRENDAMIENTOS OPERATIVOS**

Al cierre de los ejercicios 2023 y 2022, la Sociedad tiene contratadas con los arrendadores las siguientes cuotas de arrendamiento mínimas, de acuerdo con los actuales contratos en vigor, sin tener en cuenta repercusión de gastos comunes, incrementos futuros por IPC, ni actualizaciones futuras de rentas pactadas contractualmente:

(Euros)	2023	2022
Hasta un año	167.020	182.971
Entre uno y cinco años	90.000	120.000
Más de cinco años	7.500	7.500
	<b>264.520</b>	<b>310.471</b>

**PANGAEA ONCOLOGY, S.A.****Memoria correspondiente al ejercicio anual terminado el 31 de diciembre de 2023****(Expresado en euros)**

El importe de las cuotas de arrendamientos operativos reconocidas como gasto en los ejercicios 2023 y 2022 es el siguiente:

<b>(Euros)</b>	<b>2023</b>	<b>2022</b>
Gasto por arrendamientos operativos reconocido en el resultado del ejercicio	242.682	365.260
	<b>242.682</b>	<b>365.260</b>

Los contratos de arrendamiento suscritos no incluyen pactos que determinen cuotas de carácter contingente.

En su posición de arrendatario, los contratos de arrendamiento operativo más significativos que mantiene la Sociedad corresponden a los alquileres de las oficinas administrativas, las consultas y los laboratorios.

La Sociedad no actúa como arrendador ni como subarrendador en ningún contrato.

**9. INVERSIONES EN EL PATRIMONIO DE EMPRESAS DEL GRUPO, MULTIGRUPO Y ASOCIADAS**

El detalle y los movimientos de los instrumentos de patrimonio en empresas de grupo son los siguientes:

<b>(Euros)</b>	<b>Saldo inicial</b>	<b>Altas</b>	<b>Bajas</b>	<b>Dotaciones</b>	<b>Trasposos</b>	<b>Saldo final</b>
<b>Ejercicio 2023</b>						
Instrumentos de patrimonio						
Coste	757.331	5.349.612	-	-	-	6.106.943
Deterioro	(50.000)	-	-	(554.034)	-	(604.034)
	<b>707.331</b>	<b>5.349.612</b>	<b>-</b>	<b>(554.034)</b>	<b>-</b>	<b>5.502.909</b>
<b>Ejercicio 2022</b>						
Instrumentos de patrimonio						
Coste	203.297	554.034	-	-	-	757.331
Deterioro	-	-	-	(50.000)	-	(50.000)
	<b>203.297</b>	<b>554.034</b>	<b>-</b>	<b>(50.000)</b>	<b>-</b>	<b>707.331</b>

Descripción de los principales movimientos

El 27 de julio de 2023, la Sociedad ha adquirido el 100% de la participación de la sociedad International Oncology Bureau, S.L.U. ("IOB") (Nota 5) por importe de 3.150 miles de euros. Dicha sociedad se constituyó en España a 28 de junio de 1999.

El 14 de setiembre de 2023, la Sociedad ha adquirido el 75,01% de la participación de la sociedad Pectus Respiratory Health, S.L.U. (Nota 5) por importe de 1.603 miles de euros. Dicha sociedad se constituyó en España a 30 de mayo de 2023.

El 15 de diciembre de 2023, la Sociedad ha adquirido un 13,69% adicional de la participación en Institute of Breast Cancer, S.L. ("IBCC") (Nota 5), por importe de 597 miles de euros, pasando a ostentar un total del 63,69% de participación. Dicha sociedad se constituyó en España a 7 de setiembre de 2020.

Con fecha 28 de febrero de 2022 la Sociedad adquirió el 65%, y, posteriormente, a 18 de mayo de 2022 un 10%, de la participación en la sociedad Quenet Torrent Institute, S.L. ("QTI") (Nota 5). Dicha sociedad se constituyó en España a 30 de diciembre de 2021. En el ejercicio 2023, debido a los resultados negativos que ostenta la sociedad participada, la Sociedad ha procedido a deteriorar la totalidad de esta inversión.

El 11 de agosto de 2021, la Sociedad adquirió las 1.500 participaciones de la sociedad ONCOPDO, S.L., propiedad hasta esa fecha de Invitrocue Europe AG, por 50 miles de euros pasando a tener el 50% del capital y de los derechos de voto de dicha sociedad. En el ejercicio 2022, debido a los fondos propios negativos que ostentaba la sociedad participada, la Sociedad procedió a deteriorar la inversión, así como a reconocerse, por la parte proporcional a su participación, las pérdidas adicionales por las obligaciones contraídas por la sociedad participada, las cuales ascienden a 29 miles de euros. Dichas pérdidas fueron registradas minorando los saldos a cobrar que la Sociedad tenía con la sociedad participada.

**PANGAEA ONCOLOGY, S.A.****Memoria correspondiente al ejercicio anual terminado el 31 de diciembre de 2023**

(Expresado en euros)

La información relacionada con las empresas del Grupo al cierre de los ejercicios 2023 y 2022 es la siguiente:

(Euros)	Valor neto contable	Porcentaje de participación directa	Capital	Reservas/ prima de emisión	Beneficios (pérdidas) del ejercicio	Total patrimonio neto	Resultado de explotación
<b>Ejercicio 2023</b>							
Quenet Torrent Institute, S.L.	-	75,00%	738.711	(35.488)	(1.049.896)	(346.673)	(1.023.739)
ONCOPDO, S.L.	-	50,00%	3.000	(61.538)	(1.016)	(59.554)	(1.016)
Instituto Oncológico Doctor Rosell, S.L.	3.297	100,00%	3.010	216.982	223.654	443.646	308.441
Institute of Breast Cancer, S.L.	747.019	63,69%	15.062	168.702	(97.259)	86.505	(66.209)
International Oncology Bureau, SLP(*)	3.150.000	100,00%	3.099	790.214	644.903	1.438.216	644.730
Pectus Respiratory Health, S.L.	1.602.588	75,01%	171.270	1.514.430	(26.274)	1.659.426	(26.274)
	<b>5.502.909</b>						
<b>Ejercicio 2022</b>							
Quenet Torrent Institute, S.L.	554.034	75%	738.711	-	(25.458)	703.223	(11.419)
ONCOPDO, S.L.	-	50%	3.000	1.391	(62.929)	(58.538)	(62.581)
Instituto Oncológico Doctor Rosell, S.L.	3.297	100%	3.010	175.042	41.940	219.992	67.273
Institute of Breast Cancer, S.L.	150.000	50%	4.800	147.600	(310.359)	(628.920)	(310.359)
	<b>707.331</b>						

(\*) Sociedad auditada.

Los resultados de las sociedades del grupo, multigrupo y asociadas indicadas en el cuadro anterior corresponden en su totalidad a operaciones continuadas. Ninguna de las sociedades cotiza en bolsa.

ONCOPDO, S.L. es una sociedad limitada, domiciliada en Madrid, Paseo Recoletos, nº 3, cuyo objeto social es asegurar la validación, comercialización, distribución y marketing de estudios y análisis clínicos.

Instituto Oncológico Doctor Rosell, S.L., es una sociedad limitada, domiciliada en Barcelona, calle Sabino Arana, nº 5-19, cuya actividad es la organización y desarrollo de servicios médicos.

Institute of Breast Cancer, S.L., es una sociedad limitada, domiciliada en Zaragoza, calle Coso, nº 55 3º, cuyo objeto social es la actividad médica y, en especial el diagnóstico y tratamiento de la patología oncológica y cualesquiera servicios conexos o accesorios a esta actividad.

Quenet Torrent Institute, S.L., es una sociedad limitada, domiciliada en Barcelona, calle Rabassa nº 8-10, cuyo objeto social es la prestación de servicios de medición y tratamiento de patologías oncológicas digestivas y ginecológicas.

International Oncology Bureau, S.L., es una sociedad limitada, domiciliada en Barcelona, calle Plaza Alfons Carles Comin nº5, cuyo objeto social es la actividad médica y, en especial el diagnóstico y tratamiento de la patología oncológica y cualesquiera servicios conexos o accesorios a esta actividad.

Pectus Respiratory Health, S.L., es una sociedad limitada, domiciliada Girona, en plaza Independencia 16, 1º-2, cuyo objeto social es la investigación y ensayos clínicos de todo tipo, en especial los relacionados con el tratamiento de enfermedades respiratorias.

**10. ACTIVOS FINANCIEROS**

La composición de los activos financieros, excepto las inversiones en instrumentos de patrimonio en empresas del grupo, multigrupo y asociadas (Nota 9), al 31 de diciembre es la siguiente:

(Euros)	Instrumentos de patrimonio		Créditos, derivados y otros		Total	
	2023	2022	2023	2022	2023	2022
<i>Activos financieros a largo plazo</i>						
Activos financieros a coste	3.346	3.346	-	-	3.346	3.346
Activos financieros a coste amortizado	-	-	523.512	918.493	523.512	918.493
	<b>3.346</b>	<b>3.346</b>	<b>523.512</b>	<b>918.493</b>	<b>526.858</b>	<b>921.839</b>
<i>Activos financieros a corto plazo</i>						
Activos financieros a coste amortizado	-	-	12.823.913	10.439.958	12.823.913	10.439.958
	<b>-</b>	<b>-</b>	<b>12.823.913</b>	<b>10.439.958</b>	<b>12.823.913</b>	<b>10.439.958</b>
	<b>3.346</b>	<b>3.346</b>	<b>13.347.425</b>	<b>11.358.451</b>	<b>13.350.771</b>	<b>11.361.797</b>

Estos importes se incluyen en las siguientes partidas del balance:



**PANGAEA ONCOLOGY, S.A.****Memoria correspondiente al ejercicio anual terminado el 31 de diciembre de 2023****(Expresado en euros)**

(Euros)	Instrumentos de patrimonio		Créditos, derivados y otros		Total	
	2023	2022	2023	2022	2023	2022
<i>Activos financieros no corrientes</i>						
Inversiones en empresas del grupo y asociadas	-	-	481.987	630.052	481.987	630.052
Créditos a empresas	-	-	41.525	288.441	44.871	291.787
Inversiones financieras a largo plazo	3.346	3.346	523.512	918.493	526.858	921.839
<i>Activos financieros corrientes</i>						
Cientes por ventas y prestaciones de servicios de corto plazo	-	-	1.248.577	1.379.412	1.248.577	1.379.412
Cientes, empresas del grupo y asociadas	-	-	10.128.202	7.613.412	10.128.202	7.613.412
Inversiones financieras a corto plazo	-	-	1.447.134	1.447.134	1.447.134	1.447.134
	-	-	12.823.913	10.439.958	12.823.913	10.439.958
	<b>3.346</b>	<b>3.346</b>	<b>13.347.425</b>	<b>11.358.451</b>	<b>13.350.771</b>	<b>11.361.797</b>

**10.1. Activos financieros a coste amortizado**Créditos por operaciones comerciales

El detalle de los activos financieros clasificados en esta categoría al 31 de diciembre es el siguiente:

(Euros)	2023	2022
<i>Activos financieros a largo plazo</i>		
Créditos a empresas del grupo (Nota 17)	481.987	630.052
Créditos a terceros	-	246.937
Fianzas entregadas y pagos anticipados	41.525	41.504
	523.512	918.493
<i>Activos financieros a corto plazo</i>		
Deudores comerciales y otras cuentas a cobrar	11.376.779	8.992.824
Créditos a terceros	35.813	35.813
Otros activos financieros	1.411.321	1.411.321
	12.823.913	10.439.958
	<b>13.347.425</b>	<b>11.358.451</b>

Créditos a empresas del grupo

El 14 de septiembre de 2021, la Sociedad firmó un contrato de línea de crédito con la sociedad Institute Breast of Cancer, S.L. por un importe máximo de 335 miles de euros con vencimiento a 3 años y un interés anual del 3,5%. A 31 de diciembre de 2021, la línea de crédito estaba totalmente dispuesta. El 20 de julio de 2022, la Sociedad firmó una novación del contrato de la línea de crédito, en donde se fijaba una ampliación del límite máximo a 500 miles de euros. Durante el ejercicio 2023, se ha compensado el total de crédito por importe de 597 miles de euros (437 miles de euros a 31 de diciembre de 2022) a través de la ampliación de capital llevada a cabo en dicha sociedad (Nota 5).

El 8 de septiembre de 2022, la Sociedad firmó un contrato de línea de crédito con la sociedad Quenet Torrent Institute, S.L., por un importe máximo de 500 miles de euros con vencimiento el 31 de diciembre de 2027 y un interés anual del 3,5%. Con fecha 5 de febrero de 2023 se firmó una adenda a este contrato en el que se amplió el importe máximo a 500 miles de euros y su vencimiento se pospone a 31 de diciembre de 2027. El saldo dispuesto a 31 de diciembre de 2023 asciende a 481 miles de euros (153 miles de euros a 31 de diciembre de 2022).

El 18 de octubre de 2022, la Sociedad prestó a la sociedad OncoPDO, S.L. un importe de 40 miles de euros, el cual fue cancelado y cobrado el 27 de octubre de 2023.

Créditos a terceros

En este epígrafe se incluía el crédito otorgado a la Fundación Oncológica IOR por un importe total de 247 miles de euros al 31 de diciembre de 2022, con vencimiento a 10 años e interés anual del 3,5%. En el ejercicio 2021 la Sociedad considerando la situación financiera de la Fundación y el plazo del vencimiento del crédito registró un deterioro de 92 miles de euros. En el ejercicio 2022, debido a un hecho acontecido en la Fundación, los Administradores de la Sociedad consideraron que no existían dudas sobre la cobrabilidad de este crédito, procediendo a revertir dicho deterioro. Adicionalmente, la Sociedad registró como mayor importe de la deuda, unos pagos realizados en nombre de la Fundación. Durante el ejercicio 2023 el préstamo ha sido cobrado en su totalidad.

Otros activos financieros a largo plazo

**PANGAEA ONCOLOGY, S.A.****Memoria correspondiente al ejercicio anual terminado el 31 de diciembre de 2023****(Expresado en euros)**

Dentro de "Otros activos financieros a largo plazo" la Sociedad registra básicamente las fianzas constituidas a largo plazo por un importe que asciende a 41.525 euros a 31 de diciembre de 2023 (41.504 euros a 31 de diciembre de 2022).

Deudores comerciales y otras cuentas a cobrar

La composición de este epígrafe al 31 de diciembre es la siguiente:

(Euros)	2023	2022
Cientes por ventas y prestaciones de servicios	1.248.577	1.379.412
Cientes, empresas del grupo y asociadas (Nota 17)	10.128.202	7.613.412
	<b>11.376.779</b>	<b>8.992.824</b>

Correcciones valorativas

El saldo de la partida "Clientes por ventas y prestaciones de servicios" se presenta neto de las correcciones valorativas por deterioro. Los movimientos habidos en dichas correcciones han sido los siguientes:

(Euros)	2023	2022
Saldo inicial	(320.915)	(77.242)
Dotaciones netas	(218.124)	(243.673)
<b>Saldo final</b>	<b>(539.039)</b>	<b>(320.915)</b>

Otros activos financieros a corto plazo

La Sociedad tiene dos imposiciones con dos entidades bancarias contratadas una en el ejercicio 2017 y otra en el ejercicio 2020, las cuales se renuevan anualmente, por importe de 911 miles de euros al cierre de los ejercicios 2023 y 2022.

Adicionalmente, el 1 de octubre de 2022 la Sociedad formalizó un depósito con Laurion Alternative Deposits, S.L.P. por importe de 500 miles de euros, el cual tenía un vencimiento de un año y un tipo de interés del 1%. Este depósito se ha renovado por un año y se ha mantenido el tipo de interés.

**10.2. Información sobre naturaleza y nivel de riesgo de los instrumentos financieros**

La gestión de los riesgos financieros de la Sociedad está centralizada en la Dirección Financiera, la cual tiene establecidos los mecanismos necesarios para controlar la exposición a las variaciones en los tipos de interés y tipos de cambio, así como a los riesgos de crédito y liquidez. A continuación, se indican los principales riesgos financieros que impactan a la Sociedad:

**1. Riesgo de crédito**

Con carácter general la Sociedad mantiene su tesorería y activos líquidos equivalentes en entidades financieras de elevado nivel crediticio.

No existe una concentración significativa del riesgo de crédito con terceros.

**2. Riesgo de liquidez**

Con el fin de asegurar la liquidez y poder atender todos los compromisos de pago que se derivan de su actividad, la Sociedad dispone de la tesorería que muestra su balance, así como de las líneas crediticias y de financiación que se detallan en la Nota 15.

**3. Riesgo de mercado**

Tanto la tesorería como la deuda financiera de la Sociedad están expuestas al riesgo de tipo de interés, el cual podría tener un efecto adverso en los resultados financieros y en los flujos de caja, si bien se considera que no sería significativo.

**11. EXISTENCIAS**

La composición de las existencias del balance de situación al cierre de los ejercicios 2023 y 2022 es la siguiente:

**PANGAEA ONCOLOGY, S.A.****Memoria correspondiente al ejercicio anual terminado el 31 de diciembre de 2023****(Expresado en euros)**

<b>(Euros)</b>	<b>2023</b>	<b>2022</b>
Comerciales	272.887	234.710
Anticipos a proveedores	115.943	92.365
	<b>388.830</b>	<b>327.075</b>

No se han registrado correcciones valorativas en los ejercicios 2023 y 2022.

**12. EFECTIVO Y OTROS ACTIVOS LÍQUIDOS EQUIVALENTES**

La composición de este epígrafe al 31 de diciembre es la siguiente:

<b>(Euros)</b>	<b>2023</b>	<b>2022</b>
Bancos	551.481	6.794.995
	<b>551.481</b>	<b>6.794.995</b>

**13. PATRIMONIO NETO – FONDOS PROPIOS****13.1. Capital social**

Al 31 de diciembre de 2023 y al 31 de diciembre de 2022, el capital social de la Sociedad asciende a 609.795 euros, representado por 30.489.770 acciones de 0,02 euros de valor nominal cada una de ellas, totalmente suscritas y desembolsadas.

Con fecha 28 de febrero 2022, la Junta General de accionistas aprobó un aumento de capital social en la suma de 4.291 euros mediante emisión de 214.566 acciones de 0,02 euros de valor nominal cada una, con una prima de emisión de 349.743 euros, mediante aportaciones no dinerarias con el accionista International Advanced Surgery Barcelona S.L.P. (Nota 5).

Con fecha 11 de mayo de 2022, la Junta General de accionistas aprobó un aumento de capital social por la suma de 103.226 euros mediante emisión de 5.161.290 acciones de 0,02 euros de valor nominal cada una, con una prima de emisión de 7.896.774 euros, mediante aportaciones dinerarias. Dichas acciones fueron suscritas y desembolsadas en su totalidad con fecha 6 de junio de 2022.

Con fecha 13 de junio de 2022, la Junta General de accionistas aprobó un aumento de capital social por la suma de 51.613 euros mediante emisión de 2.580.645 acciones de 0,02 euros de valor nominal cada una, con una prima de emisión de 3.948.387 euros, mediante aportaciones dinerarias. Dichas acciones fueron suscritas y desembolsadas en su totalidad con fecha 13 de junio de 2022.

Se detallan a continuación los accionistas personas jurídicas con un porcentaje de participación superior al 10%:

<b>(Euros)</b>	<b>2022</b>	<b>2021</b>
Global Portfolio Investments, S.L.	13,82%	13,82%

**13.2. Prima de emisión**

A 31 de diciembre de 2023 y a 31 de diciembre de 2022 existe una prima de emisión sobre las acciones por importe de 28.506.118 euros.

En el ejercicio 2023 no ha habido movimiento. Los movimientos habidos en la prima de emisión en 2022 fueron los siguientes:

<b>(Euros)</b>	
Saldo al 31 de diciembre de 2021	16.311.214
Ampliación de capital del 28 de febrero de 2022	349.743
Ampliación de capital del 11 de mayo de 2022	7.896.774
Ampliación de capital del 13 de junio de 2022	3.948.387
<b>Saldo al 31 de diciembre de 2022</b>	<b>28.506.118</b>

**PANGAEA ONCOLOGY, S.A.****Memoria correspondiente al ejercicio anual terminado el 31 de diciembre de 2023**

(Expresado en euros)

**13.3. Acciones Propias**

Durante los ejercicios 2023 y 2022, la Sociedad ha realizado varias operaciones de compraventa de acciones propias. A 31 de diciembre de 2023, la Sociedad posee un total de 345.149 acciones propias (45.951 acciones propias a 31 de diciembre de 2022), valoradas a un precio medio de 1,31 euros acción.

El 27 de julio de 2023, la Sociedad adquirió el 100% de la participación de la sociedad International Oncology Bureau, S.L.U. ("IOB") (Nota 5), y como parte de la operación se acordó la entrega de 588.204 valoradas a un precio de 1,70 euros acción. La Sociedad procedió a la compra de acciones propias para realizar la entrega de éstas en tiempo y forma. Esta operación de compra y entrega de acciones propias ha representado un impacto positivo en las reservas de 277 miles de euros (bruto de impuesto).

El 14 de setiembre de 2023, la Sociedad adquirió el 75,01% de la participación de la sociedad Pectus Respiratory Health, S.L.U. (Nota 5), y como parte de la contraprestación se acordó la entrega de 296.939 acciones, las cuales se entregarán según el calendario establecido en el contrato entre los años 2024 y 2030. La Sociedad dispone de este número de acciones en su cartera de acciones propias (Nota 13.4).

Con fecha 14 de octubre de 2020, la Sociedad acordó con el accionista Hersol XXI, S.L. la cesión de 111.111 acciones propias, de valor nominal de 0,02 euros la acción, por un importe total de 180.000 euros. Dicha cesión generó un pasivo de la Sociedad con su accionista. Este contrato tiene una validez de tres años. En diciembre de 2022, se rescindió el contrato de manera anticipada, procediendo a la devolución de las acciones propias. La transacción generó un beneficio para la Sociedad por valor de 18 miles de euros.

Con fecha 2 de noviembre de 2016, la Junta General Extraordinaria y Universal de Socios solicitó la incorporación a cotización de las acciones de la Sociedad al Mercado Alternativo Bursátil (MAB). Con fecha 29 de diciembre de 2016, el Mercado Alternativo Bursátil admitió a cotización un total de 10.610.357 acciones del capital social de la Sociedad.

**13.4. Otros instrumentos de patrimonio neto**

El 14 de setiembre de 2023, la Sociedad adquirió el 75,01% de la participación de la sociedad Pectus Respiratory Health, S.L.U. (Nota 5), y como parte de la contraprestación se acordó la entrega de un número fijo de acciones propias (296.939 acciones), las cuales se entregarán según el calendario establecido en el contrato entre los años 2024 y 2030. De acuerdo con la normativa contable, la Sociedad ha registrado en el epígrafe de otros instrumentos de patrimonio neto el valor de las acciones a entregar, que asciende a 505 miles de euros.

Con fecha 22 de junio de 2021, Pangaea Oncology firmó un contrato de préstamo convertible con Grupo Pikolin, S.L. por importe de 832 miles de euros, con un interés anual del 3,5%, capitalizables diariamente y pagadero al vencimiento. El vencimiento de la operación tenía fecha 31 de diciembre de 2022. Al vencimiento (o previo a éste) la Prestataria tenía la elección de liquidar su obligación mediante cancelación en efectivo o, podía escoger liquidar la operación mediante emisión de acciones propias a un precio de conversión fijo de EUR 1,48 por acción. En fecha 21 de diciembre de 2022, se firmó una adenda al contrato de préstamo convertible prorrogando la fecha de vencimiento hasta el 31 de diciembre de 2023, sin modificaciones adicionales del contrato. La Sociedad Dominante registró este crédito como Otros instrumentos de patrimonio neto. Con fecha 2 de febrero de 2023 este préstamo convertible fue cedido por Grupo Pikolin a Mallory Consultants, S.L (en adelante, Mallory). Posteriormente, el 8 de marzo de 2023 se llegó a un acuerdo de vencimiento anticipado y terminación del préstamo, habiéndose efectuado en fecha 2 de mayo de 2023 la cancelación del mismo mediante el traspaso de 562.166 acciones propias a favor de Mallory, al precio acordado de EUR 1,48 por acción. Esta operación ha generado un beneficio de 141 miles de euros, imputado al epígrafe de reservas voluntarias.

Con fecha 19 de noviembre de 2021, Pangaea Oncology firmó un contrato de préstamo convertible con Biosense, S.L. por importe de 168 miles de euros, con un interés anual del 3,5%, capitalizables diariamente y pagadero al vencimiento. El vencimiento de la operación era del 31 de diciembre de 2022. Al vencimiento (o previo a éste) la Prestataria tenía la elección de liquidar su obligación mediante cancelación en efectivo o, podía escoger liquidar la operación mediante emisión de acciones propias a un precio de conversión fijo de EUR 1,48 por acción. En fecha 21 de diciembre de 2022, se firmó una adenda al contrato de préstamo convertible prorrogando la fecha de vencimiento hasta el 31 de diciembre de 2023, sin modificaciones adicionales del contrato. La Sociedad Dominante registró este crédito como Otros instrumentos de patrimonio neto. El 5 de mayo de 2023, dicho préstamo fue cancelado en efectivo mediante transferencia bancaria.

**13.5. Reserva legal**

De acuerdo con el texto refundido de la Ley de Sociedades de Capital, debe destinarse una cifra igual al 10% del beneficio del ejercicio a la reserva legal hasta que ésta alcance, al menos, el 20% del capital social.

**PANGAEA ONCOLOGY, S.A.****Memoria correspondiente al ejercicio anual terminado el 31 de diciembre de 2023****(Expresado en euros)**

La reserva legal podrá utilizarse para aumentar el capital en la parte de su saldo que exceda del 10% del capital ya aumentado. Salvo para la finalidad mencionada anteriormente, y mientras no supere el 20% del capital social, esta reserva sólo podrá destinarse a la compensación de pérdidas y siempre que no existan otras reservas disponibles suficientes para este fin.

A 31 de diciembre de 2023 y 2022, la reserva legal no se encuentra constituida.

**13.6. Distribución de dividendos**

La Sociedad no ha distribuido dividendos en los últimos cinco ejercicios.

**13.7. Subvenciones, donaciones y legados recibidos**

La información sobre las subvenciones recibidas por la Sociedad, las cuales forman parte del Patrimonio Neto, así como de los resultados imputados a la cuenta de pérdidas y ganancias procedentes de las mismas, es la siguiente:

(Euros)	Saldo inicial	Aumentos	Disminuciones	Otros	Saldo final
<b>Ejercicio 2023</b>					
Subvenciones no reintegrables	745.350	49.103	(99.455)	-	694.998
	<b>745.350</b>	<b>49.103</b>	<b>(99.455)</b>	-	<b>694.998</b>
<b>Ejercicio 2022</b>					
Subvenciones no reintegrables	809.790	39.247	(103.687)		745.350
	<b>809.790</b>	<b>39.247</b>	<b>(103.687)</b>		<b>745.350</b>

(\*) Importes netos de su impacto fiscal

**14. PROVISIONES Y CONTINGENCIAS**

A 31 de diciembre de 2023 la Sociedad no es conocedora de contingencias o litigios que se encuentren en curso que pudieran tener impacto significativo alguno en las cuentas anuales adjuntas.

Asimismo, a 31 de diciembre de 2023, la Sociedad tiene avales bancarios por importe de 2.097 miles de euros (2.086 miles de euros a 31 de diciembre de 2022).

**15. PASIVOS FINANCIEROS**

La composición de los pasivos financieros al 31 de diciembre es la siguiente:

(Euros)	Deudas con entidades de crédito		Otros pasivos financieros		Total	
	2023	2022	2023	2022	2023	2022
<b>Pasivos financieros a largo plazo</b>						
Pasivos financieros a coste amortizado o coste	683.319	1.227.103	1.153.211	1.029.162	1.836.530	2.256.265
	683.319	1.227.103	1.153.211	1.029.162	1.836.530	2.256.265
<b>Pasivos financieros a corto plazo</b>						
Pasivos financieros a coste amortizado o coste	2.291.040	1.034.891	10.770.993	6.572.120	13.087.201	7.607.011
	2.291.040	1.034.891	10.770.993	6.572.120	13.087.201	7.607.011
	<b>2.974.359</b>	<b>2.261.994</b>	<b>11.661.204</b>	<b>7.601.282</b>	<b>14.660.731</b>	<b>9.863.276</b>

Estos importes se incluyen en las siguientes partidas del balance:

(Euros)	Deudas con entidades de crédito		Otros pasivos financieros		Total	
	2023	2022	2023	2022	2023	2022
<b>Pasivos financieros a largo plazo</b>						
Deudas a largo plazo	683.319	1.227.103	1.153.211	1.029.162	1.836.530	2.256.265
Deudas con empresas del grupo y asociadas a largo plazo	-	-	-	-	-	-
	683.319	1.227.103	1.153.211	1.029.162	1.836.530	2.256.265
<b>Pasivos financieros a corto plazo</b>						
Deudas a corto plazo	2.291.040	1.034.891	922.210	188.792	3.213.250	1.223.683
Deudas con empresas del grupo y asociadas a corto plazo	-	-	8.508.973	5.553.673	8.508.973	5.553.673
Proveedores y acreedores varios			1.258.587	758.161	1.283.755	758.161
Personal (remuneraciones pendientes de pago)			50.914	41.185	50.914	41.185
Anticipos de clientes			30.309	30.309	30.309	30.309
	2.291.040	1.034.891	10.770.993	6.572.120	13.087.201	7.607.011
	<b>2.974.359</b>	<b>2.261.994</b>	<b>11.661.204</b>	<b>7.601.282</b>	<b>14.660.731</b>	<b>9.863.276</b>

**PANGAEA ONCOLOGY, S.A.****Memoria correspondiente al ejercicio anual terminado el 31 de diciembre de 2023****(Expresado en euros)****15.1. Deudas con entidades de crédito**

El detalle de las deudas a coste amortizado al 31 de diciembre es el siguiente:

<b>(Euros)</b>	<b>2023</b>	<b>2022</b>
A largo plazo		
Préstamos y créditos de entidades de crédito	683.319	1.227.103
	683.319	1.227.103
A corto plazo		
Préstamos y créditos de entidades de crédito	2.291.040	1.034.891
	2.291.040	1.034.891
	<b>2.974.359</b>	<b>2.261.994</b>

**Préstamos y créditos de entidades de crédito**

Con fecha 20 de abril de 2020, la Sociedad recibió un préstamo ICO a través de la entidad bancaria Bankinter por importe de 400 miles de euros por un plazo de 5 años con carencia de 12 meses y con un tipo de interés del 2,10%. En diciembre 2020, se realizó una novación modificativa del contrato de préstamo con la modificación del vencimiento, que pasó a ser de un plazo de 8 años, y de la carencia, que pasó a ser de 24 meses. A 31 de diciembre de 2023 la deuda a corto plazo asciende a 64.506 euros (62.326 euros a 31 de diciembre de 2022).

Con fecha 27 de abril de 2020, la Sociedad recibió un préstamo ICO a través de la entidad bancaria Caixabank por importe de 400 miles de euros por un plazo de 5 años con carencia de 12 meses y con un tipo de interés del 1,8%. Con fecha 21 de mayo de 2021, se realizó una novación modificativa del contrato de préstamo por el cual se ampliaba el período de carencia en 12 meses y su vencimiento por 3 años adicionales. A 31 de diciembre de 2023 la deuda a corto plazo asciende a 64.644 euros (64.474 euros a 31 de diciembre de 2022).

Con fecha 28 de mayo de 2020, la Sociedad recibió un préstamo ICO a través de la entidad bancaria Banco Sabadell por importe de 750 miles de euros por un plazo de 4 años con carencia de 12 meses y con un tipo de interés del 2,95%. A 31 de diciembre de 2023 la deuda a corto plazo asciende a 209.344 euros (185.165 euros a 31 de diciembre de 2022).

Con fecha 16 de septiembre de 2020, la Sociedad recibió un préstamo ICO a través de la entidad bancaria Bankia por importe de 700 miles de euros por un plazo de 5 años con carencia de 12 meses y con un tipo de interés del 4,5%. A 31 de diciembre de 2023 la deuda a corto plazo asciende a 180.768 euros (172.828 euros a 31 de diciembre de 2022).

Con fecha 19 de marzo de 2021, la Sociedad recibió un préstamo del Banco Sabadell de 200 miles de euros por un plazo de 3 años con carencia de 6 meses y con un tipo de interés nominal anual de 2,75%. A 31 de diciembre de 2023 la deuda a corto plazo asciende a 44.444 euros (133.333 euros a 31 de diciembre de 2022).

La Sociedad tiene firmadas líneas de crédito y de descuento con distintas entidades bancarias por un importe dispuesto a 31 de diciembre de 2023 que asciende a 1.656 miles de euros (286 miles de euros a 31 de diciembre de 2022). El límite de las líneas asciende a 1.750 miles de euros.

El detalle de los vencimientos anuales de los principales de los préstamos y créditos de entidades de crédito al 31 de diciembre es el siguiente:

<b>(Euros)</b>	<b>2023</b>	<b>2022</b>
Año 2023	-	1.034.891
Año 2024	2.291.040	543.251
Año 2025	356.973	356.973
Año 2026 en adelante	326.346	326.879
	<b>2.974.359</b>	<b>2.261.994</b>

**Débitos y partidas a pagar – Otros**

El detalle de los pasivos financieros clasificados en esta categoría al 31 de diciembre es el siguiente:

<b>(Euros)</b>	<b>2023</b>	<b>2022</b>
A largo plazo		
Otros pasivos financieros	1.153.211	1.029.162
	1.153.211	1.029.162
A corto plazo		
Deudas a corto plazo	922.210	188.792
Deudas con empresas del grupo y asociadas (Nota 17)	8.508.973	5.553.673
Acreedores comerciales y otras cuentas a pagar	1.339.810	829.655

**PANGAEA ONCOLOGY, S.A.****Memoria correspondiente al ejercicio anual terminado el 31 de diciembre de 2023****(Expresado en euros)**

	10.770.993	6.572.120
	<b>11.924.204</b>	<b>7.601.282</b>

Otros pasivos financieros a largo y corto plazo

En el ejercicio 2023, como contraprestación de la adquisición de las participaciones en las sociedades International Oncology Bureau, S.L.P. y Pectus Respiratory Health, S.L. (Nota 5), la Sociedad ha procedido a registrar en este epígrafe la obligación de pago del earn-out de ambas operaciones, por un importe total de 991 miles de euros, el cual se ha clasificado entre el corto y largo plazo en función del vencimiento del mismo.

A su vez, en este epígrafe, la Sociedad mantiene registrados varios préstamos con el Centro para el Desarrollo Tecnológico Industrial (CDTI) y con el Ministerio de Economía.

Se incluye también en el epígrafe "Otros pasivos financieros" la deuda con accionistas y administradores que se indica en la Nota 18.

Con fecha 14 de octubre de 2020, la Sociedad acordó con el accionista Hersol XXI, S.L. la cesión de 111.111 acciones propias, por un valor unitario de 1,62 euros la acción, por un importe total de 180.000 euros contra deuda con el accionista (Nota 13.3). El 23 de diciembre de 2022 se acordó la amortización anticipada con la entrega al prestamista de las 111.111 acciones a un valor de 1,45. El beneficio obtenido en la diferencia por la valoración de las acciones se registró como un ingreso financiero del ejercicio 2022.

El detalle del vencimiento de las deudas con el Centro para el Desarrollo Tecnológico Industrial (CDTI) y con el Ministerio de Economía a largo y corto plazo se presenta en el siguiente cuadro:

(Euros)	2023	2022
Año 2023	-	188.792
Año 2024	196.403	337.897
Año 2025	190.220	171.238
Año 2026 en adelante	696.415	516.984
	<b>1.083.038</b>	<b>1.214.911</b>

Acreeedores comerciales y otras cuentas a pagar

La composición de este epígrafe al 31 de diciembre es la siguiente:

(Euros)	2023	2022
Proveedores y acreedores varios	1.258.587	758.161
Personal (remuneraciones pendientes de pago)	50.914	41.185
Anticipos de clientes	30.309	30.309
	<b>1.339.810</b>	<b>829.655</b>

**16. SITUACIÓN FISCAL**

El detalle de los saldos relativos a activos fiscales y pasivos fiscales al 31 de diciembre es el siguiente:

(Euros)	2023	2022
Activos por impuesto diferido	2.692.183	3.981.000
Activos por impuesto corriente	309.729	135.461
Otros créditos con las Administraciones Públicas		
IVA	58.163	178.222
Subvenciones Concedidas	89.150	155.665
	<b>3.149.225</b>	<b>4.450.348</b>
Pasivos por impuesto diferido	(388.239)	(284.075)
Otras deudas con las Administraciones Públicas		
IRPF	(212.141)	(189.514)
Seguridad Social	(68.493)	(60.632)
	<b>(668.873)</b>	<b>(534.221)</b>

El activo por impuesto corriente registrado en el ejercicio 2023 y 2022 corresponde a las deducciones por investigación y desarrollo del ejercicio 2017 y 2021 que la Sociedad tiene pendiente de cobro mediante el procedimiento de monetización.

**PANGAEA ONCOLOGY, S.A.****Memoria correspondiente al ejercicio anual terminado el 31 de diciembre de 2023****(Expresado en euros)**

Según las disposiciones legales vigentes, las liquidaciones de impuestos no pueden considerarse definitivas hasta que no hayan sido inspeccionadas por las autoridades fiscales o haya transcurrido el plazo de prescripción, actualmente establecido en cuatro años. La Sociedad tiene abiertos a inspección los cuatro últimos ejercicios para todos los impuestos que le son aplicables. En opinión de los Administradores de la Sociedad, así como de sus asesores fiscales, no existen contingencias fiscales de importes significativos que pudieran derivarse, en caso de inspección, de posibles interpretaciones diferentes de la normativa fiscal aplicable a las operaciones realizadas por la Sociedad.

**16.1. Cálculo del Impuesto sobre Sociedades**

La conciliación entre el importe neto de los ingresos y gastos del ejercicio y la base imponible (resultado fiscal) del Impuesto sobre Sociedades es la siguiente:

(Euros)	Cuenta de pérdidas y ganancias		
	Aumentos	Disminuciones	Total
<b>Ejercicio 2022</b>			
Saldo de ingresos y gastos del ejercicio			(4.796.105)
Impuesto sobre Sociedades			1.053.581
<b>Saldo de ingresos y gastos del ejercicio antes de impuestos</b>			<b>(3.742.524)</b>
Diferencias permanentes	2.147	-	2.147
Diferencias temporarias	566.675	-	566.675
<b>Base imponible (resultado fiscal)</b>			<b>(3.173.702)</b>
<b>Ejercicio 2022</b>			
Saldo de ingresos y gastos del ejercicio			(2.509.910)
Impuesto sobre Sociedades			(141.962)
<b>Saldo de ingresos y gastos del ejercicio antes de impuestos</b>			<b>(2.651.872)</b>
Diferencias permanentes	42.311	(827.076)	(784.766)
Diferencias temporarias	12.641		12.641
<b>Base imponible (resultado fiscal)</b>			<b>(3.423.997)</b>

Las diferencias permanentes del ejercicio 2022 se debían principalmente a los gastos incurridos en asesores, tasas y registro de las diferentes ampliaciones de capital (Nota 13.1), los cuales se registran contablemente en el patrimonio neto de la Sociedad. Adicionalmente, los aumentos por diferencias permanentes, también incluye otros conceptos de gastos no deducibles fiscalmente correspondientes, principalmente, a multas y sanciones. A Las diferencias temporarias del ejercicio 2023 se deben principalmente al deterioro de la participación en la sociedad QTI en el ejercicio 2023 (Nota 9).

La conciliación entre el gasto / (ingreso) por impuesto sobre beneficios y el resultado de multiplicar los tipos de gravámenes aplicables al total de ingresos y gastos reconocidos es la siguiente:

(Euros)	2023	2022
	Cuenta de pérdidas y ganancias	Cuenta de pérdidas y ganancias
Saldo de ingresos y gastos del ejercicio antes de impuestos	(3.742.524)	(2.651.872)
Diferencias permanentes	2.147	(784.766)
Cuota al 25%	-	-
Deterioro de bases imponibles negativas activadas	1.564.655	
Activación de deducciones y diferencias temporarias	(577.029)	(324.713)
Otros ajustes (*)	65.955	182.751
<b>Gasto / (ingreso) impositivo efectivo</b>	<b>1.053.581</b>	<b>(141.962)</b>

(\*) El importe del epígrafe de "otros ajustes" se corresponde principalmente con la regularización del impuesto correspondiente al ejercicio 2022 registrada en el presente ejercicio.

El gasto / (ingreso) por impuesto sobre beneficios se desglosa como sigue:

(Euros)	2023	2022
	Cuenta de pérdidas y ganancias	Cuenta de pérdidas y ganancias
Impuesto corriente		
Operaciones continuadas	-	-
Operaciones interrumpidas	-	-
Por operaciones continuadas	(577.029)	(324.713)
Deterioro de bases imponibles negativas activadas	1.564.655	
Otras regularizaciones	65.955	182.751
	<b>1.053.581</b>	<b>(141.962)</b>



**PANGAEA ONCOLOGY, S.A.****Memoria correspondiente al ejercicio anual terminado el 31 de diciembre de 2023****(Expresado en euros)****16.2. Activos y pasivos por impuesto diferido***Activos por impuesto diferido*

El detalle y los movimientos de las distintas partidas que componen los activos y pasivos por impuesto diferido son los siguientes:

<b>(Euros)</b>	<b>2023</b>	<b>2022</b>
Activos por impuesto diferido		
Deducciones	653.361	755.025
Bases imponibles negativas	1.564.316	3.128.971
Diferencias temporales	474.506	97.004
	<b>2.692.183</b>	<b>3.981.000</b>

En el ejercicio 2023, debido a los retrasos en la obtención de las sinergias esperadas para cumplir con las proyecciones, los Administradores de la Sociedad han recalculado la estimación y se han mantenido activadas aquellos activos por impuesto diferido que se van a recuperar en un horizonte temporal de 4 o 5 años. Es por ello que se ha registrado un deterioro de las bases imponibles negativas activadas por importe de 1.564 miles de euros.

*Bases imponibles negativas*

El balance de situación adjunto recoge el efecto de la activación de los correspondientes créditos fiscales por bases imponibles negativas a 31 de diciembre de 2023 y 2022 por importe de 1.564 miles de euros registrados como no corrientes. Las bases imponibles negativas pendientes de compensar y su importe son los siguientes (en euros):

<b>Ejercicio de generación</b>	<b>Base</b>	<b>Activadas</b>
2009	187.057	46.764
2010	115.056	28.764
2012	554.725	138.681
2014	1.118.367	279.592
2015	1.053.113	263.278
2016	2.410.954	602.738
2017	817.994	204.498
	<b>6.257.266</b>	<b>1.564.316</b>

A 31 de diciembre de 2023, la Sociedad tiene las siguientes bases imponibles no activadas:

<b>Ejercicio de generación</b>	<b>Base</b>
2017	1.964.419
2018	2.375.153
2019	2.697.064
2020	2.023.225
2021	722.922
2022	3.353.702
2023	3.173.702

*Deducciones*

Las deducciones por incentivos fiscales activadas al cierre de los ejercicios 2023 y 2022 son las siguientes (en euros):

<b>Ejercicio</b>	<b>Descripción</b>	<b>Activadas</b>	<b>Pendientes</b>	<b>Último ejercicio de compensación</b>
2013	Investigación y desarrollo	6.339	6.339	2031
2014	Investigación y desarrollo	32.566	32.566	2032
2014	Donativos a entidades sin fines de lucro	5.250	5.250	2024
2015	Investigación y desarrollo	79.089	79.089	2033
2016	Investigación y desarrollo	38.911	38.911	2034
2017	Investigación y desarrollo	68.520	68.520	2035
2018	Investigación y desarrollo	63.917	63.917	2036
2019	Investigación y desarrollo	62.805	62.805	2037
2020	Investigación y desarrollo	45.108	45.108	2038
2021	Investigación y desarrollo	28.128	28.128	2039
2022	Investigación y desarrollo	222.728	258.437	2040
		<b>653.361</b>	<b>689.070</b>	

*Pasivos por impuesto diferido*

**PANGAEA ONCOLOGY, S.A.**

Memoria correspondiente al ejercicio anual terminado el 31 de diciembre de 2023

(Expresado en euros)

(Euros)	2023	2022
Pasivos por impuesto diferido		
Impuestos diferidos subvenciones	231.665	248.450
Otros	156.574	35.626
	<b>388.239</b>	<b>284.076</b>

**17. INGRESOS Y GASTOS****17.1. Importe neto de la cifra de negocios**Desagregación por categorías

La distribución del importe neto de la cifra de negocios de la Sociedad correspondiente a sus operaciones continuadas por categorías de actividades, mercados geográficos, así como por el momento en el que se reconoce el ingreso, es la siguiente:

(Euros)	2023	2022
Desagregación por actividades		
Servicios médicos	2.357.967	2.098.892
Servicios de diagnóstico predictivo	959.619	1.020.512
	<b>3.317.586</b>	<b>3.119.404</b>
Desagregación por mercados geográficos		
España	3.049.800	3.062.832
Resto de países de la Unión Europea	141.450	51.437
Estados Unidos	126.336	5.135
	<b>3.317.586</b>	<b>3.119.404</b>

En relación con la transferencia de control, al tratarse de servicios, la mayor parte del importe neto de la cifra de negocios se realiza a lo largo del tiempo. Los saldos derivados de contratos con clientes se detallan en la Nota 10 de esta memoria, exceptuando los anticipos de clientes cuyos saldos se detallan en la Nota 15.

**17.2. Aprovisionamientos**

El detalle de los consumos de materias primas y otras materias consumibles es el siguiente:

(Euros)	2023	2022
Compras de materias primas y otras materias consumibles		
Compras de mercaderías	976.322	924.978
Variación de existencias de mercaderías	(38.177)	145.882
	<b>938.145</b>	<b>1.070.860</b>

**17.3. Detalle de compras y trabajos realizados por otras empresas según su procedencia**

El detalle de las compras efectuadas por la Sociedad y los trabajos realizados por otras empresas durante los ejercicios 2023 y 2022, atendiendo a su procedencia, es el siguiente:

(Euros)	2023			
	Nacionales	Intracomunitarias	Extracomunitarias	Total
Compras	1.313.634	6.147	99.009	1.418.790
	<b>1.313.634</b>	<b>6.147</b>	<b>99.009</b>	<b>1.418.790</b>
(Euros)	2022			
	Nacionales	Intracomunitarias	Extracomunitarias	Total
Compras	1.653.834	1.972	51.074	1.706.880
	<b>1.653.834</b>	<b>1.972</b>	<b>51.074</b>	<b>1.706.880</b>

**17.4. Gastos de personal**

El detalle de los gastos de personal es el siguiente:

**PANGAEA ONCOLOGY, S.A.****Memoria correspondiente al ejercicio anual terminado el 31 de diciembre de 2023****(Expresado en euros)**

<b>(Euros)</b>	<b>2023</b>	<b>2022</b>
Sueldos, salarios y asimilados		
Sueldos y salarios	3.064.605	2.819.620
Indemnizaciones	5.450	-
	<b>3.070.055</b>	<b>2.819.620</b>
Cargas sociales		
Seguridad social	655.798	598.777
Otros gastos sociales	49.980	21.443
	<b>705.778</b>	<b>620.220</b>
	<b>3.775.833</b>	<b>3.439.840</b>

**17.5 Servicios Exteriores**

El detalle de los servicios exteriores es el siguiente:

<b>(Euros)</b>	<b>2023</b>	<b>2022</b>
Arrendamientos (Nota 7)	242.682	365.260
Reparaciones y conservación	195.422	169.530
Servicios profesionales independientes	1.135.351	746.581
Transportes	15.729	21.982
Primas de seguros	40.807	44.837
Servicios bancarios	71.038	76.640
Publicidad, propaganda y relaciones públicas	147.363	71.294
Suministros	45.193	43.069
Otros servicios	347.550	275.424
	<b>2.241.135</b>	<b>1.814.617</b>

**17.6. Amortización del inmovilizado**

El detalle de las amortizaciones es el siguiente:

<b>(Euros)</b>	<b>2023</b>	<b>2022</b>
Inmovilizado intangible (Nota 5)	1.252.203	1.035.180
Inmovilizado material (Nota 6)	91.332	99.709
	<b>1.343.535</b>	<b>1.134.889</b>

**17.7. Gastos financieros**

El detalle de los gastos financieros es el siguiente:

<b>(Euros)</b>	<b>2023</b>	<b>2022</b>
Intereses por deudas con empresas del grupo (Nota 25.1)	36.614	94.942
Intereses por deudas otras partes vinculadas (Nota 25.1)	8.526	7.913
Préstamos y créditos con entidades de créditos (Nota 17.1)	79.583	72.102
Otros gastos financieros	272	2.082
	<b>124.995</b>	<b>177.039</b>

**18. OPERACIONES CON PARTES VINCULADAS****18.1. Entidades vinculadas**

Las partes vinculadas con las que la Sociedad ha realizado transacciones durante los ejercicios 2023 y 2022, así como la naturaleza de dicha vinculación, es la siguiente:

<b>(Euros)</b>	<b>Créditos a largo plazo (Nota 9.2)</b>	<b>Créditos a corto plazo</b>	<b>Clientes (Nota 9.2)</b>	<b>Deudas a largo plazo (Nota 17.1)</b>	<b>Deudas a corto plazo (Nota 17.1)</b>	<b>Pasivos financieros (Nota 14.1)</b>
<b>Ejercicio 2023</b>						
Instituto Oncológico Dr. Rosell, S.L.	-	35.813	10.108.833	-	(8.468.973)	-

**PANGAEA ONCOLOGY, S.A.****Memoria correspondiente al ejercicio anual terminado el 31 de diciembre de 2023****(Expresado en euros)**

Institute Breast of Cancer, S.L.	70	-	-	-	-	-
ONCOPDO, S.L.	-	-	19.369	-	(40.000)	-
International Oncology Bureau, S.L.	-	-	-	(199.990)	-	-
Pectus Respiratory Health, S.L.	700	-	-	-	-	-
Maectorax S.L.	-	-	-	-	-	(4.643)
Biolifepat S.L.	-	-	-	-	-	(3.350)
Quenet Torrent Institute, S.L., Accionistas y Administradores	481.217	-	-	-	-	-
	-	3.043	-	-	(3.998)	-
	<b>481.987</b>	<b>38.856</b>	<b>10.128.202</b>	<b>(199.990)</b>	<b>(8.512.971)</b>	<b>(7.993)</b>

**Ejercicio 2022**

Instituto Oncológico Dr. Rosell, S.L.	-	35.813	7.584.885	-	(5.553.673)	-
Institute Breast of Cancer, S.L.	437.000	-	9.158	-	-	-
ONCOPDO, S.L.	40.052	-	19.369	-	-	-
Maectorax S.L.	-	-	-	-	-	(9.286)
Biolifepat S.L.	-	-	-	-	-	(5.478)
Quenet Torrent Institute, S.L., Accionistas y Administradores	153.000	-	-	-	-	-
	-	3.043	-	-	(3.998)	-
	<b>630.052</b>	<b>38.856</b>	<b>7.613.412</b>	<b>-</b>	<b>(13.171.083)</b>	<b>(14.764)</b>

**PANGAEA ONCOLOGY, S.A.****Memoria correspondiente al ejercicio anual terminado el 31 de diciembre de 2023****(Expresado en euros)**

El detalle de las transacciones realizadas con entidades vinculadas es el siguiente:

(Euros)	Prestación de servicios	Servicios exteriores	Ingresos financieros	Gastos financieros
<b>Ejercicio 2023</b>				
Instituto Oncológico Dr. Rosell, S.L.	2.348.809	-	-	-
Institute Breast of Cancer, S.L.	-	-	31.051	-
Maectorax S.L.	-	92.419	-	-
Biolifepat S.L.	-	44.178	-	-
Quenet Torrent Institute, S.L.,	-	-	13.165	-
	<b>2.348.809</b>	<b>136.597</b>	<b>44.316</b>	<b>-</b>
<b>Ejercicio 2022</b>				
Instituto Oncológico Dr. Rosell, S.L.	1.978.030	-	-	-
ONCOPDO, S.L.	36.786	-	-	-
Maectorax S.L.	-	99.212	-	-
Biolifepat S.L.	-	64.103	-	-
Accionistas y Administradores	-	7.283	-	20.583
	<b>2.014.816</b>	<b>170.598</b>	<b>-</b>	<b>20.583</b>

**18.2. Administradores y alta dirección**

El detalle de las remuneraciones devengadas por los miembros del Consejo de Administración y de la alta dirección de la Sociedad es el siguiente:

(Euros)	2023	2022
Administradores	267.940	259.420
Alta dirección	178.114	199.787
	<b>446.054</b>	<b>459.207</b>

Los miembros del Consejo de Administración de la Sociedad no han percibido remuneración alguna en concepto de participación en beneficios. Tampoco han recibido acciones ni opciones sobre acciones durante los ejercicios 2023 y 2022 ni han ejercido opciones ni tienen opciones pendientes de ejercitar.

Durante los ejercicios 2023 y 2022 no les han sido concedidos anticipos a los miembros del Consejo de Administración, ni se ha asumido por cuenta de los mismos obligación alguna a título de garantía.

Durante los ejercicios 2023 y 2022 se ha satisfecho un importe de 8.702 y 9.784 euros, respectivamente, en concepto de la prima de seguro de responsabilidad civil de los Administradores por daños ocasionados por actos u omisiones.

Durante el ejercicio 2023 no se ha concluido, modificado o extinguido anticipadamente ningún contrato entre la Sociedad y sus accionistas o administradores.

**18.3. Información en relación con situaciones de conflicto de intereses por parte de los Administradores**

A 31 de diciembre de 2023, los Administradores de la Sociedad no han comunicado situación alguna de conflicto, directo o indirecto, que ellos o personas vinculadas a ellos, según se define en el artículo 229 de la Ley de Sociedades de Capital, pudieran tener con el interés de la Sociedad.

**PANGAEA ONCOLOGY, S.A.****Memoria correspondiente al ejercicio anual terminado el 31 de diciembre de 2023****(Expresado en euros)****19. OTRA INFORMACIÓN****19.1. Estructura del personal**

El detalle de las personas empleadas por la Sociedad distribuidas por categorías es el siguiente:

	Número de personas empleadas al final del ejercicio			Número medio de personas empleadas en el ejercicio
	Hombres	Mujeres	Total	
<b>Ejercicio 2023</b>				
Alta Dirección	2	-	2	2
Personal directivo	3	1	4	4
Técnicos y profesionales científicos y de apoyo	13	29	42	41
Administrativos	1	9	10	9
	<b>19</b>	<b>39</b>	<b>58</b>	<b>56</b>
<b>Ejercicio 2022</b>				
Alta Dirección	2	-	2	2
Personal directivo	3	1	4	4
Técnicos y profesionales científicos y de apoyo	14	30	44	38
Administrativos	2	9	11	11
	<b>21</b>	<b>40</b>	<b>61</b>	<b>55</b>

La Sociedad no tiene empleadas personas con una discapacidad igual o superior al 33%.

**19.2. Honorarios de auditoría**

Durante los ejercicios 2023 y 2022, los honorarios relativos a los servicios de auditoría de cuentas y a otros servicios prestados por el auditor de la Sociedad, EY, S.L., respectivamente, o por una empresa vinculada al auditor por control, propiedad común o gestión han sido los siguientes:

<b>(Euros)</b>	<b>2023</b>	<b>2022</b>
Servicios de auditoría	76.000	65.278
Otros servicios de verificación	21.000	12.400
	<b>97.000</b>	<b>77.678</b>

**19.3. Información sobre medioambiente**

Durante los ejercicios 2023 y 2022 no se han realizado provisiones para riesgos o gastos correspondientes a actuaciones medioambientales ni se han recibido subvenciones de naturaleza ambiental.

Hasta la fecha de formulación de las cuentas anuales no se tiene conocimiento de posibles contingencias relacionadas con la protección y mejora del medio ambiente ni de responsabilidades de naturaleza medioambiental.

**PANGAEA ONCOLOGY, S.A.****Memoria correspondiente al ejercicio anual terminado el 31 de diciembre de 2023****(Expresado en euros)****19.4. Información sobre el periodo medio de pago a proveedores. Disposición adicional tercera. “Deber de información” de la Ley 15/2010, de 5 de julio**

La información relativa al periodo medio de pago a proveedores es la siguiente:

	<b>2023</b>	<b>2022</b>
<b>(Días)</b>		
Periodo medio de pago a proveedores	92,97	83,81
Ratio de operaciones pagadas	40,67	62,29
Ratio de operaciones pendientes de pago	273,29	238,83
<b>(Euros)</b>		
Total pagos realizados	3.631.190	4.062.090
Total pagos pendientes	1.053.161	563.855
Volumen monetario de facturas pagadas en un periodo inferior al máximo establecido en la normativa de morosidad	2.357.637	2.597.686
Porcentaje que representan los pagos inferiores a dicho máximo sobre el total de los pagos realizados	64,93%	63,95%
<b>(Número de facturas)</b>		
Facturas pagadas en un periodo inferior al máximo establecido en la normativa de morosidad	1.152	1.298
Porcentaje sobre el total de facturas	54,34%	63,44%

**20. HECHOS POSTERIORES AL CIERRE**

La Sociedad comunicó al Mercado el 13 de marzo de 2024 que llegó a un acuerdo con NG Oncology, S.L. (que se compone de un equipo de expertos oncólogos de prestigio internacional liderados por el Dr. Joaquim Bellmunt) para que se incorporase al Instituto Oncológico Dr Rosell (en adelante “IOR”), en el Hospital Universitario Sagrat Cor (en adelante “HUSC”) perteneciente al Grupo Quirónsalud, en el que el IOR opera desde el 2016, y que cuenta como jefe de servicio con el oncólogo Dr. Lluís Cirera, experto de prestigio internacional en tumores digestivos. Dicho contrato tiene una duración hasta el 31 de diciembre de 2027, alineado con la propia duración contractual de Pangaea con dicho hospital, habiendo iniciado el equipo del Dr. Bellmunt su actividad el 11 de marzo de 2024.

Salvo por lo indicado anteriormente, no se han producido otros hechos posteriores relevantes sobre los cuales se deba informar desde el cierre del ejercicio.

**PANGAEA ONCOLOGY, S.A.****Informe de gestión correspondiente al ejercicio anual terminado el 31 de diciembre de 2023****1. Evolución de los Negocios y situación de la Sociedad**

La cifra de negocios de la Sociedad ha incrementado en un 6,35% este ejercicio en relación con el mismo periodo del ejercicio anterior (3.318 vs 3.119 miles de euros). Este incremento de ventas de la Sociedad se debe principalmente al corte de operaciones de los principales contratos con empresas farmacológicas.

Como consecuencia del incremento del importe neto de la cifra de negocios de la Sociedad cifrado en 1.175 miles de euros (3.318 vs 3.119 miles de euros), el descenso de la activación de trabajos realizados por la empresa para su activo por importe de 352 miles de euros (15,23%, 1.956 miles de euros vs 2.308 miles de euros), el incremento de la dotación por amortización del inmovilizado por importe de 209 miles de euros (18,38%, 1.344 miles de euros vs 1.134 miles de euros), el descenso de aprovisionamientos por importe de 289 miles de euros (16,88%, 1.419 miles de euros vs 1.707 miles de euros) y, en parte, como consecuencia de haber incurrido en costes necesarios para la adquisición de las sociedades INTERNATIONAL ONCOLOGY BUREAU, S.L. (en adelante, "IOB") y PECTUS RESPIRATORY HEALTH, S.L. (en adelante, "PECTUS") el incremento de otros gastos de explotación por importe de 494 miles de euros (24,12%, 2.539 miles de euros vs 2.046 miles de euros), la Sociedad ha incrementado las pérdidas del resultado de explotación pasando de unas pérdidas de 2.537 miles de euros a unas pérdidas de 3.200 miles de euros un 26,12% de incremento.

El resultado neto de la Sociedad ha arrojado pérdidas por importe de 4.796 miles de euros representando un incremento del 91,09% de las pérdidas respecto al año anterior, este incremento viene dado principalmente como consecuencia del deterioro de 1.565 miles de euros de los activos por impuesto diferido a consecuencia de la reevaluación por parte de la Sociedad de la estimación de la recuperabilidad de aquellos activos por impuesto diferido que van a ser recuperables según las proyecciones actuales condicionadas por la demora en la ejecución del plan de negocio de la Sociedad y otro factor que ha influido en el incremento de las pérdidas ha sido el deterioro de la participación financiera que mantiene la Sociedad por su participación en la sociedad QTI por importe de 540 miles de euros como consecuencia del resultado negativo que ha obtenido dicha compañía este ejercicio.

La Sociedad cuenta con un total activo de 33.680 miles de euros, de los cuales un 57,69% corresponde a activo no corriente de la empresa, en su mayor parte corresponde a su inmovilizado intangible, y el resto al activo corriente cuyas partidas más significativas, son la de deudores comerciales y otras cuentas a cobrar, inversiones financieras a corto plazo y tesorería, que suponen el 35,14 % del total activo.

En cuanto al pasivo de la Sociedad, el Patrimonio Neto asciende a 17.893 miles de euros, habiéndose producido una disminución de un 22,66% respecto al ejercicio anterior. El resto del pasivo se reparte entre la financiación de entidades de crédito y otros créditos a largo plazo, que suponen el 4,67% del total patrimonio neto y pasivo, y el pasivo corriente un 39,68%, de los cuales aproximadamente el 7,38% corresponde fundamentalmente a deuda con entidades financieras y otros pasivos financieros, el 25,26% a deudas con empresas del grupo y asociadas a corto plazo y el 4,81% a deuda con acreedores comerciales y otras cuentas a pagar.

Los siguientes indicadores permiten apoyar los comentarios que sobre la evolución y situación de la Sociedad hacemos a lo largo de este Informe:

- **Solvencia a corto plazo:** nos indica la capacidad de la Sociedad para afrontar sus obligaciones a corto plazo; y se calcula dividiendo el activo corriente por el pasivo corriente. Con un valor de 1, al cierre de 2023.
- **Solvencia Total o Garantía:** con un valor de 2,13 obtenido como el cociente entre el Activo Total y el Exigible Total, nos indica que la Sociedad tiene la capacidad suficiente para responder ante sus acreedores por todas sus deudas.
- **Endeudamiento a largo plazo:** indica la proporción de las deudas a largo plazo respecto a los recursos propios, con un porcentaje del 8,79% al cierre de 2023.
- **Equilibrio financiero a largo plazo:** obtenido por el cociente entre el Patrimonio Neto y el activo no corriente, con un valor del 92,08% al cierre de 2023.



## **PANGAEA ONCOLOGY, S.A.**

### **Informe de gestión correspondiente al ejercicio anual terminado el 31 de diciembre de 2023**

- **Rentabilidad económica:** obtenida como cociente entre el resultado de explotación y el Total Activo, nos mide la capacidad efectiva de la Sociedad para remunerar los capitales invertidos, ya que el resultado considerado lo es antes de intereses e impuestos y por tanto para eliminar la influencia de las diversas formas de financiación. Al cierre de 2023 con un valor de -9,50%, representa la rentabilidad por cada 100 unidades de inversión en sus activos, que en este caso es negativa.
- **Rentabilidad financiera o rentabilidad del capital:** calculada por el cociente entre el resultado final y el Patrimonio Neto del ejercicio, con un valor de -26,80% mide la rentabilidad del capital o rentabilidad que obtienen los accionistas, medida sobre el valor en libros de la Sociedad. En este aspecto, debe destacarse que teniendo en consideración la actividad a la que se dedica la Sociedad, su valoración real es significativamente superior a su valor en libros.

#### **2. Periodo medio de pago:**

El periodo medio de pago a proveedores de la Sociedad asciende a 93 días comparado con los 84 días en 2022.

#### **3. Principales riesgos e incertidumbres:**

La Sociedad no tiene riesgos e incertidumbres que puedan poner en cuestión su continuidad y que no estén reflejados en las cuentas anuales, en línea con todo lo comentado en el primer apartado de este informe y de acuerdo a lo reflejado en el apartado sexto.

Igualmente, no existen litigios que pudieran suponer pérdidas al Grupo.

No obstante, a lo expresado anteriormente, cabe destacar los principales factores de riesgo a los cuales la Sociedad podría tener que enfrentarse:

##### **1. Riesgos relacionados con el negocio y la estrategia de la Sociedad:**

- Potencial pérdida de personal clave;
- Competencia en investigación;
- Concentración de clientes;
- Límites en la posición negociadora con multinacionales;
- Product and Service Liability.

##### **2. Riesgos relacionados con el negocio y la estrategia del Instituto Oncológico Dr. Rosell, S.L.:**

- Cambios estratégicos en Grupo Quirónsalud;
- Presión de precios de mutuas aseguradoras;
- Situación de la política sanitaria en España;
- Praxis clínica;
- Protección de datos.

##### **3. Riesgos del negocio y estrategia de análisis molecular:**

- Protección de conocimiento;
- Ciclo de desarrollo de I+D+i;
- Riesgo de obsolescencia tecnológica;
- Riesgo de patentes;
- Riesgo medioambiental.

#### **4. Gestión social de la Sociedad:**

La plantilla media de la Sociedad se sitúa en 58 vs los 57 del mismo periodo del ejercicio anterior.

El incremento en el gasto de personal ha sido necesario para dotar a la compañía de la estructura óptima para el objetivo de cumplir sus planes de rentabilidad orgánica.

## **PANGAEA ONCOLOGY, S.A.**

### **Informe de gestión correspondiente al ejercicio anual terminado el 31 de diciembre de 2023**

La Sociedad considera que ha adaptado su estructura de personal al nivel óptimo para mantener la capacidad productiva adecuada a las expectativas de negocio para los próximos ejercicios.

La Sociedad continúa con la divulgación de su política empresarial en materia de prevención de riesgos laborales, la cual recoge su estructura organizativa, las responsabilidades, los procedimientos y funciones en esta materia.

Los niveles de absentismo laboral, sobre todo debidos a bajas laborales por enfermedad o accidentes, se mantienen en unos niveles muy bajos, no habiéndose producido hasta la fecha ningún accidente de carácter grave o muy grave.

La política de tipo medioambiental cumple con todos aquellos requisitos que exige la legislación vigente en cada momento.

En línea con nuestra política de mejora y perfeccionamiento de los procesos administrativos y productivos, así como del pleno cumplimiento de la legislación vigente, se vienen realizando, con la periodicidad que en cada caso requiere, las siguientes actuaciones:

- Auditoría limitada semestral
- Auditoría anual de las cuentas anuales consolidadas del ejercicio, que se enmarca en el contexto de lo establecido en el Texto Refundido de la Ley de Auditoría de cuentas (RDL 1/2011, de 1 de julio).
- El laboratorio de la Sociedad mantiene la acreditación de la Entidad Nacional de Acreditación (ENAC), en Standard ISO 15189:2007 en muestras de tejido y sangre (Biopsia Líquida).
- Cumplimiento de la normativa en materia de protección de datos, según establece la Ley Orgánica 19/1999, de 13 de diciembre, de Protección de Datos de Carácter Personal (LOPD).
- De igual manera y de acuerdo a lo comentado en un apartado anterior la Sociedad aplica lo establecido en la Ley de prevención de riesgos laborales.

Adicionalmente a lo anterior, la Sociedad ha implementado ERP y sistemas de control y trazabilidad de laboratorio (LIMS), de reconocido prestigio (SAP y Labware) que permitirán mejorar la optimización de los recursos empleados en el desarrollo de sus actividades.

#### **5. Actividades en materia de Investigación y Desarrollo:**

La Sociedad ha realizado durante el año 2023, inversiones en materia de investigación y desarrollo por importe de 1.957 miles de euros, lo cual supone un descenso del 15,23% respecto al mismo periodo del ejercicio anterior.

Dentro de las partidas de I+D caben destacar las siguientes actividades durante el ejercicio:

- Desarrollo de nuevas herramientas de diagnóstico, mediante la validación de genes adicionales dentro de su tecnología *core*, sobre la que se basa su tecnología de diagnóstico, conocida como Biopsia Líquida.
- Validaciones de nuevos biomarcadores y anticuerpos y ampliación significativa del portafolio de líneas celulares.

#### **6. Adquisiciones de instrumentos de patrimonio propio:**

Como consecuencia de las obligaciones derivadas de la normativa de BME Growth el contrato de liquidez de la sociedad pasó a ser de titularidad de Pangaea en octubre de 2020 con un saldo inicial en dicha fecha de 111.111 acciones, al cierre del ejercicio 2023 el saldo era de 48.210 acciones (45.951 acciones al cierre del ejercicio 2022). Adicionalmente durante el ejercicio se han realizado otras operaciones con acciones propias que se explican en la Nota 13.3 de la memoria.

**PANGAEA ONCOLOGY, S.A.**

**Informe de gestión correspondiente al ejercicio anual terminado el 31 de diciembre de 2023**

**7. Hechos posteriores al cierre de ejercicio:**









La Sociedad comunicó al Mercado el 13 de marzo de 2024 que llegó a un acuerdo con NG Oncology, S.L. (que se compone de un equipo de expertos oncólogos de prestigio internacional liderados por el Dr. Joaquim Bellmunt) para que se incorporase al Instituto Oncológico Dr Rosell (en adelante "IOR"), en el Hospital Universitario Sagrat Cor (en adelante "HUSC") perteneciente al Grupo Quirónsalud, en el que el IOR opera desde el 2016, y que cuenta como jefe de servicio con el oncólogo Dr. Lluís Cirera, experto de prestigio internacional en tumores digestivos. Dicho contrato tiene una duración hasta el 31 de diciembre de 2027, alineado con la propia duración contractual de Pangaea con dicho hospital, habiendo iniciado el equipo del Dr. Bellmunt su actividad el 11 de marzo de 2024.





Salvo por lo indicado anteriormente, no se han producido otros hechos posteriores relevantes sobre los cuales se deba informar desde el cierre del ejercicio.

En Barcelona, a 24 de abril de 2024

**DILIGENCIA DE FIRMAS**

El consejo de administración del PANGAEA ONCOLOGY, S.A. en fecha 24 de abril de 2024, y en cumplimiento de los requisitos establecidos en el artículo 253.2 de la Ley de Sociedades de Capital y del artículo 37 del Código de Comercio, procede a formular las cuentas anuales e informe de gestión individuales del ejercicio anual terminado el 31 de diciembre de 2023, los cuales vienen constituidos por los documentos anexos que preceden a este escrito.

NOMBRE / DENOMINACIÓN	FIRMA
<b>TOPGENETICS, S.L.,</b> representada por D. Rafael Rosell Costa	
<b>BIOLIFEPAT, S.L.U.,</b> representada por D. Santiago Ramón y Cajal Agüeras	
<b>D. Javier Rivela Rodríguez</b>	
<b>D. Luis Barcelona Escartín</b>	
<b>MAECTORAX, S.L.,</b> representada por D. José Maestre Alcácer	
<b>INVERSIONES INDUSTRIALES SERPIS, S.L.</b> representada por Dña. Carolina Pascual Bernabéu	
<b>INVERSIONES ORENSANAS DE PATRIMONIO, S.L.</b> representada por D. Camilo López Vázquez	
<b>DIRECT INVESTMENTS, S.L.</b> representada por D. Rafael López-Diéguez Gamoneda	

<b>D. Miguel Ángel Bonachera Sierra</b>	
<b>D. Ramón Raventós Basagoiti</b>	Ramón Raventós Basagoiti
<b>IDEAS DE BOMBERO, S.L.</b> representada por <b>D. Alfonso Francisco Hidalgo Enguix</b>	
<b>ELÉCTRICA DEL OESTE, S.L.</b> representada por <b>D. Alfonso Pitarch Rodríguez</b>	
<b>IRIGEN, S.L.</b> representada por <b>D. Carlos Gustavo Genzor Asín</b>	Carlos Gustavo Genzor Asín
<b>PROJECTE ASFODEL, S.L.</b> representada por Dña. Eva Gallés Gabarró	

**D. Luis Diego Ferreiro Rubio**, secretario no miembro del consejo de administración de Pangaea Oncology, S.A. (la "**Sociedad**"), con domicilio social en calle Coso, nº 42, 50004 Zaragoza y con número de Identificación Fiscal A-64353584, con cargo vigente,

### **CERTIFICO**

- I. Que, con fecha de 24 de abril de 2024, tuvo lugar, por medio de videoconferencia, la reunión del consejo de administración de la Sociedad, que acordó, por unanimidad, formular las cuentas anuales individuales de la Sociedad correspondientes al ejercicio social cerrado a 31 de diciembre de 2023.
- II. Que, durante los días 26 a 29 de abril de 2024 todos los consejeros de la Sociedad han procedido a firmar las referidas cuentas anuales individuales de forma digital a través del sistema de firma electrónica legalmente reconocido – DocuSign. Se adjunta un certificado de generación de finalización que registra el seguimiento de las firmas de los miembros del consejo de administración de la Sociedad.

Y para que así conste y surta cuantos efectos resulten en Derecho procedentes, expido la presente certificación, en mi condición de secretario no consejero de la Sociedad a 29 de abril de 2024.

### **EL SECRETARIO NO CONSEJERO**



\_\_\_\_\_  
D. Luis Diego Ferreiro Rubio