

## **AL SEGMENTO BME GROWTH DE BME MTF EQUITY**

Zaragoza, 31 de octubre de 2023

Pangaea Oncology, S.A. (en adelante, “Pangaea” o la “Sociedad”), en cumplimiento de lo dispuesto en el artículo 17 del Reglamento (UE) nº 596/2014 sobre abuso de mercado y el artículo 227 de la Ley 6/2023, de 17 de marzo, de los Mercados de Valores y los Servicios de Inversión y disposiciones concordantes, así como en la Circular 3/2020 del segmento BME Growth de BME MTF Equity, (la “Circular 3/2020”), pone a disposición del mercado la siguiente información:

### **Otra Información Relevante**

1. Presentación de resultados del primer semestre de 2023.
2. Informe de Revisión Limitada y Estados Financieros Intermedios Consolidados a fecha 30 de junio de 2023.
3. Información Financiera Individual de la Sociedad a fecha 30 de junio de 2023.

La información comunicada ha sido elaborada bajo la exclusiva responsabilidad del emisor y sus administradores.

Quedamos a su disposición para cuantas aclaraciones consideren oportunas.

Pangaea Oncology, S.A.

---

D. Javier Rivela  
Consejero Delegado

# Resultados Enero-Junio 2023

31 de octubre 2023

[www.panoncology.com](http://www.panoncology.com)

## AVISO LEGAL

El presente documento ha sido elaborado por Pangaea Oncology, SA ("Pangaea" o la "Sociedad") únicamente para su uso informativo. Consecuentemente, **NO PODRÁ SER DIVULGADO O UTILIZADO POR NINGUNA PERSONA PARA UNA FINALIDAD DISTINTA DE LA ANTERIORMENTE REFERIDA SIN EL CONSENTIMIENTO PREVIO, EXPRESO Y POR ESCRITO DE LA SOCIEDAD. ESTE DOCUMENTO SE BASA EN INFORMACIÓN PÚBLICA DISPONIBLE Y/O EN DATOS APORTADOS POR LA SOCIEDAD.**

Este documento no constituye una oferta pública o invitación a la compra, venta o suscripción de acciones o de cualquier otro tipo de valores, de acuerdo con lo dispuesto en la Ley 6/2023, de los Mercados de Valores y de los Servicios de Inversión, de 17 de marzo, en el Real Decreto 5/2005, de 11 de marzo y/o el Real Decreto 1310/2005, de 4 de noviembre, con sus respectivas modificaciones, y normativa relacionada. Esta comunicación no constituye una oferta de valores ni una solicitud de oferta para vender o comprar valores, ni tendrá lugar ninguna venta de valores en ninguna jurisdicción en la que dicha oferta, solicitud o venta pudiera ser ilegal con carácter previo al registro o calificación bajo las leyes de valores de alguna de esas jurisdicciones. No se llevará a cabo ninguna oferta de valores si no es mediante la documentación que cumpla los requisitos de la Securities Act de 1933 estadounidense y sus posteriores modificaciones. Este documento puede contener proyecciones, previsiones o estimaciones futuras basadas en expectativas, pronósticos e hipótesis actuales sobre acontecimientos futuros que, dada su naturaleza, no suponen una garantía de desempeño futuro y llevan implícitos hipótesis, riesgos e incertidumbres, conocidos y no conocidos, referentes al Grupo Pangaea y sus inversiones, incluyéndose, entre otras cosas, el desarrollo de su negocio, su plan de crecimiento, las tendencias en su sector de operaciones y sus desembolsos de capital y adquisiciones futuras. En vista de estos riesgos, incertidumbres e hipótesis, las proyecciones, previsiones o estimaciones futuras podrían no cumplirse, con la posibilidad de que los resultados, el rendimiento o los logros reales difieran significativamente de los resultados, rendimiento o logros futuros expuestos o sobreentendidos en este documento. Dichos riesgos e incertidumbres incluyen aquellos que se identifican en los documentos remitidos por la Sociedad al segmento de negociación BME Growth de BME MTF Equity. Salvo que así fuera requerido legalmente, la Sociedad no se compromete a hacer públicas, actualizar o revisar estas previsiones, proyecciones, estimaciones o circunstancias de futuro, ni siquiera si la experiencia de futuros acontecimientos o circunstancias, incluyendo sin limitación cualquier cambio en el negocio de la Sociedad o en su estrategia de adquisiciones, revelan claramente que la evolución proyectada de los negocios, condiciones o eventos expresa o implícitamente mencionados en este documento no se llevarán a cabo.

Este documento puede contener información resumida o no revisada, auditada ni verificada por terceras partes independientes, incluyendo los auditores de cuentas de la Sociedad. En este sentido, dicha información está sujeta a negociación, cambios y modificaciones y debe ser leída en su conjunto, considerando asimismo el resto de información disponible al público, incluyendo, si fuera necesario, cualquier otro documento publicado por la Sociedad en el futuro. Como consecuencia de todo lo anterior, ni la Sociedad ni las sociedades de su grupo ni sus respectivos directivos, ejecutivos, personal, consultores o asesores (conjuntamente, sus representantes) formulan u otorgan manifestación o garantía alguna, explícita o implícita, sobre la precisión, concreción o integridad de la información o afirmaciones incluidas en este documento y, en particular, acerca de la materialización futura de las previsiones, proyecciones, estimaciones o circunstancias de futuro contempladas en este documento. Ni la Sociedad ni ninguno de sus representantes serán responsables de ningún daño que pudiera derivarse del uso del presente documento o de la información que el mismo contiene.

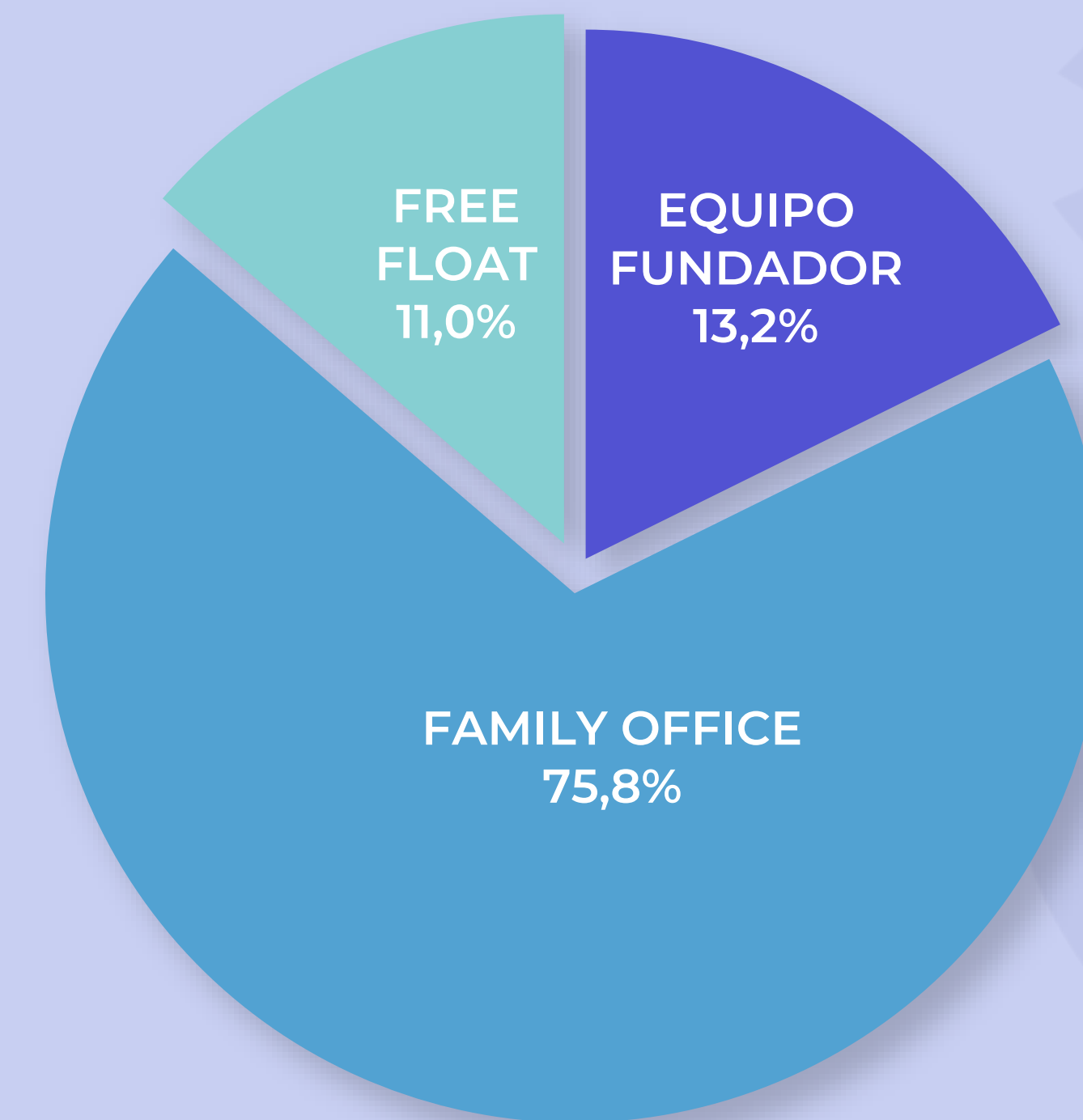
# PERFIL DE LA COMPAÑÍA

## DATOS BURSÁTILES

### PANGAEA ONCOLOGY S.A.

LISTING MAB	29-DICIEMBRE-2016
TICKER	PANG
CAPITALIZACIÓN (24/10/2023)	62,8 MILLONES €
NÚMERO DE ACCIONES	30,49 MILLONES
CAPITAL FLOTANTE	11%
VOLUMEN 2023	4.716 MILES €
ASESOR REGISTRADO	DCM ASESORES
AUDITOR	EY
PROVEEDOR DE LIQUIDEZ	GVC GAESCO
COBERTURA DE ANÁLISIS	BANKINTER SECURITIES, LIGHT HOUSE, MORNING STAR

## ESTRUCTURA ACCIONARIAL (24/10/2023)



## Objetivo

“**Posicionar a Pangaea como referente en el sur de Europa en Oncología de Precisión**, desde el tratamiento al paciente en todos sus verticales, la prestación de servicios a la industria, la incorporación de tecnología disruptiva y excelencia médico-científica, y dirigido hacia sistemas inteligentes de TI y explotación del Dato (IA/BIG DATA)”.



# NUESTRA ESTRATEGIA

📍 HOY

» Próximos 24 meses

Sindicación de Grupos Médicos de Excelencia y Masa Crítica Clínica



Uso de Tecnologías Vanguardistas en Pre-Clínica y Diagnóstico

Detección Precoz y Nuevas Terapias/Tecnología



Foco en Big Data e Inteligencia Artificial



# PANGAEA - PROPUESTA DE VALOR





-  VISITAS
-  CIRUGÍA Y EBUS
-  DIAGNÓSTICO
-  ENSAYOS CLÍNICOS

-  BIOPSIA TEJIDO
-  BIOPSIA LÍQUIDA
-  HISTORIAL CLÍNICO



BIG DATA + IA

-  DESCUBRIMIENTO Y VALIDACIÓN DE MARCADORES
-  DIAGNÓSTICO MOLECULAR



**IOR** INSTITUTO ONCOLÓGICO ROSELL



**Quénet Torrent Institute**  
COMPREHENSIVE CANCER CENTER



**IBCC**  
International Breast Cancer Center

**IOB**

**PECTUS**

# 1S2023: INDICADORES DE ACTIVIDAD (KPI) E INGRESOS

Indicadores de actividad	1S2022	1S2023	Var. (%)
Nuevos pacientes	686	1.018	48,4%
Visitas totales	12.506	12.708	1,6%
Actos quirúrgicos	134	121	-9,7%
EECC abiertos	100	104	4,0%
Clientes Farma	75	76	1,3%
Número empleados (FTE)	53	58	9,4%

Ingresos	1S2022	%/Total	1S2023	%/Total	Variación
Gestión Asistencial	1.798.225	79,2%	2.012.437	78,5%	11,9%
Servicios Empresas	470.916	20,8%	552.351	21,5%	17,3%
<b>Total ingresos</b>	<b>2.269.141</b>		<b>2.564.789</b>		<b>13,0%</b>



El número de **nuevos pacientes** se incrementa **un 48,4% hasta los 1,018**. Las visitas totales **aumentan un 1,6%**, fruto por un lado de un sólido crecimiento de las visitas de seguimiento, pero a su vez de un menor peso de las visitas de planta (paciente ingresado) durante el periodo por decisión de la Compañía (acuerdos de cobertura de planta con medicina interna).



**EECC:** Los ensayos clínicos abiertos se incrementan un **4%**.



**La actividad quirúrgica desciende un 9,7%**, de manera temporal, derivado de un cambio de la actividad de EBUS (biopsia de pulmón), motivado por el traslado de dicha actividad al Hospital General de Catalunya.



**Número de clientes farma estables**, aumentando en un **1,3% (76)**.



**FTE medio (núm. de empleados)** se incrementa en un **9,4%**, motivado por la consolidación de la plantilla de QTI y el refuerzo corporativo (gestión asistencial, admón. & finanzas) para asumir crecimiento.



**Crecimiento orgánico de doble dígito en ingresos (+13%)**, fruto de la buena evolución tanto en la división asistencial como en la ejecución de contratos farma. Los ingresos no consolidan las recientes operaciones corporativas (ni IOB, ni Pectus), que computarán en la segunda mitad de año.



**Ingresos en gestión asistencial se incrementan un 12%, hasta los 2,012,4 miles €**, con especial crecimiento en los segmentos de alto valor añadido: **ensayos clínicos (+41,1%) y diagnóstico oncológico (+44,3%)**. Dicha tendencia se mantendrá en el conjunto del año, sumado al crecimiento inorgánico.



**Ingresos en servicios a empresas farmacéuticas aumentan un 17,3% hasta los 552,4 miles €**, fruto de una normal ejecución de hitos contractuales con la industria farmacéutica.



# CUENTA DE RESULTADOS CONSOLIDADA 1S2023

(Miles de euros)	1S2022	1S2023	Var.	
<b>Importe Neto Cifra Negocios</b>	<b>2.269</b>	<b>2.565</b>	<b>13,0%</b>	<b>296</b>
Trabajos realizados por la empresa para su activo	1.098	914	-16,8%	-184
Aprovisionamientos	-933	-977	4,8%	-44
<b>Margen Bruto</b>	<b>1.628</b>	<b>1.719</b>	<b>5,6%</b>	<b>91</b>
<b>Margen Bruto (%)</b>	<b>71,7%</b>	<b>67,0%</b>		
Gastos de personal	-1.707	-1.916	12,2%	-209
Otros gastos de explotación	-951	-1.337	40,6%	-386
Subvenciones	215	333	54,9%	118
<b>EBITDA</b>	<b>-9</b>	<b>-419</b>	<b>4555,6%</b>	<b>-410</b>
<b>Margen EBITDA (%)</b>	<b>-0,4%</b>	<b>-16,3%</b>		
Amortización del Inmovilizado	-599	-700	16,9%	-101
Deterioro enajenaciones inmovilizado	0	0		0
Otros resultados	-5	1	N/A	6
<b>RESULTADO DE EXPLOTACIÓN</b>	<b>-612</b>	<b>-1.117</b>	<b>82,5%</b>	<b>-505</b>
Ingresos Financieros	0	233		233
Gastos Financieros	-137	-60	56,2%	76
Diferencias de cambio	3	-7	N/A	-9
Deterioro y resultado por enajenaciones IF	92	0	N/A	-92
<b>RESULTADO FINANCIERO</b>	<b>-42</b>	<b>166</b>	<b>-495,2%</b>	<b>208</b>
<b>Participación en beneficios (pérdidas) de sociedades puestas en equivalencia.</b>	<b>-89</b>	<b>-45</b>	<b>-49,5%</b>	<b>44</b>
<b>RESULTADO ANTES DE IMPUESTOS</b>	<b>-743</b>	<b>-996</b>	<b>N/A</b>	<b>-253</b>
Impuesto sobre beneficios	-184	36	-119,7%	221
<b>RESULTADO NETO</b>	<b>-928</b>	<b>-960</b>	<b>N/A</b>	<b>-32</b>

- Crecimiento orgánico de doble dígito** motivado por el crecimiento de todas las unidades.
- Reducción significativa de I+D+i**, tanto en términos absolutos (-17%), como en términos relativos sobre las ventas (35,6% en 1S23 contra 48,3% en 1S22).
- Reducción de 4,2 p.p. del margen bruto** derivado del mayor peso relativo de la actividad asistencial en comparación con el peso de contratos farma en el semestre.
- Refuerzo en la estructura de personal**, derivado de QTI y de la estructura general corporativa.
- Incremento significativo de otros gastos derivados de M&A.
- Reducción del EBITDA derivado de la imputación de gastos de M&A** y del fortalecimiento de personal.
- Ingresos financieros netos positivos** derivados de la posición de tesorería y la utilización de autocartera (adquirida a menor precio) para operaciones de M&A
- Mejora paulatina de la puesta en equivalencia del IBCC, cerca de *break even*.
- Pérdida neta plana**, derivada del menor EBITDA compensado con mejores ingresos financieros y menor pérdida de IBCC.

# BALANCE CONSOLIDADO 1S2023

(Miles de euros)	Dic.2022	30/6/2023	Var. (%)	Var. (€)
<b>Activo No corriente</b>	<b>15.069</b>	<b>15.330</b>	<b>1,7%</b>	<b>261</b>
Inmovilizado Intangible	10.187	10.444	2,5%	257
Inmovilizado Material	353	459	30,1%	106
Inversiones en empresas del grupo y asociadas a l/p	244	274	12,3%	30
Inversiones financieras a L/P	305	125	-58,8%	-179
Activos por Impuesto diferido	3.981	4.027	1,2%	46
<b>Activo Corriente</b>	<b>13.308</b>	<b>10.126</b>	<b>-24,0%</b>	<b>-3.200</b>
Existencias	409	701	71,4%	292
Deudores comerciales	4.328	4.310	-0,42%	-18
Inversiones financieras a C/P	1.411	1.539	9,0%	127
Tesorería	7.160	3.527	-50,1%	-3.584
<b>TOTAL ACTIVO</b>	<b>28.377</b>	<b>25.456</b>	<b>-10,3%</b>	<b>-2.921</b>

(Miles de euros)	Dic.2022	30/6/2023	Var. (%)	Var. (€)
<b>Patrimonio Neto</b>	<b>23.076</b>	<b>19.848</b>	<b>-14,0%</b>	<b>-3.228</b>
Capital	610	610	0,0%	0
Prima de emisión	28.506	28.506	0,0%	0
Resultado de ejercicios anteriores	-5.184	-7.649	52,3%	-2.709
Resultado del ejercicio	-2.712	-920	-66,1%	1.793
Acciones propias	-74	-1.307	1660,2%	-1.233
Otros instrumentos de patrimonio neto.	1.000	0	-100,0%	-1.000
Subvenciones	745	706	-5,3%	-39
Socios Externos	185	145	-21,6%	-40
<b>Pasivo No corriente</b>	<b>2.578</b>	<b>1.939</b>	<b>-25,5%</b>	<b>-659</b>
Deuda con entidades de crédito	1.227	947	-22,8%	-280
Otros pasivos a L/P	1.058	711	-34,7%	-367
Deudas con empresas del grupo y asociadas a l.p.	0	0		0
Pasivos por Impuesto diferido	293	281	-4,0%	-12
<b>Pasivo corriente</b>	<b>2.724</b>	<b>3.669</b>	<b>34,1%</b>	<b>928</b>
Deuda con entidades de crédito	1.208	1.392	15,2%	183
Otros pasivos a C/P	258	436	62,2%	160
Deudas con empresas del grupo y asociadas a c.p.	0	0		0
Acreedores comerciales	1.253	1.598	27,5%	345
Periodificaciones a c.p.	5	244	4712,6%	239
<b>TOTAL PASIVO</b>	<b>28.377</b>	<b>25.456</b>	<b>-10,4%</b>	<b>-2.959</b>

**1 Inmovilizado intangible:** I+D+i estable y enfocado a las Herramientas de Diagnóstico de Biopsia Líquida y NGS (Next Generation Sequencing) y sobre todo las inversiones para ampliar la capacidad productiva *In Vitro* (servicios a empresas). Adicionalmente se incorporan nuevos modelos de Biopsia Líquida de Detección Precoz en Cáncer.

**2** Incremento significativo del activo corriente. **Working capital positivo superior a los 6,4 millones €.**

**3** Uso de caja principalmente derivado de operaciones de M&A y financiación de circulante.

**5** Reducción significativa de la deuda, tanto bancaria como otras a largo plazo. Eliminando los instrumentos de descuento, **Pangaea está en una posición neta de caja superior a los 2,5 millones €.**

**6** Aumento de proveedores comerciales derivado del incremento en **gastos de M&A.**

## HECHOS DESTACABLES 2023



Con fecha **8 de mayo de 2023**, la sociedad anunció la suscripción de un acuerdo para la **adquisición del 100% del capital de la sociedad International Oncology Bureau SLP**, cuya consumación se comunicó mediante Información Privilegiada el 31 de julio de 2023.



Con fecha **15 de mayo de 2023**, la Sociedad y el Hospital Universitario General de Catalunya -HUGC- (Grupo Quironsalud), hospital en el que opera el área oncológica y cirugía torácica desde el 2016, anunciaron la suscripción de un acuerdo por el cual la Sociedad gestionará el área de **Neumología durante los próximos 3 años**, con renovaciones anuales, **efectivo desde el 1 de mayo de 2023**.



Con fecha **6 de julio de 2023**, la Sociedad anuncia la ratificación y nueva composición del Órgano de Gobierno de la sociedad, mediante la **entrada del family office Projecte Asfodel S.L. en el Consejo de Administración** de la compañía.



Con fecha de **19 de julio de 2023**, la Sociedad **anunció la adquisición del 75,01% del capital social de la mercantil PECTUS RESPIRATORY HEALTH S.L (“Pectus”)** titularidad de GIROMED INSTITUTE S.L.P. (“Giromed”). Pectus es una sociedad constituida con el fin de actuar como vehículo conjunto de Pangaea y Giromed para el desarrollo de las actividades de **ensayos clínicos de neumología**, cuya consumación se comunica el 14 de septiembre de 2023

# OBJETIVOS 2023-25



**Integración y consolidación de las empresas recientemente adquiridas**, maximizando las sinergias de prescripción de pruebas cruzadas de alto valor añadido (diagnóstico, cirugía, ensayos clínicos, contratos farma).



**Incremento sustancial de la cartera contractual con clientes farmacéuticos**, acuerdos de distribución de pruebas diagnósticas, y de nuevos acuerdos con compañías de Diagnóstico.



**Potencial SPV ligado al Laboratorio (inc. I+D y modelos de IA/Big Data).**



**Racionalización de inversiones en I+D+i** (y reducción paulatina en la ratio I+D+i sobre ventas), focalizadas principalmente a nuevas herramientas de diagnóstico en **Biopsia Líquida** financiadas con programas de las AAPP, y en generación de nuevos modelos de **Biomarcadores (In Vitro)** para la generación de nuevos contratos con la industria farmacéutica, y modelos basados en **Biopsia Líquida para la Detección Precoz en Cáncer**.



Posicionamiento de **Next Generation Sequencing** (NGS, paneles multigénicos) como herramienta principal de **Biopsia Líquida y Técnicas de Detección Precoz**.



**Mantenimiento de la estrategia de crecimiento inorgánico**, tanto en la división asistencial, como en la de prestación de servicios a empresas farmacéuticas.

# Resultados Enero-Junio 2023

31 de octubre 2023

[www.panoncology.com](http://www.panoncology.com)



**Informe de Revisión Limitada**

**PANGAEA ONCOLOGY, S.A. y Sociedades dependientes**

**Estados Financieros Intermedios Consolidados  
correspondientes al periodo de 6 meses terminado el  
30 de junio de 2023**

## INFORME DE REVISIÓN LIMITADA SOBRE ESTADOS FINANCIEROS INTERMEDIOS CONSOLIDADOS

A los accionistas de Pangaea Oncology, S.A., por encargo de la Dirección:

### *Introducción*

Hemos realizado una revisión limitada de los estados financieros intermedios consolidados adjuntos de Pangaea Oncology, S.A. y Sociedades dependientes, que comprenden el balance consolidado al 30 de junio de 2023, la cuenta de pérdidas y ganancias consolidada, el estado de cambios en el patrimonio neto consolidado, el estado de flujos de efectivo consolidado y las notas explicativas, correspondientes al periodo de 6 meses terminado en dicha fecha. Los administradores son responsables de la elaboración de dichos estados financieros intermedios consolidados, de conformidad con el marco normativo de información financiera aplicable a la entidad en España, que se identifica en la nota 3.1 de las notas explicativas adjuntas y del control interno que consideren necesario para permitir la preparación de estados financieros intermedios consolidados libres de incorrección material, debida a fraude o error. Nuestra responsabilidad es expresar una conclusión sobre estos estados financieros intermedios consolidados basada en nuestra revisión limitada.

### *Alcance de la revisión*

Hemos realizado nuestra revisión limitada de acuerdo con la Norma Internacional de Trabajos de Revisión 2410, "Revisión de Información Financiera Intermedia realizada por el Auditor Independiente de la Entidad". Una revisión limitada de estados financieros intermedios consolidados consiste en la realización de preguntas, principalmente al personal responsable de los asuntos financieros y contables, y en la aplicación de procedimientos analíticos y otros procedimientos de revisión. Una revisión limitada tiene un alcance sustancialmente menor que el de una auditoría realizada de acuerdo con la normativa reguladora de la auditoría de cuentas vigente en España y, por consiguiente, no nos permite asegurar que hayan llegado a nuestro conocimiento todos los asuntos importantes que pudieran haberse identificado en una auditoría. Por tanto, no expresamos una opinión de auditoría de cuentas sobre los estados financieros intermedios consolidados adjuntos.

### *Conclusión*

Como resultado de nuestra revisión limitada, que en ningún momento puede ser entendida como una auditoría de cuentas, no ha llegado a nuestro conocimiento ningún asunto que nos haga concluir que los estados financieros intermedios consolidados adjuntos no expresan, en todos sus aspectos significativos, la imagen fiel de la situación financiera de Pangaea Oncology, S.A. y Sociedades dependientes, al 30 de junio de 2023, así como de sus resultados y flujos de efectivo para el periodo de 6 meses terminado en dicha fecha, de conformidad con el marco normativo de información financiera que resulta de aplicación y, en particular, con los principios y criterios contables contenidos en el mismo.

*Restricción de distribución y uso*

Este informe ha sido preparado a petición del Consejo de Administración de Pangaea Oncology, S.A. y Sociedades dependientes en relación con la publicación del informe financiero semestral requerido por la Circular 3/2020 de Bolsas y Mercados Españoles Sistemas de Negociación, S.A (BME Growth) sobre "Información a suministrar por empresas incorporadas a negociación en el segmento BME Growth de BME MTF Equity".


**Col·legi  
de Censors Jurats  
de Comptes  
de Catalunya**

ERNST & YOUNG, S.L.

2023 Núm.20/23/11018

.....  
Segell distintiu d'altres actuacions  
.....

ERNST & YOUNG, S.L.



Francesc Maynou Fernández

31 de octubre de 2023



# **Pangaea Oncology S.A. y Sociedades Dependientes**

Estados Financieros Intermedios  
Consolidados correspondientes al  
periodo de seis meses terminado  
el 30 de junio de 2023 e Informe de  
Gestión Intermedio Consolidado

Activo	Nota	30.06.2023	31.12.2022
<b>Total activos no corrientes</b>		<b>15.330.089</b>	<b>15.069.267</b>
<b>Inmovilizado intangible</b>	<b>7</b>	<b>10.444.232</b>	<b>10.187.084</b>
Fondo de comercio de consolidación		518.486	550.344
Investigación y desarrollo		8.673.240	8.250.714
Propiedad industrial		1.133.454	1.244.226
Aplicaciones informáticas y otro inmovilizado intangible		119.052	141.800
<b>Inmovilizado material</b>	<b>8</b>	<b>458.759</b>	<b>352.520</b>
Instalaciones técnicas y otro inmovilizado material		458.759	352.520
<b>Inversiones en empresas del grupo y asociadas a largo plazo</b>	<b>10.1</b>	<b>274.494</b>	<b>243.757</b>
Participaciones por puesta en equivalencia		-	-
Créditos a empresas		274.494	243.757
<b>Inversiones financieras a largo plazo</b>	<b>10.2</b>	<b>125.338</b>	<b>304.567</b>
Instrumentos de patrimonio		3.346	3.346
Créditos a terceros		67.708	246.937
Otros activos financieros		54.284	54.284
<b>Activos por impuesto diferido</b>	<b>15.5</b>	<b>4.027.266</b>	<b>3.981.339</b>
<b>Total activos corrientes</b>		<b>10.126.326</b>	<b>13.308.137</b>
<b>Existencias</b>	<b>11</b>	<b>701.019</b>	<b>409.016</b>
Comerciales		452.263	234.710
Anticipos a proveedores		248.756	174.306
<b>Deudores comerciales y otras cuentas a cobrar</b>		<b>4.310.473</b>	<b>4.327.909</b>
Clientes por ventas y prestaciones de servicios a corto plazo		3.692.904	3.658.996
Deudores varios		199.146	199.146
Activos por impuesto corriente	15.1	135.461	135.461
Otros créditos con las Administraciones Públicas	15.1	282.962	334.306
<b>Inversiones financieras a corto plazo</b>	<b>10.3</b>	<b>1.538.759</b>	<b>1.411.321</b>
Créditos a empresas		130.000	-
Otros activos financieros		1.408.759	1.411.321
<b>Periodificaciones a corto plazo</b>		<b>48.080</b>	<b>56.415</b>
<b>Efectivo y otros activos líquidos equivalentes</b>		<b>3.527.995</b>	<b>7.103.476</b>
Tesorería		3.527.995	7.103.476
<b>Total activo</b>		<b>25.456.415</b>	<b>28.377.404</b>

<b>Patrimonio neto y Pasivo</b>	<b>Nota</b>	<b>30.06.2023</b>	<b>31.12.2022</b>
<b>Total patrimonio neto</b>		<b>19.848.043</b>	<b>23.075.916</b>
<b>FONDOS PROPIOS</b>	<b>12</b>	<b>18.997.029</b>	<b>22.145.751</b>
<b>Capital</b>		<b>609.795</b>	<b>609.795</b>
<b>Prima de emisión</b>		<b>28.506.118</b>	<b>28.506.118</b>
<b>Reservas</b>		<b>(243.755)</b>	<b>(41.536)</b>
Reservas en sociedades consolidadas		(243.755)	(41.536)
<b>Resultados negativos de ejercicios anteriores</b>		<b>(7.648.821)</b>	<b>(5.142.261)</b>
<b>Resultado del ejercicio atribuido a la Sociedad Dominante</b>		<b>(919.562)</b>	<b>(2.712.129)</b>
Pérdidas y ganancias consolidadas		(959.554)	(2.724.192)
(Pérdidas y ganancias socios externos)		39.992	12.063
<b>Acciones propias</b>		<b>(1.306.746)</b>	<b>(74.237)</b>
<b>Otros instrumentos de patrimonio neto</b>		<b>-</b>	<b>1.000.001</b>
<b>SUBVENCIONES, DONACIONES Y LEGADOS</b>	<b>12</b>	<b>706.191</b>	<b>745.350</b>
<b>SOCIOS EXTERNOS</b>	<b>12</b>	<b>144.823</b>	<b>184.815</b>
<b>Total pasivos no corrientes</b>		<b>1.939.188</b>	<b>2.577.722</b>
<b>Deudas a largo plazo</b>	<b>14.1</b>	<b>1.657.983</b>	<b>2.284.835</b>
Deudas con entidades de crédito		947.384	1.227.103
Otros pasivos financieros		710.599	1.057.732
<b>Pasivo por impuesto diferido</b>	<b>15.6</b>	<b>281.205</b>	<b>292.887</b>
<b>Total pasivos corrientes</b>		<b>3.669.184</b>	<b>2.723.766</b>
<b>Deudas a corto plazo</b>	<b>14.2</b>	<b>1.827.442</b>	<b>1.465.821</b>
Deudas con entidades de crédito		1.391.596	1.208.103
Otros pasivos financieros		435.846	257.718
<b>Acreedores comerciales y otras cuentas a pagar</b>		<b>1.598.033</b>	<b>1.252.881</b>
Proveedores y acreedores varios		1.131.820	862.682
Personal (remuneraciones pendientes de pago)		32.208	42.202
Pasivos por impuesto corriente	15.1	7.057	-
Otras deudas con las Administraciones Públicas	15.1	374.175	295.224
Anticipos de clientes		52.773	52.773
<b>Periodificaciones a corto plazo</b>		<b>243.709</b>	<b>5.064</b>
<b>Total patrimonio neto y pasivo</b>		<b>25.456.415</b>	<b>28.377.404</b>

	Nota	30.06.2023 (*)	30.06.2022 (**)
<b>OPERACIONES CONTINUADAS</b>			
<b>Importe neto de la cifra de negocios</b>	<b>16.1</b>	<b>2.564.789</b>	<b>2.269.141</b>
Prestaciones de servicios		2.564.789	2.269.141
<b>Trabajos realizados por la empresa para su activo</b>	<b>5</b>	<b>913.537</b>	<b>1.097.849</b>
<b>Aprovisionamientos</b>	<b>16.2</b>	<b>(977.216)</b>	<b>(932.780)</b>
Consumo de mercaderías		(286.053)	(287.113)
Trabajos realizados por otras empresas		(691.163)	(645.667)
<b>Otros ingresos de explotación</b>		<b>247.137</b>	<b>148.376</b>
Subvenciones de explotación incorporadas al resultado del ejercicio		247.137	148.376
<b>Gastos de personal</b>	<b>16.4</b>	<b>(1.916.233)</b>	<b>(1.707.137)</b>
Sueldos, salarios y asimilados		(1.560.081)	(1.400.729)
Cargas sociales		(356.152)	(306.408)
<b>Otros gastos de explotación</b>		<b>(1.336.748)</b>	<b>(950.507)</b>
Servicios exteriores		(1.304.316)	(877.366)
Tributos		(32.432)	(26.941)
Pérdidas, deterioro y variación de provisiones por operaciones comerciales		-	(46.200)
<b>Amortización del inmovilizado</b>	<b>7 y 8</b>	<b>(699.618)</b>	<b>(598.689)</b>
<b>Imputación de subvenciones de inmovilizado no financiero y otras</b>		<b>85.932</b>	<b>66.423</b>
<b>Otros resultados</b>		<b>1.149</b>	<b>(5.150)</b>
<b>RESULTADO DE EXPLOTACIÓN</b>		<b>(1.117.271)</b>	<b>(612.474)</b>
<b>Ingresos financieros</b>		<b>233.448</b>	-
De participaciones en instrumentos de patrimonio		3.740	-
De terceros		3.740	-
De valores negociables y otros instrumentos financieros		229.708	-
De terceros		229.708	-
<b>Gastos financieros</b>		<b>(60.362)</b>	<b>(136.565)</b>
Por deudas con empresas del grupo y asociadas		-	(26.096)
Por deudas con terceros		(60.362)	(110.469)
<b>Diferencias de cambio</b>		<b>(6.587)</b>	<b>2.706</b>
<b>Deterioro y resultado por enajenaciones de instrumentos financieros</b>		-	<b>92.175</b>
<b>RESULTADO FINANCIERO</b>		<b>166.499</b>	<b>(41.684)</b>
<b>Participación en beneficios (pérdidas) de sociedades puestas en equivalencia</b>		<b>(45.089)</b>	<b>(89.249)</b>
<b>RESULTADO ANTES DE IMPUESTOS</b>		<b>(995.861)</b>	<b>(743.407)</b>
<b>Impuesto sobre beneficios</b>	<b>15.1</b>	<b>36.307</b>	<b>(184.248)</b>
<b>RESULTADO CONSOLIDADO DEL EJERCICIO</b>		<b>(959.554)</b>	<b>(927.655)</b>
Resultado atribuido a la Sociedad Dominante		(919.562)	(927.342)
Resultado atribuido a los socios externos		(39.992)	(313)

(\*) Periodo de seis meses terminado el 30 de junio de 2023.

(\*\*) Periodo de seis meses terminado el 30 de junio de 2022.

**A) Estado de ingresos y gastos reconocidos intermedio consolidado al 30 de junio de 2023**

Notas	30.06.2023 (*)	30.06.2022 (**)
<b>Resultado de la cuenta de pérdidas y ganancias</b>	<b>(959.554)</b>	<b>(927.655)</b>
<b>Ingresos y gastos imputados directamente en el patrimonio neto</b>		
Subvenciones, donaciones y legados recibidos	33.720	18.789
Efecto impositivo	(8.430)	(4.697)
<b>Total ingresos y gastos imputados directamente en el patrimonio neto</b>	<b>25.290</b>	<b>14.092</b>
<b>Transferencias a la cuenta de pérdidas y ganancias</b>		
Subvenciones, donaciones y legados recibidos	(85.932)	(66.423)
Efecto impositivo	21.483	16.606
<b>Total transferencias a la cuenta de pérdidas y ganancias</b>	<b>(64.449)</b>	<b>(49.817)</b>
<b>TOTAL INGRESOS Y GASTOS RECONOCIDOS</b>	<b>(998.713)</b>	<b>(963.380)</b>

(\*) Periodo de seis meses terminado el 30 de junio de 2023.

(\*\*) Periodo de seis meses terminado el 30 de junio de 2022.

**PANGAEA ONCOLOGY, S.A. Y SOCIEDADES DEPENDIENTES**

Estado de cambios en el patrimonio neto intermedio consolidado correspondiente al periodo de 6 meses terminado el 30 de junio de 2023

(Expresado en euros)

**B) Estado total de cambios en el patrimonio neto intermedio consolidado al 30 de junio de 2023**

	Capital escriturado	Prima de emisión	Reservas Consolidadas	Resultados de ejercicios anteriores	Resultado del ejercicio	Acciones propias	Otros Instrumentos de Patrimonio	Subvenciones, donaciones y legados recibidos	Socios externos	TOTAL
<b>SALDO, 31 DE DICIEMBRE DE 2021</b>	<b>450.665</b>	<b>16.311.214</b>	<b>97.942</b>	<b>(3.852.168)</b>	<b>(641.907)</b>	<b>(90.527)</b>	<b>1.000.001</b>	<b>809.790</b>	<b>-</b>	<b>14.085.010</b>
<b>SALDO, 1 DE ENERO DE 2022</b>	<b>450.665</b>	<b>16.311.214</b>	<b>97.942</b>	<b>(3.852.168)</b>	<b>(641.907)</b>	<b>(90.527)</b>	<b>1.000.001</b>	<b>809.790</b>	<b>-</b>	<b>14.085.010</b>
<b>Total ingresos y gastos reconocidos</b>	-	-	-	-	(927.342)	-	-	(35.725)	(313)	(963.380)
<b>Operaciones con socios o propietarios</b>										
Otras operaciones con socios o propietarios	159.130	12.194.904	-	-	-	-	-	-	196.870	12.550.904
<b>Otras variaciones del patrimonio neto</b>										
Reparto del resultado	-	-	(139.478)	(502.429)	641.907	-	-	-	-	-
Otras variaciones	-	-	-	(120.863)	-	(9.639)	-	-	-	(130.502)
<b>SALDO, A 30 DE JUNIO DE 2022</b>	<b>609.795</b>	<b>28.506.118</b>	<b>(41.536)</b>	<b>(4.475.460)</b>	<b>(927.342)</b>	<b>(100.166)</b>	<b>1.000.001</b>	<b>774.065</b>	<b>196.557</b>	<b>25.542.032</b>
<b>SALDO, 31 DE DICIEMBRE DE 2022</b>	<b>609.795</b>	<b>28.506.118</b>	<b>(41.536)</b>	<b>(5.142.261)</b>	<b>(2.712.129)</b>	<b>(74.237)</b>	<b>1.000.001</b>	<b>745.350</b>	<b>184.815</b>	<b>23.075.916</b>
<b>SALDO, 1 DE ENERO DE 2023</b>	<b>609.795</b>	<b>28.506.118</b>	<b>(41.536)</b>	<b>(5.142.261)</b>	<b>(2.712.129)</b>	<b>(74.237)</b>	<b>1.000.001</b>	<b>745.350</b>	<b>184.815</b>	<b>23.075.916</b>
<b>Total ingresos y gastos reconocidos</b>	-	-	-	-	(919.562)	-	-	(39.159)	(39.992)	(998.713)
<b>Operaciones con socios o propietarios</b>										
otras operaciones con socios o propietarios	-	-	-	-	-	832.006	(1.000.001)	-	-	(167.995)
<b>Otras variaciones del patrimonio neto</b>										
Reparto del resultado	-	-	(202.219)	(2.509.910)	2.712.129	-	-	-	-	-
Otras variaciones	-	-	-	3.350	-	(2.064.515)	-	-	-	(2.061.165)
<b>SALDO, A 30 DE JUNIO DE 2023</b>	<b>609.795</b>	<b>28.506.118</b>	<b>(243.755)</b>	<b>(7.648.821)</b>	<b>(919.562)</b>	<b>(1.306.746)</b>	<b>-</b>	<b>706.191</b>	<b>144.823</b>	<b>19.848.043</b>

**PANGAEA ONCOLOGY, S.A. Y SOCIEDAD DEPENDIENTE****Estado de flujos de efectivo intermedio consolidado correspondiente al periodo de 6 meses terminado el****30 de junio de 2023****(Expresado en euros)**

	Notas	30.06.2023 (*)	30.06.2022 (**)
<b>FLUJOS DE EFECTIVO DE LAS ACTIVIDADES DE EXPLOTACIÓN</b>			
<b>Resultado del ejercicio antes de impuestos</b>		<b>(995.861)</b>	<b>(743.407)</b>
<b>Ajustes del resultado</b>		<b>(421.261)</b>	<b>(557.502)</b>
Amortización del inmovilizado	7 y 8	699.618	598.690
Correcciones valorativas por deterioro		-	(92.175)
Imputación de subvenciones	12	(85.932)	(189.275)
Resultado de la sociedades puesta en equivalencia		45.089	89.249
Ingresos financieros		(233.448)	-
Gastos financieros		60.362	136.565
Diferencias de cambio		6.587	(2.706)
Trabajos realizados por la empresa para su activo	7	(913.537)	(1.097.850)
<b>Cambios en el capital corriente</b>		<b>344.225</b>	<b>51.795</b>
Existencias		(292.003)	(267.308)
Deudores y otras cuentas a cobrar		28.641	(40.467)
Otros activos y pasivos corrientes		250.330	340.781
Acreedores y otras cuentas a pagar		338.095	18.789
Otros activos y pasivos no corrientes		19.162	-
<b>Otros flujos de efectivo de las actividades de explotación</b>		<b>152.732</b>	<b>79.997</b>
Pagos de intereses		(60.362)	(136.565)
Cobro de intereses		233.448	-
Cobros (pagos) por impuesto sobre beneficios		(20.354)	-
Otros pagos (cobros)		-	216.562
<b>Flujos de efectivo de las actividades de explotación</b>		<b>(920.165)</b>	<b>(1.169.117)</b>
<b>FLUJOS DE EFECTIVO DE LAS ACTIVIDADES DE INVERSIÓN</b>			
<b>Pagos por inversiones</b>		<b>(287.643)</b>	<b>(4.929)</b>
Inmovilizado material	8	(149.468)	(4.929)
Otros activos financieros		(138.175)	-
<b>Cobros por desinversiones</b>		<b>134.140</b>	<b>(16.376)</b>
Otros activos financieros		134.140	(16.376)
<b>Flujos de efectivo de las actividades de inversión</b>		<b>(153.503)</b>	<b>(21.305)</b>
<b>FLUJOS DE EFECTIVO DE LAS ACTIVIDADES DE FINANCIACIÓN</b>			
<b>Cobros y pagos por instrumentos de patrimonio</b>		<b>(2.198.790)</b>	<b>11.990.360</b>
Emisión de instrumentos de patrimonio		-	11.999.999
Amortización de instrumentos de patrimonio	12	(167.995)	-
Adquisición de instrumentos de patrimonio propio	12	(2.064.515)	(9.639)
Subvenciones, donaciones y legados recibidos	12	33.720	-
<b>Cobros y pagos por instrumentos de pasivo financiero</b>		<b>(303.023)</b>	<b>(460.235)</b>
<i>Emisión</i>		<i>360.000</i>	<i>171.061</i>
Deudas con entidades de crédito		360.000	21.452
Otras deudas		-	149.609
<i>Devolución y amortización de</i>		<i>(663.023)</i>	<i>(631.296)</i>
Deudas con entidades de crédito		(663.023)	(265.097)
Otras deudas		-	(366.200)
<b>Flujos de efectivo de las actividades de financiación</b>		<b>(2.501.813)</b>	<b>11.530.125</b>
<b>EFFECTO DE LAS VARIACIONES DE LOS TIPOS DE CAMBIO</b>		<b>-</b>	<b>2.706</b>
<b>AUMENTO / DISMINUCIÓN NETA DEL EFECTIVO O EQUIVALENTES</b>		<b>(3.575.481)</b>	<b>10.342.409</b>
Efectivo o equivalentes al comienzo del ejercicio		<b>7.103.476</b>	<b>2.020.375</b>
Efectivo o equivalentes al final del ejercicio		<b>3.527.995</b>	<b>12.362.784</b>

(\*) Periodo de seis meses terminado el 30 de junio de 2023.

(\*\*) Periodo de seis meses terminado el 30 de junio de 2022.

**PANGAEA ONCOLOGY, S.A. Y SOCIEDADES DEPENDIENTES****Notas explicativas correspondiente al periodo de 6 meses terminado el 30 de junio de 2023  
(Expresado en euros)****1. Información general sobre el Grupo**

Pangaea Oncology S.A. y Sociedad Dependiente (en adelante, el "Grupo") configuran un grupo consolidado de empresas que desarrolla, básicamente, sus operaciones en el sector médico, así como en la prestación de servicios de diagnóstico predictiva y desarrollo de productos farmacéuticos.

Pangaea Oncology S.A. (en adelante la "Sociedad Dominante") se constituyó en 2006 de conformidad con la Ley de Sociedades de Capital, consistiendo su objeto social, de acuerdo a sus estatutos en el desarrollo de servicios médicos y actividades de investigación en relación con el sector médico, así como la prestación de servicios de diagnóstico predictiva y desarrollo de productos farmacéuticos, incluyendo:

- La organización y desarrollo de servicios médicos, la selección previa y atención a los pacientes, así como el tratamiento clínico y terapéutico. Estas actividades podrán ser llevadas a cabo en colaboración con establecimientos hospitalarios, tanto privados como públicos.
- El desarrollo y comercialización de tests predictivos como parte de los tratamientos de medicina predictiva, así como el desarrollo de actividades clínicas en colaboración con compañías farmacéuticas o unidades de investigación universitarias, tales como la monitorización de ensayos clínicos, la elaboración de tests, la investigación y desarrollo de fármacos, y el desarrollo clínico y preclínico de moléculas.
- El desarrollo y comercialización de productos farmacéuticos, incluyendo las actividades de compra y venta de licencias de productos farmacéuticos de terceros.
- El desarrollo de patentes y marcas relacionadas con fármacos o cualquier otro tipo de producto; la compra y venta de derechos de propiedad intelectual en relación con fármacos o cualquier otro tipo de producto.

El Grupo podrá dedicarse sin reserva ni limitación alguna a todo tipo de negocios lícitos que contribuyan directa o indirectamente a la realización de las actividades que constituyen su objeto social conforme se definen en los más amplios términos en sus estatutos.

El domicilio social de la Sociedad Dominante se encuentra en Zaragoza, calle Coso nº 55, 3º. La Sociedad Dominante deposita sus cuentas anuales en el Registro Mercantil de Zaragoza.

Con fecha 2 de noviembre de 2016, la Junta General Extraordinaria y Universal de Socios de la Sociedad Dominante, solicitó la incorporación a cotización de las acciones de la Sociedad Dominante al Mercado Alternativo Bursátil (MAB), proceso que culminó con éxito, por lo que los títulos de la Sociedad Dominante cotizan en el Mercado Alternativo Bursátil desde el 29 de diciembre de 2016.

**2. Perímetro de consolidación**

Al 30 de junio de 2023, el perímetro de consolidación se compone por:

**2.1. *Sociedad Dominante***

Pangaea Oncology, S.A. es la sociedad dominante de un grupo societario (en adelante, el Grupo) formado por las sociedades detalladas en los apartados 2.2 y 2.3 siguientes.

**2.2 *Sociedades Dependientes***

La consolidación de la Sociedad Dependiente, Instituto Oncológico Doctor Rosell, S.L., se ha realizado aplicando el método de integración global. Una Sociedad Dependiente es aquella en la que el Grupo ejerce o puede ejercer, directa o indirectamente, su control, entendido como el poder de dirigir las políticas financieras y de explotación de una empresa para obtener beneficios económicos de sus actividades. Esta circunstancia se manifiesta, en general aunque no únicamente, por la titularidad, directa o indirecta, del 50% o más de los derechos de voto de la sociedad dependiente.

La sociedad dependiente Instituto Oncológico Doctor Rosell, S.L. tiene el mismo ejercicio económico que la Sociedad Dominante. Dicha sociedad se constituyó en España en 2007 y constituye su objeto social la organización y desarrollo de servicios médicos, la selección previa y atención a pacientes, así como el tratamiento clínico y terapéutico y la asistencia médica y facultativa general a pacientes oncológicos y a pacientes de cirugía derivados de oncología.

Los principales datos relacionados con la sociedad dependiente del Grupo son los siguientes:



**PANGAEA ONCOLOGY, S.A. Y SOCIEDADES DEPENDIENTES****Notas explicativas correspondiente al periodo de 6 meses terminado el 30 de junio de 2023****(Expresado en euros)**

	Euros
Nombre Dirección Actividad	Instituto Oncológico Doctor Rosell (*) Calle Sabino Arana, nº 5-19, Barcelona Organización y desarrollo de servicios médicos
Fracción del capital que se posee:	
Directamente	100%
Capital	3.010
Prima de emisión	-
Reservas	41.397
Resultados de ejercicios anteriores	175.585
Resultado neto del periodo de 6 meses terminado el 30 de junio de 2023	84.251

(\*) Sociedad no auditada y que no cotiza en bolsa.

Con fecha 2 de marzo de 2022 se produjo un cambio de perímetro en el Grupo al adquirirse el 65%, y posteriormente a 31 de mayo de 2022 un 10%, de la participación en la sociedad Quenet Torrent Institute, S.L.U. ("QTI"). La sociedad dependiente Quenet Torrent Institute, S.L.U. tiene el mismo ejercicio económico que la Sociedad Dominante. Dicha sociedad se constituyó en España a 30 de diciembre de 2021 y constituye su objeto social la prestación de servicios de medición y tratamiento de patologías oncológicas digestivas y ginecológicas.

Los principales datos relacionados con la sociedad dependiente del Grupo son los siguientes:

	Euros
Nombre Dirección Actividad	Quenet Torrent Institute, S.L.U. ("QTI") (*) Calle Rabassa 8-10, Piso 1º Puerta 2º, Barcelona La prestación de servicios de medición y tratamiento de patologías oncológicas digestivas y ginecológicas.
Fracción del capital que se posee:	
Directamente	75%
Capital	738.711
Resultados negativos de ejercicios anteriores	(35.488)
Resultado neto del periodo de 6 meses terminado el 30 de junio de 2023	(159.966)

(\*) Sociedad no auditada y que no cotiza en bolsa

**2.3 Empresas asociadas y bajo control conjunto**

Se consideran empresa asociadas, aquéllas sobre las que la Sociedad dominante tiene participación directa o indirecta entre el 20% y 50% y no ejerce un control efectivo, se presentan en el balance de situación consolidado dentro del epígrafe "Participaciones puestas en equivalencia" al valor teórico de la participación.

Con fecha 4 de septiembre de 2020 se produjo un cambio de perímetro en el Grupo al adquirirse el 50% de la participación en la sociedad Institute of Breast Cancer, S.L. ("IOBC"). El Grupo no ejerce el control efectivo ni conjunto al no tener participación en el órgano de gobierno, siendo el administrador único uno de los socios de la empresa asociada. La consolidación de la empresa asociada, Institute of Breast Cancer, S.L. ("IOBC"), se ha realizado aplicando el método de puesta en equivalencia pues no se ejerce una posición de control ni de control conjunto.

**PANGAEA ONCOLOGY, S.A. Y SOCIEDADES DEPENDIENTES****Notas explicativas correspondiente al periodo de 6 meses terminado el 30 de junio de 2023****(Expresado en euros)**

La participación en el resultado consolidado del ejercicio de estas sociedades se refleja en la cuenta de pérdidas y ganancias consolidada adjunta como "Participación en beneficios de sociedades puestas en equivalencia".

	Euros
Nombre Dirección Actividad	Institute of Breast Cancer, S.L. ("IOBC")(*) Calle Coso, nº 55 3º, Zaragoza (Zaragoza) La actividad médica y, en especial el diagnóstico y tratamiento de la patología oncológica y cualesquiera servicios conexos o accesorios a esta actividad
Fracción del capital que se posee:	
Directamente	50%
Capital	4.800
Prima de emisión	147.600
Reservas	-
Resultados negativos de ejercicios anteriores	(820.382)
Resultado neto del periodo de 6 meses terminado el 30 de junio de 2023	(63.116)

(\*) Sociedad no auditada y que no cotiza en bolsa

Con fecha 11 de agosto de 2021 se produjo un cambio de perímetro en el Grupo al adquirirse el 50% de la participación en la sociedad ONCOPDO, S.L. El Grupo ejerce el control conjunto al tener participación en el órgano de gobierno, siendo administradores solidarios ambos socios. La consolidación de la empresa asociada, ONCOPDO, S.L.U. se ha realizado aplicando el método de integración proporcional pues se ejerce una posición de control conjunto.

	Euros
Nombre Dirección Actividad	ONCOPDO, S.L. (*) Paseo Recoletos, nº 3 PLT 5, Madrid (Madrid) Desarrollo de Tests de Organoides 3D derivados de muestras quirúrgicas humanas, e investigación y desarrollo de tests médicos, productos y servicios en el campo de la oncología.
Fracción del capital que se posee:	
Directamente	50%
Capital	3.000
Prima de emisión	-
Reservas	-
Resultados negativos de ejercicios anteriores	(61.538)
Resultado neto del periodo de 6 meses terminado el 30 de junio de 2023	(883)

(\*) Sociedad no auditada y que no cotiza en bolsa

**3. Bases de presentación de los estados financieros intermedios****3.1. Marco Normativo de información financiera aplicable al Grupo**

Estos estados financieros intermedios consolidados se han formulado por los Administradores de la Sociedad Dominante de acuerdo con el marco normativo de información financiera aplicable al Grupo, que es el establecido en:

- Código de Comercio y la restante legislación mercantil.
- Las Normas para la Formulación de Cuentas Anuales consolidadas aprobadas por el Real Decreto 1159/2010 y el Plan General de Contabilidad aprobado por el Real Decreto 1514/2007, los cuales desde su publicación han sido objeto de varias modificaciones, la última de ellas mediante el Real Decreto 1/2021, de 12 de enero, y sus normas de desarrollo, así como con el resto de la legislación mercantil vigente.
- Las normas de obligado cumplimiento aprobadas por el Instituto de Contabilidad y Auditoría de Cuentas en desarrollo del Plan General de Contabilidad y sus normas complementarias.

**PANGAEA ONCOLOGY, S.A. Y SOCIEDADES DEPENDIENTES****Notas explicativas correspondiente al periodo de 6 meses terminado el 30 de junio de 2023****(Expresado en euros)**

- d) El resto de la normativa contable española que resulte de aplicación.

**3.2. Imagen fiel**

Los estados financieros intermedios consolidados adjuntos han sido obtenidos de los registros contables de la Sociedad Dominante y de sus Sociedades Dependientes y se presentan de acuerdo con el marco normativo de información financiera que le resulta de aplicación y en particular, los principios y criterios contables en él contenidos, de forma que muestran la imagen fiel del patrimonio, de la situación financiera, de los resultados del Grupo y de los flujos de efectivo habidos durante el correspondiente ejercicio.

Las Cuentas Anuales consolidadas del ejercicio 2022 fueron aprobadas por la Junta de Accionistas de la Sociedad Dominante en su reunión celebrada el 27 de abril de 2023.

**3.3. Principios contables no obligatorios aplicados**

No se han aplicado principios contables no obligatorios. Adicionalmente, los Administradores han formulado estos estados financieros intermedios consolidados teniendo en consideración la totalidad de los principios y normas contables de aplicación obligatoria que tienen un efecto significativo en dichos estados financieros intermedios consolidados. No existe ningún principio contable que, siendo obligatorio, haya dejado de aplicarse.

**3.4. Aspectos críticos de la valoración y estimación de la incertidumbre**

En la elaboración de los estados financieros intermedios consolidados adjuntos se han utilizado estimaciones realizadas por los Administradores de la Sociedad Dominante para valorar algunos de los activos, pasivos, ingresos, gastos y compromisos que figuran registrados en ellas. Básicamente, estas estimaciones se refieren a:

- El principio de empresa en funcionamiento (véase Nota 3.7);
- La evaluación de posibles pérdidas por deterioro de determinados activos (véase Nota 5.4);
- La vida útil de los activos intangibles y materiales (véanse Notas 5.2 y 5.3);
- El cálculo de provisiones (véase Nota 5.12);

A pesar de que estas estimaciones se han realizado sobre la base de la mejor información disponible al 30 de junio de 2023, con la excepción de que es posible que acontecimientos que puedan tener lugar en el futuro, obliguen a modificarlas (al alza o a la baja) en los próximos ejercicios, lo que se realizaría, en su caso, de forma prospectiva.

**3.5. Comparación de la información**

La aplicación de los criterios contables en los periodos de seis meses terminados el 30 de junio de 2023 y 2022 ha sido uniforme, no existiendo, por tanto, operaciones o transacciones que se hayan registrado siguiendo principios contables diferentes que pudieran originar discrepancias en la interpretación de las cifras comparativas de ambos periodos.

**3.6. Agrupación de partidas**

Determinadas partidas del balance de situación consolidado, de la cuenta de pérdidas y ganancias intermedia consolidada, del estado de cambios en el patrimonio neto intermedio consolidado y del estado de flujos de efectivo intermedio consolidado se presentan de forma agrupada para facilitar su comprensión, si bien, en la medida en que sea significativa, se ha incluido la información desagregada en las correspondientes notas explicativas.

**3.7 Principio de empresa en funcionamiento**

El Grupo mantiene su plan estratégico para los próximos ejercicios, en el que se han considerado, tanto las variables de tipo económico-financieras como aquellas de carácter técnico que permiten que los administradores sean optimistas en cuanto a la evolución de la Sociedad.

Al respecto del importe neto de la cifra de negocios, el Grupo, ha incrementado sus ventas un 13,03 % respecto el mismo periodo del ejercicio 2022, alcanzando los 2.565 miles de euros. Este incremento de ventas del Grupo

**PANGAEA ONCOLOGY, S.A. Y SOCIEDADES DEPENDIENTES****Notas explicativas correspondiente al periodo de 6 meses terminado el 30 de junio de 2023****(Expresado en euros)**

se debe principalmente al impacto en el semestre del grado de avance de los principales contratos con empresas farmacológicas.

Cabe destacar que durante el primer semestre 2023, el Grupo en línea con su plan estratégico en I+D+i, ha invertido 914 mil euros exclusivamente en sus programas de generación de nuevas tecnologías de diagnósticos. La inversión total en I+D+i en el periodo ha disminuido en un 16,79%.

Por lo tanto, en línea con el plan estratégico en I+D+i, la Sociedad continúa invirtiendo un importe significativo en sus programas de generación de nuevas tecnologías de diagnóstico lo cual, junto con el crecimiento de la cifra de negocios de la Sociedad, requieren el acceso a fuentes de financiación en niveles adecuados.

Cabe destacar que el Fondo de Maniobra de Pangaea y Sociedades Dependientes asciende a fecha 30 de junio de 2023 a 6.457 miles de euros.

En línea con el plan estratégico de la sociedad en fecha 31 de Julio de 2023, la Sociedad comunicó al Mercado la consumación de la adquisición del 100% del capital social de la mercantil INTERNATIONAL ONCOLOGY BUREAU, S.L. (en adelante, "IOB") mediante una combinación de pago en efectivo y pago en acciones de Pangaea Oncology, S.A, dicha sociedad había obtenido una facturación en el año 2022 de 7,3 millones de euros.

Como segundo hito del plan estratégico de la sociedad en fecha 14 de septiembre de 2023, la Sociedad comunicó al Mercado la consumación de la adquisición del 75,01% del capital social de la mercantil PECTUS RESPIRATORY HEALTH, S.L. mediante una combinación de pago en efectivo y pago en acciones de Pangaea Oncology, S.A.

El Grupo considera que la existencia de sinergias positivas tras la adquisición de ambas compañías contribuirá a la consecución del objetivo de incrementar la visibilidad y rentabilidad económica del mismo.

Una vez realizadas las operaciones corporativas mencionadas la sociedad ha llevado a cabo iniciativas para la obtención de diferentes líneas de financiación, en fecha 11 de octubre de 2023, IOB ha obtenido financiación en forma de préstamo por importe de 100.000 euros y una línea de descuento por importe de 300.000 euros, asimismo en fecha 27 de octubre de 2023 la sociedad ha obtenido póliza de crédito por importe de 750.000 euros y una línea de descuento de 250.000 euros adicionales.

El grupo sigue trabajando para la obtención de una línea adicional de 500.000 euros antes del final de año y ha firmado mandato para llevar a cabo una emisión de bonos convertibles por importe de hasta 5.000.000 euros.

Por todo ello, los administradores han formulado los presentes estados financieros consolidados de acuerdo con el principio de empresa en funcionamiento.

**4. Aplicación del resultado de la Sociedad Dominante**

Dado el objeto de la formulación de los presentes estados financieros consolidados intermedios, los Administradores de la Sociedad Dominante no han realizado ninguna propuesta de aplicación del resultado.

**5. Normas de registro y valoración**

Conforme a lo indicado en la Nota 3, el Grupo ha aplicado las políticas contables de acuerdo con los principios y normas contables recogidos en el Código de Comercio, que se desarrollan en el Plan General de Contabilidad en vigor, así como el resto de la legislación mercantil vigente a la fecha de cierre de los presentes estados financieros intermedios consolidados. En este sentido, se detallan a continuación únicamente aquellas políticas que son específicas de la actividad del Grupo y aquellas consideradas significativas atendiendo a la naturaleza de sus actividades.

**5.1. Principios de consolidación aplicados***Transacciones entre sociedades incluidas en el perímetro de consolidación*

En el proceso de consolidación se han eliminado los saldos, transacciones y resultados entre sociedades consolidadas por integración global.

*Homogeneización de partidas*

Los principios y procedimientos de contabilidad utilizados por las sociedades del Grupo se han homogeneizado con el fin de presentar los estados financieros consolidados con una base de valoración homogénea.

**PANGAEA ONCOLOGY, S.A. Y SOCIEDADES DEPENDIENTES****Notas explicativas correspondiente al periodo de 6 meses terminado el 30 de junio de 2023****(Expresado en euros)****5.2. Inmovilizado intangible**

El inmovilizado intangible se valora inicialmente por su coste, ya sea éste el precio de adquisición o el coste de producción. Después del reconocimiento inicial, el inmovilizado intangible se valora por su coste, menos la amortización acumulada y, en su caso, el importe acumulado de las correcciones por deterioro registradas, según lo detallado en la Nota 5.4.

*Desarrollo*

Los gastos de desarrollo se activan desde el momento en que se cumplan todas las siguientes condiciones:

- Existe un proyecto específico e individualizado que permite valorar de forma fiable el desembolso atribuible a la realización del proyecto.
- La asignación, imputación y distribución temporal de los costes de cada proyecto están claramente establecidas.
- Existen motivos fundados de éxito técnico en la realización del proyecto, tanto para el caso en que la sociedad tenga la intención de su explotación directa, como para el de la venta a un tercero del resultado del proyecto una vez concluido, si existe mercado.
- La rentabilidad económico-comercial del proyecto está razonablemente asegurada.
- La financiación del proyecto está razonablemente asegurada para completar su realización. Además, está asegurada la disponibilidad de los adecuados recursos técnicos o de otro tipo para completar el proyecto y para utilizar el activo intangible.
- Existe una intención de completar el activo intangible.

Se consideran como gastos activables de investigación y desarrollo, valorados a coste de producción, todos los costes directamente atribuibles y que sean necesarios para crear, producir y preparar el activo para que pueda operar de la forma prevista, incluyendo los costes del personal afecto, costes de materiales consumibles, y servicios utilizados directamente en los proyectos, amortizaciones del inmovilizado afecto y la parte de los costes indirectos que razonablemente afecten a las actividades del proyecto de investigación y desarrollo, siempre que respondan a una imputación racional de los mismos.

Durante el primer semestre del 2021, se produjo un cambio en las vidas útiles de la partida de desarrollo del inmovilizado intangible. La nueva estimación de la vida útil de los proyectos es de 10 años, anteriormente 5 años. La Sociedad disponía de datos históricos que soportan un cambio en la estimación de la vida útil. En concreto, desde su activación, estas tecnologías seguían generando ingresos y se habían firmado contratos adicionales que generaron una prolongación de sus ingresos en los próximos años. Dado que es un cambio de estimación de la vida útil, se registran de forma prospectiva en la cuenta de pérdidas y ganancias del ejercicio, tal y como indica la Norma de Registro y Valoración 22<sup>º</sup> del PGC.

Si existen dudas sobre el éxito técnico o la rentabilidad económica del proyecto, entonces los importes registrados en el activo se imputan directamente a la cuenta de pérdidas y ganancias del ejercicio.

*Propiedad Industrial*

En esta cuenta se registran los gastos de desarrollo incurridos cuando se obtenga la correspondiente patente. La amortización de la propiedad industrial se realiza aplicando el método lineal durante un periodo de 16 años.

*Aplicaciones informáticas*

El Grupo registra en esta cuenta los costes incurridos en la adquisición y desarrollo de programas de ordenador. Los costes de mantenimiento de las aplicaciones informáticas se registran en la cuenta de pérdidas y ganancias consolidada del ejercicio en que se incurren. La amortización de las aplicaciones informáticas se realiza aplicando el método lineal durante un periodo de entre 4 y 6 años.

**PANGAEA ONCOLOGY, S.A. Y SOCIEDADES DEPENDIENTES**  
**Notas explicativas correspondiente al periodo de 6 meses terminado el 30 de junio de 2023**  
**(Expresado en euros)**

**5.3. Inmovilizado material**

El inmovilizado material se valora inicialmente por su precio de adquisición o coste de producción, y posteriormente se minorará por la correspondiente amortización acumulada y las pérdidas por deterioro, si las hubiera, conforme al criterio mencionado en la Nota 5.4.

Los costes de ampliación, modernización o mejoras que representan un aumento de la productividad, capacidad o eficiencia, o un alargamiento de la vida útil de los bienes, se capitalizan como mayor coste de los correspondientes bienes.

Los gastos de conservación y mantenimiento se cargan a la cuenta de explotación del ejercicio en que se incurren.

La amortización de los elementos del inmovilizado material se realiza, desde el momento en el que están disponibles para su puesta en funcionamiento, de forma lineal durante su vida útil estimada.

Los años de vida útil estimada para los distintos elementos del inmovilizado material son los siguientes:

	<b>Años de vida útil</b>
Construcciones	50 años
Instalaciones técnicas y maquinaria	10 años
Mobiliario	7 años
Equipos para procesos de información	4 años
Elementos de transporte	6 años

**5.4. Deterioro de valor de activos intangibles y materiales**

Al cierre de cada ejercicio o siempre que existan indicios de pérdida de valor, el Grupo procede a estimar mediante el denominado "test de deterioro" la posible existencia de pérdidas de valor que reduzcan el valor recuperable de dichos activos a un importe inferior al de su valor en libros.

El importe recuperable se determina como el mayor importe entre el valor razonable menos los costes de venta y el valor en uso.

El procedimiento implantado por la Dirección del Grupo para la realización de dicho test es el siguiente:

- La Dirección prepara anualmente su plan de negocio por mercados y actividades, abarcando generalmente un espacio temporal de cuatro ejercicios. Los principales componentes de dicho plan son:
  - Proyecciones de resultados.
  - Proyecciones de inversiones y capital circulante.

Las proyecciones son preparadas sobre la base de la experiencia pasada y en función de las mejores estimaciones disponibles, siendo éstas consistentes con la información procedente del exterior.

Los planes de negocio así preparados son revisados y finalmente aprobados por el Consejo de Administración.

En el caso de que se deba reconocer una pérdida por deterioro, se reduce el valor contable de los activos de la unidad generadora de efectivo, hasta el límite del mayor valor entre los siguientes: su valor razonable menos los costes de venta, su valor en uso y cero.

Cuando una pérdida por deterioro de valor revierte posteriormente, el importe en libros del activo o de la unidad generadora de efectivo se incrementa en la estimación revisada de su importe recuperable, pero de tal modo que el importe en libros incrementado no supere el importe en libros que se habría determinado de no haberse reconocido ninguna pérdida por deterioro en ejercicios anteriores. Dicha reversión de una pérdida por deterioro de valor se reconoce como ingreso.

**5.5. Arrendamientos**

Los arrendamientos se clasifican como arrendamientos financieros siempre que de las condiciones de los mismos se deduzca que se transfieren al arrendatario sustancialmente los riesgos y beneficios inherentes a la propiedad del activo objeto del contrato. Los demás arrendamientos se clasifican como arrendamientos operativos.

**PANGAEA ONCOLOGY, S.A. Y SOCIEDADES DEPENDIENTES****Notas explicativas correspondiente al periodo de 6 meses terminado el 30 de junio de 2023****(Expresado en euros)***Arrendamiento operativo*

Los ingresos y gastos derivados de los acuerdos de arrendamiento operativo se cargan a la cuenta de pérdidas y ganancias en el ejercicio en que se devengan.

Cualquier cobro o pago que pudiera realizarse al contratar un arrendamiento operativo, se tratará como un cobro o pago anticipado que se imputará a resultados a lo largo del periodo del arrendamiento, a medida que se cedan o reciban los beneficios del activo arrendado.

**5.6. Activos Financieros***Clasificación y valoración*

En el momento de reconocimiento inicial, el Grupo clasifica todos los activos financieros en una de las categorías enumeradas a continuación, que determina el método de valoración inicial y posterior aplicable:

- Activos financieros a coste amortizado
- Activos financieros a coste

*Activos financieros a coste amortizado*

El Grupo clasifica un activo financiero en esta categoría, incluso cuando esté admitido a negociación en un mercado organizado, si se cumplen las siguientes condiciones:

- El Grupo mantiene la inversión bajo un modelo de gestión cuyo objetivo es recibir los flujos de efectivo derivados de la ejecución del contrato.

La gestión de una cartera de activos financieros para obtener sus flujos contractuales no implica que hayan de mantenerse necesariamente todos los instrumentos hasta su vencimiento; se podrá considerar que los activos financieros se gestionan con ese objetivo aun cuando se hayan producido o se espere que se produzcan ventas en el futuro. A tal efecto, el Grupo considera la frecuencia, el importe y el calendario de las ventas en ejercicios anteriores, los motivos de esas ventas y las expectativas en relación con la actividad de ventas futuras.

- Las características contractuales del activo financiero dan lugar, en fechas especificadas, a flujos de efectivo que son únicamente cobros de principal e intereses sobre el importe del principal pendiente. Esto es, los flujos de efectivo son inherentes a un acuerdo que tiene la naturaleza de préstamo ordinario o común, sin perjuicio de que la operación se acuerde a un tipo de interés cero o por debajo de mercado.

Se asume que se cumple esta condición, en el caso de que un bono o un préstamo simple con una fecha de vencimiento determinada y por el que la Sociedad cobra un tipo de interés de mercado variable, pudiendo estar sujeto a un límite. Por el contrario, se asume que no se cumple esta condición en el caso de los instrumentos convertibles en instrumentos de patrimonio neto del emisor, los préstamos con tipos de interés variables inversos (es decir, un tipo que tiene una relación inversa con los tipos de interés del mercado) o aquellos en los que el emisor puede diferir el pago de intereses, si con dicho pago se viera afectada su solvencia, sin que los intereses diferidos devenguen intereses adicionales.

Con carácter general, se incluyen en esta categoría los créditos por operaciones comerciales ("clientes comerciales") y los créditos por operaciones no comerciales ("otros deudores").

Los activos financieros clasificados en esta categoría se valoran inicialmente por su valor razonable, que, salvo evidencia en contrario, se asume que es el precio de la transacción, que equivale al valor razonable de la contraprestación entregada, más los costes de transacción que les sean directamente atribuibles. Esto es, los costes de transacción inherentes se capitalizan.

No obstante, los créditos por operaciones comerciales con vencimiento no superior a un año y que no tengan un tipo de interés contractual explícito, así como los créditos al personal, los dividendos a cobrar y los desembolsos exigidos sobre instrumentos de patrimonio, cuyo importe se espera recibir en el corto plazo, se valoran por su valor nominal cuando el efecto de no actualizar los flujos de efectivo no es significativo.

Para la valoración posterior se utiliza el método del coste amortizado. Los intereses devengados se contabilizan en la cuenta de pérdidas y ganancias (ingresos financieros), aplicando el método del tipo de interés efectivo.

**PANGAEA ONCOLOGY, S.A. Y SOCIEDADES DEPENDIENTES****Notas explicativas correspondiente al periodo de 6 meses terminado el 30 de junio de 2023****(Expresado en euros)**

Los créditos con vencimiento no superior a un año que, tal y como se ha expuesto anteriormente, se valoren inicialmente por su valor nominal, continuarán valorándose por dicho importe, salvo que se hubieran deteriorado.

En general, cuando los flujos de efectivo contractuales de un activo financiero a coste amortizado se modifican debido a las dificultades financieras del emisor, el Grupo analiza si procede contabilizar una pérdida por deterioro de valor.

*Activos financieros a coste*

El Grupo incluye en esta categoría, en todo caso:

- a) Las inversiones en el patrimonio de empresas del grupo, multigrupo y asociadas (en los estados financieros individuales).
- b) Las restantes inversiones en instrumentos de patrimonio cuyo valor razonable no puede determinarse por referencia a un precio cotizado en un mercado activo para un instrumento idéntico, o no puede estimarse con fiabilidad, y los derivados que tienen como subyacente a estas inversiones.
- c) Los activos financieros híbridos cuyo valor razonable no puede estimarse de manera fiable, salvo que se cumplan los requisitos para su contabilización a coste amortizado.
- d) Las aportaciones realizadas como consecuencia de un contrato de cuentas en participación y similares.
- e) Los préstamos participativos cuyos intereses tienen carácter contingente, bien porque se pacte un tipo de interés fijo o variable condicionado al cumplimiento de un hito en la empresa prestataria (por ejemplo, la obtención de beneficios), o bien porque se calculen exclusivamente por referencia a la evolución de la actividad de la citada empresa.
- f) Cualquier otro activo financiero que inicialmente procediese clasificar en la cartera de valor razonable con cambios en la cuenta de pérdidas y ganancias cuando no sea posible obtener una estimación fiable de su valor razonable.

Las inversiones incluidas en esta categoría se valoran inicialmente al coste, que es equivalente al valor razonable de la contraprestación entregada más los costes de transacción que les sean directamente atribuibles. Esto es, los costes de transacción inherentes se capitalizan.

En el caso de inversiones en empresas del grupo, si existiera una inversión anterior a su calificación como empresa del grupo, multigrupo o asociada, se considerará como coste de dicha inversión el valor contable que debiera tener la misma inmediatamente antes de que la empresa pase a tener esa calificación.

La valoración posterior es también a coste, menos, en su caso, el importe acumulado de las correcciones valorativas por deterioro.

*Baja de balance de activos financieros*

El Grupo da de baja de balance un activo financiero cuando:

- Expiran los derechos contractuales sobre los flujos de efectivo del activo. En este sentido, se da de baja un activo financiero cuando ha vencido y la Sociedad ha recibido el importe correspondiente.
- Se hayan cedido los derechos contractuales sobre los flujos de efectivo del activo financiero. En este caso, se da de baja el activo financiero cuando se han transferido de manera sustancial los riesgos y beneficios inherentes a su propiedad. En particular, en las operaciones de venta con pacto de recompra, factoring y titulizaciones, se da de baja el activo financiero una vez que se ha comparado la exposición de la Sociedad, antes y después de la cesión, a la variación en los importes y en el calendario de los flujos de efectivo netos del activo transferido, se deduce que se han transferido los riesgos y beneficios.

Tras el análisis de los riesgos y beneficios, el Grupo registra la baja de los activos financieros conforme a las siguientes situaciones:

- a) Los riesgos y beneficios inherentes a la propiedad del activo se han transferido de manera sustancial. El activo transferido se da de baja de balance y el Grupo reconoce el resultado de la operación: la diferencia



**PANGAEA ONCOLOGY, S.A. Y SOCIEDADES DEPENDIENTES****Notas explicativas correspondiente al periodo de 6 meses terminado el 30 de junio de 2023****(Expresado en euros)**

entre la contraprestación recibida neta de los costes de transacción atribuibles (considerando cualquier nuevo activo obtenido menos cualquier pasivo asumido) y el valor en libros del activo financiero, más cualquier importe acumulado que se haya reconocido directamente en el patrimonio neto.

- b) Los riesgos y beneficios inherentes a la propiedad del activo se han retenido, por parte del Grupo, de manera sustancial. El activo financiero no se da de baja y se reconoce un pasivo financiero por el mismo importe a la contraprestación recibida.

Deterioro del valor de los activos financieros*Activos financieros a coste*

En este caso, el importe de la corrección valorativa es la diferencia entre su valor en libros y el importe recuperable, entendido éste como el mayor importe entre su valor razonable menos los costes de venta y el valor actual de los flujos de efectivo futuros derivados de la inversión, que para el caso de instrumentos de patrimonio se calculan, bien mediante la estimación de los que se espera recibir como consecuencia del reparto de dividendos realizado por la empresa participada y de la enajenación o baja en cuentas de la inversión en la misma, bien mediante la estimación de su participación en los flujos de efectivo que se espera sean generados por la empresa participada, procedentes tanto de sus actividades ordinarias como de su enajenación o baja en cuentas. Salvo mejor evidencia del importe recuperable de las inversiones en instrumentos de patrimonio, la estimación de la pérdida por deterioro de esta clase de activos se calcula en función del patrimonio neto de la entidad participada y de las plusvalías tácitas existentes en la fecha de la valoración, netas del efecto impositivo.

El reconocimiento de las correcciones valorativas por deterioro de valor y, en su caso, su reversión, se registran como un gasto o un ingreso, respectivamente, en la cuenta de pérdidas y ganancias. La reversión del deterioro tiene como límite el valor en libros de la inversión que estaría reconocida en la fecha de reversión si no se hubiese registrado el deterioro del valor.

Intereses y dividendos recibidos de activos financieros

Los intereses y dividendos de activos financieros devengados con posterioridad al momento de la adquisición se registran como ingresos en la cuenta de pérdidas y ganancias. Los intereses se reconocen utilizando el método del tipo de interés efectivo y los dividendos cuando se declara el derecho a recibirlos.

Si los dividendos distribuidos proceden inequívocamente de resultados generados con anterioridad a la fecha de adquisición porque se hayan distribuido importes superiores a los beneficios generados por la participada desde la adquisición, no se reconocerán como ingresos, y minorarán el valor contable de la inversión. El juicio sobre si se han generado beneficios por la participada se realizará atendiendo exclusivamente a los beneficios contabilizados en la cuenta de pérdidas y ganancias individual desde la fecha de adquisición, salvo que de forma indubitada el reparto con cargo a dichos beneficios deba calificarse como una recuperación de la inversión desde la perspectiva de la entidad que recibe el dividendo.

**5.7. Pasivos Financieros**Clasificación y valoración

En el momento de reconocimiento inicial, el Grupo clasifica todos los pasivos financieros en una de las categorías enumeradas a continuación:

- Pasivos financieros a coste amortizado

*Pasivos financieros a coste amortizado*

El Grupo clasifica todos los pasivos financieros en esta categoría excepto cuando deban valorarse a valor razonable con cambios en la cuenta de pérdidas y ganancias.

Con carácter general, se incluyen en esta categoría los débitos por operaciones comerciales ("proveedores") y los débitos por operaciones no comerciales ("otros acreedores").

Los préstamos participativos que tienen las características de un préstamo ordinario o común también se incluyen en esta categoría sin perjuicio de que la operación se acuerde a un tipo de interés cero o por debajo de mercado.

**PANGAEA ONCOLOGY, S.A. Y SOCIEDADES DEPENDIENTES****Notas explicativas correspondiente al periodo de 6 meses terminado el 30 de junio de 2023****(Expresado en euros)**

Los pasivos financieros incluidos en esta categoría se valoran inicialmente por su valor razonable, que, salvo evidencia en contrario, se considera que es el precio de la transacción, que equivale al valor razonable de la contraprestación recibida ajustado por los costes de transacción que les sean directamente atribuibles. Esto es, los costes de transacción inherentes se capitalizan.

No obstante, los débitos por operaciones comerciales con vencimiento no superior a un año y que no tienen un tipo de interés contractual, así como los desembolsos exigidos por terceros sobre participaciones, cuyo importe se espera pagar en el corto plazo, se valoran por su valor nominal, cuando el efecto de no actualizar los flujos de efectivo no sea significativo.

Para la valoración posterior se utiliza el método de coste amortizado. Los intereses devengados se contabilizan en la cuenta de pérdidas y ganancias (gasto financiero), aplicando el método del tipo de interés efectivo.

No obstante, los débitos con vencimiento no superior a un año que, de acuerdo con lo dispuesto anteriormente, se valoren inicialmente por su valor nominal, continuarán valorándose por dicho importe.

Las aportaciones recibidas como consecuencia de un contrato de cuentas en participación y similares, se valoran al coste, incrementado o disminuido por el beneficio o la pérdida, respectivamente, que deba atribuirse a los partícipes no gestores.

Se aplica este mismo criterio en los préstamos participativos cuyos intereses tienen carácter contingente, bien porque se pacte un tipo de interés fijo o variable condicionado al cumplimiento de un hito en la empresa prestataria (por ejemplo, la obtención de beneficios), o bien porque se calculen exclusivamente por referencia a la evolución de la actividad de la citada empresa. Los gastos financieros se reconocen en la cuenta de pérdidas y ganancias de acuerdo con el principio de devengo, y los costes de transacción se imputarán a la cuenta de pérdidas y ganancias con arreglo a un criterio financiero o, si no resultase aplicable, de forma lineal a lo largo de la vida del préstamo participativo.

**Baja de balance de pasivos financieros**

El Grupo da de baja de balance un pasivo financiero previamente reconocido cuando se da alguna de las siguientes circunstancias:

La obligación se haya extinguido porque se ha realizado el pago al acreedor para cancelar la deuda (a través de pagos en efectivo u otros bienes o servicios), o porque al deudor se le exime legalmente de cualquier responsabilidad sobre el pasivo.

Se adquieran pasivos financieros propios, aunque sea con la intención de recolocarlos en el futuro.

Se produce un intercambio de instrumentos de deuda entre un prestamista y un prestatario, siempre que tengan condiciones sustancialmente diferentes, reconociéndose el nuevo pasivo financiero que surja; de la misma forma se registra una modificación sustancial de las condiciones actuales de un pasivo financiero, como se indica para las reestructuraciones de deuda.

La contabilización de la baja de un pasivo financiero se realiza de la siguiente forma: la diferencia entre el valor en libros del pasivo financiero (o de la parte de él que se haya dado de baja) y la contraprestación pagada, incluidos los costes de transacción atribuibles, y en la que se ha de recoger asimismo cualquier activo cedido diferente del efectivo o pasivo asumido, se reconoce en la cuenta de pérdidas y ganancias del ejercicio en que tenga lugar.

**5.8. Acciones propias**

Las acciones propias se registran en el patrimonio neto como menos fondos propios cuando se adquieren, no registrándose ningún resultado en la cuenta de pérdidas y ganancias por su venta o cancelación. Los ingresos y gastos derivados de las transacciones con acciones propias se registran directamente en el patrimonio neto como menos reservas.

**5.9. Existencias**

Las existencias se valoran a su precio de adquisición, coste de producción o valor neto realizable, el menor. Los descuentos comerciales, las rebajas obtenidas, otras partidas similares y los intereses incorporados al nominal de los débitos se deducen en la determinación del precio de adquisición.

**PANGAEA ONCOLOGY, S.A. Y SOCIEDADES DEPENDIENTES****Notas explicativas correspondiente al periodo de 6 meses terminado el 30 de junio de 2023****(Expresado en euros)**

El valor neto realizable representa la estimación del precio de venta menos todos los costes estimados para terminar su fabricación y los costes que serán incurridos en los procesos de comercialización, venta y distribución.

El Grupo efectúa las oportunas correcciones valorativas, reconociéndolas como un gasto en la cuenta de pérdidas y ganancias cuando el valor neto realizable de las existencias es inferior a su precio de adquisición (o a su coste de producción).

**5.10. Efectivo y otros líquidos equivalentes**

Este epígrafe incluye el efectivo en caja, las cuentas corrientes bancarias y los depósitos y adquisiciones temporales de activos que cumplen con todos los siguientes requisitos:

- Son convertibles en efectivo.
- En el momento de su adquisición su vencimiento no era superior a tres meses.
- No están sujetos a un riesgo significativo de cambio de valor.
- Forman parte de la política de gestión normal de tesorería de la Sociedad.

A efectos del estado de flujos de efectivo se incluyen como menos efectivo y otros activos líquidos equivalentes los descubiertos ocasionales que forman parte de la gestión de efectivo del Grupo.

**5.11. Transacciones en moneda extranjera**

La moneda funcional utilizada por el Grupo es el euro. Consecuentemente, las operaciones en otras divisas distintas del euro se consideran denominadas en moneda extranjera y se registran según los tipos de cambio vigentes en las fechas de las operaciones.

Los activos y pasivos monetarios denominados en moneda extranjera se convierten al tipo de cambio de contado vigente en la fecha de balance. Las diferencias de cambio, tanto positivas como negativas, que se originen en este proceso, así como las que se produzcan al liquidar dichos elementos patrimoniales, se reconocen en la cuenta de pérdidas y ganancias del ejercicio en el que surjan.

Las partidas no monetarias valoradas a coste histórico se valoran aplicando el tipo de cambio de la fecha de la transacción.

Las partidas no monetarias registradas por su valor razonable se valoran aplicando el tipo de cambio de la fecha de determinación del mismo. Las diferencias de cambio se registran en la cuenta de pérdidas y ganancias, salvo que la variación del valor de la partida no monetaria se registre en patrimonio neto, en cuyo caso las diferencias de cambio correspondientes también se registran en patrimonio neto.

**5.12. Impuestos sobre beneficios**

El gasto o ingreso por Impuesto sobre Beneficios comprende la parte relativa al gasto o ingreso por impuesto corriente y la parte correspondiente al gasto o ingreso por impuesto diferido.

El impuesto corriente es la cantidad que el Grupo satisface como consecuencia de las liquidaciones fiscales del Impuesto sobre el Beneficios relativas a un ejercicio. Las deducciones y otras ventajas fiscales en la cuota del impuesto, excluidas las retenciones y pagos a cuenta, así como las pérdidas fiscales compensables de ejercicios anteriores y aplicadas efectivamente en éste, dan lugar a un menor importe del impuesto corriente.

El gasto o el ingreso por impuesto diferido se corresponde con el reconocimiento y la cancelación de los activos y pasivos por impuesto diferido. Estos incluyen las diferencias temporarias que se identifican como aquellos importes que se prevén pagaderos o recuperables derivados de las diferencias entre los importes en libros de los activos y pasivos y su valor fiscal, así como las bases imponibles negativas pendientes de compensación y los créditos por deducciones fiscales no aplicadas fiscalmente. Dichos importes se registran aplicando a la diferencia temporaria o crédito que corresponda el tipo de gravamen al que se espera recuperarlos o liquidarlos.

Se reconocen pasivos por impuestos diferidos para todas las diferencias temporarias imponibles, excepto aquellas derivadas del reconocimiento inicial de fondos de comercio o de otros activos y pasivos en una operación que no afecta ni al resultado fiscal ni al resultado contable y no es una combinación de negocios.

**PANGAEA ONCOLOGY, S.A. Y SOCIEDADES DEPENDIENTES****Notas explicativas correspondiente al periodo de 6 meses terminado el 30 de junio de 2023****(Expresado en euros)**

Por su parte, los activos por impuestos diferidos sólo se reconocen en la medida en que se considere probable que el Grupo vaya a disponer de ganancias fiscales futuras contra las que poder hacerlos efectivos.

Los activos y pasivos por impuestos diferidos, originados por operaciones con cargos o abonos directos en cuentas de patrimonio, se contabilizan también con contrapartida en patrimonio neto.

En cada cierre contable se reconsideran los activos por impuestos diferidos registrados, efectuándose las oportunas correcciones a los mismos en la medida en que existan dudas sobre su recuperación futura. Asimismo, en cada cierre se evalúan los activos por impuestos diferidos no registrados en balance y éstos son objeto de reconocimiento en la medida en que pase a ser probable su recuperación con beneficios fiscales futuros.

A los efectos de tributación por el Impuesto de Sociedades, el Grupo tributa desde el ejercicio 2009 en régimen de declaración consolidada dentro del grupo fiscal 272/2009 del que es entidad dominante Pangaea Oncology, S.A., por lo que la cuenta a pagar o a cobrar en concepto de Impuesto de Sociedades la hace efectiva dicha sociedad. En base a criterios de reparto acordados entre la Sociedad Dominante y el grupo fiscal del que forma parte, las diferencias entre los impuestos que el Grupo hubiera pagado en el caso de tributación individual y los importes que se hacen efectivos a Hacienda por las bases imponibles positivas correspondientes a las mismas a nivel de declaración fiscal consolidada, son materializadas a favor de la entidad dominante del grupo fiscal.

**5.13. Ingresos y gastos**

El Grupo reconoce los ingresos por el desarrollo ordinario de su actividad cuando se produce la transferencia de control de los bienes o servicios comprometidos con los clientes.

Para el registro contable de ingresos, el Grupo sigue un proceso que consta de las siguientes etapas sucesivas:

- a) Identificar el contrato (o contratos) con el cliente, entendido como un acuerdo entre dos o más partes que crea derechos y obligaciones exigibles para las mismas.
- b) Identificar la obligación u obligaciones a cumplir en el contrato, representativas de los compromisos de transferir bienes o prestar servicios a un cliente.
- c) Determinar el precio de la transacción, o contraprestación del contrato a la que la sociedad espera tener derecho a cambio de la transferencia de bienes o de la prestación de servicios comprometida con el cliente.
- d) Asignar el precio de la transacción a las obligaciones a cumplir, que deberá realizarse en función de los precios de venta individuales de cada bien o servicio distinto que se hayan comprometido en el contrato, o bien, en su caso, siguiendo una estimación del precio de venta cuando el mismo no sea observable de modo independiente.
- e) Reconocer el ingreso por actividades ordinarias cuando la sociedad cumple una obligación comprometida mediante la transferencia de un bien o la prestación de un servicio; cumplimiento que tiene lugar cuando el cliente obtiene el control de ese bien o servicio, de forma que el importe del ingreso de actividades ordinarias reconocido será el importe asignado a la obligación contractual satisfecha.

**Reconocimiento**

El Grupo reconoce los ingresos derivados de un contrato cuando se produce la transferencia al cliente del control sobre los bienes o servicios comprometidos (es decir, la o las obligaciones a cumplir).

Para cada obligación a cumplir que se identifique, el Grupo determina al comienzo del contrato si el compromiso asumido se cumple a lo largo del tiempo o en un momento determinado.

Los ingresos derivados de los compromisos que se cumplen a lo largo del tiempo se reconocen en función del grado de avance o progreso hacia el cumplimiento completo de las obligaciones contractuales siempre que la sociedad disponga de información fiable para realizar la mediación del grado de avance.

En el caso de las obligaciones contractuales que se cumplen en un momento determinado, los ingresos derivados de su ejecución se reconocen en tal fecha. Los costes incurridos en la producción o fabricación del producto se contabilizan como existencias.

***Cumplimiento de la obligación a lo largo del tiempo***

El Grupo transfiere el control de un activo a lo largo del tiempo cuando se cumple uno de los siguientes criterios:

- a) El cliente recibe y consume de forma simultánea los beneficios proporcionados por la actividad del Grupo a medida que la entidad la desarrolla.
- b) El Grupo produce o mejora un activo que el cliente controla a medida que se desarrolla la actividad.
- c) El Grupo elabora un activo específico para el cliente sin uso alternativo y la sociedad tiene un derecho exigible al cobro por la actividad que se haya completado hasta la fecha.

**PANGAEA ONCOLOGY, S.A. Y SOCIEDADES DEPENDIENTES**  
**Notas explicativas correspondiente al periodo de 6 meses terminado el 30 de junio de 2023**  
**(Expresado en euros)**

*Indicadores de cumplimiento de la obligación en un momento del tiempo*

Para identificar el momento concreto en que el cliente obtiene el control del activo, el Grupo considera los siguientes indicadores:

- a) El cliente asume los riesgos y beneficios significativos inherentes a la propiedad del activo.
- b) El Grupo transfiere la posesión física del activo.
- c) El cliente recibe el activo a conformidad de acuerdo con las especificaciones contractuales.
- d) El Grupo tiene un derecho de cobro por transferir el activo.
- e) El cliente tiene la propiedad del activo.

Valoración

Los ingresos ordinarios procedentes de la venta de bienes y de la prestación de servicios se valoran por el importe monetario o, en su caso, por el valor razonable de la contrapartida, recibida o que se espere recibir.

La contrapartida es el precio acordado para los activos a transferir al cliente, deducido: el importe de cualquier descuento, rebaja en el precio u otras partidas similares que la sociedad pueda conceder, así como los intereses incorporados al nominal de los créditos.

De acuerdo con el principio de devengo, los ingresos se registran con la transferencia de control y gastos se registran cuando ocurren, con independencia de la fecha de su cobro o de su pago.

**5.14. Provisiones y contingencias**

En la formulación de los estados financieros intermedios consolidados, los Administradores de la Sociedad Dominante diferencian entre:

- a) Provisiones: saldos acreedores que cubren obligaciones actuales derivadas de sucesos pasados, cuya cancelación es probable que origine una salida de recursos, pero que resultan indeterminados en cuanto a su importe y/ o momento de cancelación.
- b) Pasivos contingentes: obligaciones posibles surgidas como consecuencia de sucesos pasados, cuya materialización futura está condicionada a que ocurra, o no, uno o más eventos futuros independientes de la voluntad del Grupo.

Los estados financieros intermedios consolidados recogen todas las provisiones con respecto a las cuales se estima que la probabilidad de que se tenga que atender la obligación es mayor que de lo contrario. Los pasivos contingentes no se reconocen en los estados financieros intermedios consolidados, sino que se informa sobre los mismos en las notas explicativas, en la medida en que no sean considerados como remotos.

Las provisiones se valoran por el valor actual de la mejor estimación posible del importe necesario para cancelar o transferir la obligación, teniendo en cuenta la información disponible sobre el suceso y sus consecuencias, y registrándose los ajustes que surjan por la actualización de dichas provisiones como un gasto financiero conforme se va devengando.

La compensación a recibir de un tercero en el momento de liquidar la obligación, siempre que no existan dudas de que dicho reembolso será percibido, se registra como activo, excepto en el caso de que exista un vínculo legal por el que se haya exteriorizado parte del riesgo, y en virtud del cual el Grupo no esté obligada a responder; en esta situación, la compensación se tendrá en cuenta para estimar el importe por el que, en su caso, figurará la correspondiente provisión.

**5.15. Indemnizaciones por despido**

De acuerdo con la legislación vigente, el Grupo está obligado al pago de indemnizaciones a aquellos empleados con los que, bajo determinadas condiciones, rescindan sus relaciones laborales. Por tanto, las indemnizaciones por despido susceptibles de cuantificación razonable se registran como gasto en el ejercicio en el que se adopta la decisión y se crea una expectativa válida frente a terceros sobre el despido. Al 30 de junio de 2023, el Grupo no tiene registrada provisión alguna por este concepto.

**PANGAEA ONCOLOGY, S.A. Y SOCIEDADES DEPENDIENTES**  
**Notas explicativas correspondiente al periodo de 6 meses terminado el 30 de junio de 2023**  
**(Expresado en euros)**

**5.16. Subvenciones, donaciones y legados**

Para la contabilización de las subvenciones, donaciones y legados recibidos el Grupo sigue los criterios siguientes:

1. Subvenciones, donaciones y legados de capital no reintegrables: se contabilizan como ingresos directamente imputados al patrimonio neto y se reconocen en la cuenta de pérdidas y ganancias como ingresos sobre una base sistemática y racional de forma correlacionada con los gastos derivados del gasto o inversión objeto de la subvención.
2. Subvenciones de explotación: Se abonan a resultados en el momento en que se conceden excepto si se destinan a financiar déficit de explotación de ejercicios futuros, en cuyo caso se imputarán en dichos ejercicios. Si se conceden para financiar gastos específicos, la imputación se realizará a medida que se devenguen los gastos financiados.

Por otra parte, las subvenciones, donaciones y legados recibidos de los socios o propietarios no constituyen ingresos, debiendo registrarse directamente en los fondos propios, independientemente del tipo de subvención del que se trate, siempre y cuando no sea reintegrable.

**5.17. Elementos patrimoniales de naturaleza medioambiental**

Se consideran activos de naturaleza medioambiental los bienes que son utilizados de forma duradera en la actividad del Grupo, cuya finalidad principal es la minimización del impacto medioambiental y la protección y mejora del medioambiente, incluyendo la reducción o eliminación de la contaminación futura.

La actividad del Grupo, por su naturaleza, no tiene un impacto medioambiental significativo.

**5.18. Transacciones con partes vinculadas**

El Grupo realiza todas sus operaciones con vinculadas a valores de mercado. Adicionalmente, los precios de transferencia se encuentran adecuadamente soportados por lo que los Administradores de la Sociedad Dominante consideran que no existen riesgos significativos por este aspecto de los que puedan derivarse pasivos de consideración en el futuro.

**5.19. Combinaciones de negocios**

Las combinaciones de negocios se contabilizan aplicando el método de adquisición para lo cual se determina la fecha de adquisición y se calcula el coste de la combinación, registrándose los activos identificables adquiridos y los pasivos asumidos a su valor razonable referido a dicha fecha.

El fondo de comercio o la diferencia negativa de la combinación se determina por diferencia entre los valores razonables de los activos adquiridos y pasivos asumidos registrados y el coste de la combinación, todo ello referido a la fecha de adquisición.

El coste de la combinación se determina por la agregación de:

- Los valores razonables en la fecha de adquisición de los activos cedidos, los pasivos incurridos o asumidos y los instrumentos de patrimonio emitidos.
- El valor razonable de cualquier contraprestación contingente que depende de eventos futuros o del cumplimiento de condiciones predeterminadas.

No forman parte del coste de la combinación los gastos relacionados con la emisión de los instrumentos de patrimonio o de los pasivos financieros entregados a cambio de los elementos adquiridos. Asimismo, tampoco forman parte del coste de la combinación los honorarios abonados a asesores legales u otros profesionales que hayan intervenido en la combinación ni por supuesto los gastos generados internamente por estos conceptos. Dichos importes se imputan directamente en la cuenta de pérdidas y ganancias consolidada.

Los fondos de comercio se amortizan en un período de 10 años, ajustándose posteriormente, si es necesario, con correcciones valorativas por deterioro. Las correcciones valorativas por deterioro reconocidas en el Fondo de Comercio no son objeto de reversión en ejercicios posteriores. En el supuesto excepcional de que surja una diferencia negativa en la combinación, ésta se imputa a la cuenta de pérdidas y ganancias como un ingreso.

**PANGAEA ONCOLOGY, S.A. Y SOCIEDADES DEPENDIENTES****Notas explicativas correspondiente al periodo de 6 meses terminado el 30 de junio de 2023****(Expresado en euros)**

Si en la fecha de cierre del ejercicio en que se produce la combinación no pueden concluirse los procesos de valoración necesarios para aplicar el método de adquisición descrito anteriormente, esta contabilización se considera provisional, pudiéndose ajustar dichos valores provisionales en el período necesario para obtener la información requerida que en ningún caso será superior a un año. Los efectos de los ajustes realizados en este período se contabilizan retroactivamente modificando la información comparativa si fuera necesario.

Los cambios posteriores en el valor razonable de la contraprestación contingente se ajustan contra resultados, salvo que dicha contraprestación haya sido clasificada como patrimonio en cuyo caso los cambios posteriores en su valor razonable no se reconocen.

**5. Combinaciones de negocio**

En el período de seis meses terminado el 30 de junio de 2023, no se han producido combinaciones de negocio.

El 28 de febrero de 2022 fue aprobado un aumento de capital social por aportación no dineraria, por un importe nominal de 4.291,32 euros mediante la emisión de 214.566 nuevas acciones de 0,02 euros de valor nominal cada una de ellas, las cuales se emitieron con una prima de emisión de 1,63 euros por acción, lo que supuso un importe total de 354.034 euros suscrito y desembolsado íntegramente por la sociedad International Advanced Surgery Barcelona, S.L.P ("IASB") mediante la aportación no dineraria de 354.053 participaciones de la sociedad Quenet Torrent Institute, S.L.U. ("QTI"), con lo que Pangaea Oncology, S.A. pasó a ostentar el 65,72%.

Asimismo, el 18 de mayo de 2022, Pangaea Oncology, S.A. realizó una ampliación de capital por valor de 200.000 euros a través de la compensación de un crédito por el mismo importe con la mencionada filial, hecho que supuso la adquisición de un 10% adicional de las participaciones. Así pues, con esta última operación, a 30 de junio de 2022, Pangaea Oncology, S.A. pasó a ostentar el 75% de las participaciones de la sociedad del grupo QTI.

El valor neto contable de los activos adquiridos y pasivos asumidos en la fecha de adquisición fue de 574 miles de euros, con un coste final de la transacción que ascendió a 354 miles de euros y unos socios minoritarios de 197 miles de euros. Los activos mencionados incluían un fondo de comercio de 614 miles de euros (Nota 6).

Los activos y pasivos incorporados de la sociedad adquirida fueron los siguientes:

<i>(Miles de euros)</i>	<b>Valor contable</b>
Fondo de comercio	614
Inmovilizado intangible	184
Activo material	4
Deudores a cobrar Pangaea Oncology	100
Proveedores y otras cuentas a cobrar	(7)
Deudas ent. crédito c/p	(68)
Deudas ent. crédito l/p	(111)
Préstamos Pangaea Oncology	(200)
<b>Neto activos y pasivos</b>	<b>516</b>

La cuenta de pérdidas y Ganancias de la sociedad adquirida a 30 de junio de 2022 era como sigue:

<b>Pérdidas y Ganancias</b>	<b>30.06.2022</b>
<b>Importe neto de la cifra de negocios</b>	<b>386.352</b>
Prestaciones de servicios	386.352
<b>Aprovisionamientos</b>	<b>(276.181)</b>
Trabajos realizados por otras empresas	(276.181)
<b>Gastos de personal</b>	<b>(48.245)</b>
Sueldos, salarios y asimilados	(48.245)
<b>Otros gastos de explotación</b>	<b>(25.443)</b>
Servicios exteriores	(25.443)
<b>Amortización del inmovilizado</b>	<b>(52.505)</b>
<b>Resultado de explotación</b>	<b>(16.022)</b>
<b>Gastos financieros</b>	<b>(869)</b>
<b>Resultado financiero</b>	<b>(869)</b>
<b>Resultado antes de impuestos</b>	<b>(16.891)</b>
Impuestos sobre beneficios	(7.183)
<b>Resultado del ejercicio</b>	<b>24.074</b>

**PANGAEA ONCOLOGY, S.A. Y SOCIEDADES DEPENDIENTES****Notas explicativas correspondiente al periodo de 6 meses terminado el 30 de junio de 2023**  
(Expresado en euros)**6. Inmovilizado intangible**

El movimiento habido en este epígrafe del balance de situación consolidado en el periodo de seis meses terminado el 30 de junio de 2023 y el ejercicio 2022, así como la información más significativa, han sido los siguientes:

*Periodo de seis meses terminado el 30 de junio de 2023*

Coste	Euros		
	31/12/2022	Adiciones	30/06/2023
Fondo de comercio de consolidación	662.552	-	662.552
Investigación y Desarrollo	22.262.014	913.537	23.175.551
Propiedad Industrial	3.709.630	-	3.709.630
Otro inmovilizado intangible	601.219	-	601.219
<b>Total coste</b>	<b>27.235.415</b>	<b>913.537</b>	<b>28.148.952</b>

Amortizaciones	Euros		
	31/12/2022	Dotaciones	30/06/2023
Fondo de comercio de consolidación	(63.716)	(31.859)	(95.575)
Investigación y Desarrollo	(11.444.904)	(491.011)	(11.935.915)
Propiedad Industrial	(2.465.404)	(110.772)	(2.576.176)
Otro inmovilizado intangible	(459.420)	(22.747)	(482.167)
<b>Total amortización</b>	<b>(14.433.444)</b>	<b>(656.389)</b>	<b>(15.089.833)</b>

Deterioros	Euros		
	31/12/2022	Dotaciones	30/06/2023
Fondo de comercio de consolidación	(48.491)	-	(48.491)
Investigación y Desarrollo	(2.566.396)	-	(2.566.396)
<b>Total deterioro</b>	<b>(2.614.887)</b>	<b>-</b>	<b>(2.614.887)</b>

Descripción	Euros	
	31/12/2022	30/06/2023
Coste	27.235.415	28.148.952
Amortizaciones	(14.433.444)	(15.089.833)
Deterioros	(2.614.887)	(2.614.887)
<b>Total</b>	<b>10.187.084</b>	<b>10.444.232</b>



**PANGAEA ONCOLOGY, S.A. Y SOCIEDADES DEPENDIENTES****Notas explicativas correspondiente al periodo de 6 meses terminado el 30 de junio de 2023  
(Expresado en euros)***Ejercicio 2022*

Coste	Euros			
	31/12/2021	Adiciones	Adiciones perímetro	31/12/2022
Fondo de comercio de consolidación	48.786	-	613.765	662.551
Investigación y Desarrollo	19.954.068	2.307.946	-	22.262.014
Propiedad Industrial	3.709.630	-	-	3.709.630
Otro inmovilizado intangible	394.751	-	206.469	601.220
<b>Total coste</b>	<b>24.107.235</b>	<b>2.307.946</b>	<b>820.234</b>	<b>27.235.415</b>

Amortizaciones	Euros			
	31/12/2021	Dotaciones	Adiciones perímetro	31/12/2022
Fondo de comercio de consolidación	-	(63.716)	-	(63.716)
Investigación y Desarrollo	(10.638.784)	(806.120)	-	(11.444.904)
Propiedad Industrial	(2.243.861)	(221.543)	-	(2.465.404)
Otro inmovilizado intangible	(382.627)	(48.811)	(27.982)	(459.420)
<b>Total amortización</b>	<b>(13.265.272)</b>	<b>(1.140.190)</b>	<b>(27.982)</b>	<b>(14.433.444)</b>

Deterioros	Euros			
	31/12/2021	Dotaciones	Adiciones perímetro	31/12/2022
Fondo de comercio de consolidación	-	(48.491)	-	(48.491)
Investigación y Desarrollo	(2.566.396)	-	-	(2.566.396)
<b>Total deterioro</b>	<b>(2.566.396)</b>	<b>-</b>	<b>-</b>	<b>(2.614.887)</b>

Descripción	Euros	
	31/12/2021	31/12/2022
Coste	24.107.235	27.235.415
Amortizaciones	(13.265.272)	(14.433.444)
Deterioros	(2.566.396)	(2.614.887)
<b>Total</b>	<b>8.275.567</b>	<b>10.187.084</b>

Las adiciones más significativas del periodo de 6 meses terminado el 30 de junio de 2023 y en el ejercicio 2022 en la cuenta de "Investigación y Desarrollo" corresponden principalmente a los gastos incurridos por el Grupo en el desarrollo de proyectos para los cuales los Administradores tienen fundamentos de que tendrán un éxito técnico y una rentabilidad económica y comercial. Asimismo, en el ejercicio 2022 se incorporó el fondo de comercio resultante de la adquisición de Quenet Torrent Institute, S.L.U. por importe de 614 miles de euros (Nota 7).

A 30 de junio del 2023 y al cierre del 2022, el Grupo tenía elementos del inmovilizado intangible totalmente amortizados que seguían en uso, conforme al siguiente detalle:

**PANGAEA ONCOLOGY, S.A. Y SOCIEDADES DEPENDIENTES****Notas explicativas correspondiente al periodo de 6 meses terminado el 30 de junio de 2023**  
(Expresado en euros)

Descripción	Euros	
	Valor Contable (Bruto)	
	30/06/2023	31/12/2022
Investigación y desarrollo	2.700.713	2.700.713
Propiedad industrial	17.244	17.244
Otro inmovilizado intangible	378.106	358.919
<b>Total</b>	<b>3.096.063</b>	<b>3.076.876</b>

No ha habido adiciones de deterioro de inmovilizado intangible en el balance de situación intermedio consolidado en el periodo de 6 meses terminado el 30 de junio de 2023.

**7. Inmovilizado material**

El movimiento habido en este epígrafe del balance de situación intermedio consolidado en el periodo de 6 meses terminado el ejercicio 2023 y el ejercicio 2022, así como la información más significativa, ha sido el siguiente:

*Periodo de seis meses terminado el 30 de junio de 2023*

Coste	Euros		
	31/12/2022	Adiciones	30/06/2023
Terrenos y construcciones	71.287	-	71.287
Instalaciones Técnicas	595.606	-	595.606
Maquinaria y equipos	1.197.134	138.286	1.335.420
Utillaje y Otras instalaciones	9.059	11.182	20.241
Mobiliario	272.128	-	272.128
Equipos proceso de Información	182.578	-	182.578
Otro inmovilizado material	73.728	-	73.728
<b>Total coste</b>	<b>2.401.520</b>	<b>149.468</b>	<b>2.550.988</b>

Amortizaciones	Euros		
	31/12/2022	Dotaciones	30/06/2023
Terrenos y construcciones	(71.287)	-	(71.287)
Instalaciones Técnicas	(547.093)	(3.703)	(550.796)
Maquinaria y equipos	(1.075.638)	(24.541)	(1.100.179)
Utillaje y Otras instalaciones	(8.946)	(25)	(8.971)
Mobiliario	(172.257)	(6.802)	(179.059)
Equipos proceso de Información	(158.613)	(4.635)	(163.248)
Otro inmovilizado material	(15.166)	(3.523)	(18.689)
<b>Total amortización</b>	<b>(2.049.000)</b>	<b>(43.229)</b>	<b>(2.092.229)</b>

**PANGAEA ONCOLOGY, S.A. Y SOCIEDADES DEPENDIENTES****Notas explicativas correspondiente al periodo de 6 meses terminado el 30 de junio de 2023  
(Expresado en euros)**

Total Inmovilizado Material	Euros	
	31/12/2022	30/06/2023
Terrenos y construcciones	-	-
Instalaciones Técnicas	48.513	44.810
Maquinaria y equipos	121.496	235.241
Utillaje y Otras instalaciones	113	11.270
Mobiliario	99.871	93.069
Equipos proceso de Información	23.965	19.330
Otro inmovilizado material	58.562	55.039
<b>Total neto</b>	<b>352.520</b>	<b>458.759</b>

*Ejercicio 2022*

Coste	Euros			
	31/12/2021	Adiciones	Adiciones perímetro	31/12/2022
Terrenos y construcciones	71.287	-	-	71.287
Instalaciones Técnicas	586.146	5.137	4.323	595.606
Maquinaria y equipos	1.191.644	5.490	-	1.197.134
Utillaje y Otras instalaciones	9.059	-	-	9.059
Mobiliario	272.128	-	-	272.128
Equipos proceso de Información	176.385	6.193	-	182.578
Otro inmovilizado material	70.461	3.267	-	73.728
<b>Total coste</b>	<b>2.377.110</b>	<b>20.087</b>	<b>4.323</b>	<b>2.401.520</b>

Amortizaciones	Euros			
	31/12/2021	Adiciones	Adiciones perímetro	31/12/2022
Terrenos y construcciones	(71.287)	-	-	(71.287)
Instalaciones Técnicas	(536.392)	(9.889)	(812)	(547.093)
Maquinaria y equipos	(1.016.674)	(58.964)	-	(1.075.638)
Utillaje y Otras instalaciones	(8.896)	(50)	-	(8.946)
Mobiliario	(158.652)	(13.605)	-	(172.257)
Equipos proceso de Información	(147.682)	(10.931)	-	(158.613)
Otro inmovilizado material	(8.120)	(7.046)	-	(15.166)
<b>Total amortización</b>	<b>(1.947.703)</b>	<b>(100.485)</b>	<b>(812)</b>	<b>(2.049.000)</b>

**PANGAEA ONCOLOGY, S.A. Y SOCIEDADES DEPENDIENTES****Notas explicativas correspondiente al periodo de 6 meses terminado el 30 de junio de 2023**  
**(Expresado en euros)**

Total Inmovilizado Material	Euros	
	31/12/2021	31/12/2022
Terrenos y construcciones	-	-
Instalaciones Técnicas	49.754	48.513
Maquinaria y equipos	174.970	121.496
Uillaje y Otras instalaciones	163	113
Mobiliario	113.476	99.871
Equipos proceso de Información	28.703	23.965
Otro inmovilizado material	62.341	58.562
<b>Total neto</b>	<b>429.407</b>	<b>352.520</b>

A cierre de 2022 y a 30 de junio de 2023, el Grupo tenía elementos del inmovilizado material totalmente amortizados que seguían en uso por importe de 1.280.018 euros y 1.336.452 euros, respectivamente.

A cierre de 2022 y a 30 de junio de 2023, el Grupo no ha asumido ningún compromiso firme de compra de inmovilizado material.

A cierre de 2022 y a 30 de junio de 2023, no existen elementos de inmovilizado material fuera del territorio nacional español, ni se mantiene compromisos de inversión relevantes.

La política del Grupo es formalizar pólizas de seguros para cubrir los posibles riesgos a que están sujetos los diversos elementos de su inmovilizado material. Al 30 de junio de 2023 no existía déficit de cobertura alguno relacionado con dichos riesgos.

**9. Arrendamientos***Arrendamiento operativo*

Al 30 de junio de 2023 y al 31 de diciembre de 2022, el Grupo tiene contratadas con los arrendadores las siguientes cuotas de arrendamiento mínimas, de acuerdo con los actuales contratos en vigor, sin tener en cuenta repercusión de gastos comunes, incrementos futuros por IPC, ni actualizaciones futuras de rentas pactadas contractualmente:

Arrendamientos operativos Cuotas mínimas	Euros	
	Valor Nominal	
	30/06/2023	31/12/2022
Menos de un año	136.694	222.607
Entre uno y cinco años	161.151	195.969
Más de cinco años	7.500	7.500
<b>Total</b>	<b>305.345</b>	<b>426.076</b>

El importe de las cuotas de arrendamientos operativos reconocidas como gasto en el periodo de seis meses finalizado a 30 de junio de 2023 y a 30 de junio de 2022 es el siguiente:

	Euros	
	2023(*)	2022(**)
Gasto por arrendamientos operativos reconocidos en el resultado del ejercicio	121.238	195.709

(\*) Periodo de seis meses terminado el 30 de junio de 2023.

(\*\*) Periodo de seis meses terminado el 30 de junio de 2022.

Los contratos de arrendamiento suscritos no incluyen pactos que determinen cuotas de carácter contingente.

**PANGAEA ONCOLOGY, S.A. Y SOCIEDADES DEPENDIENTES**

**Notas explicativas correspondiente al periodo de 6 meses terminado el 30 de junio de 2023**  
(Expresado en euros)

En su posición de arrendatario, los contratos de arrendamiento operativo más significativos que mantiene el Grupo corresponden a los alquileres de las oficinas administrativas, las consultas y los laboratorios.

El Grupo no actúa como arrendador ni como subarrendador en ningún contrato.

**10. Activos financieros****10.1. Inversiones en empresas del grupo y asociadas a largo plazo**

La información relativa a las empresas asociadas integradas por el método de puesta en equivalencia se muestra a continuación:

*Periodo de seis meses terminado el 30 de junio de 2023*

(Euros)	Saldo inicial	Altas /Bajas	Participación en resultado	Saldo final
Instrumentos de patrimonio	-	-	-	-
Créditos a empresas	243.757	30.737	-	274.494
	<b>243.757</b>	<b>30.737</b>	-	<b>274.494</b>

*Ejercicio 2022*

(Euros)	Saldo inicial	Altas /Bajas	Participación en resultado	Saldo final
Instrumentos de patrimonio	-	-	-	-
Créditos a empresas	278.884	(35.127)	-	243.757
	<b>278.884</b>	<b>(35.127)</b>	-	<b>243.757</b>

A 14 de septiembre de 2021, la Sociedad Dominante firmó un contrato de línea de crédito con la sociedad Institute Breast of Cancer, S.L. por un importe máximo de 335 miles de euros con vencimiento a 3 años y un interés anual del 3,5%. A 31 de diciembre de 2021, la línea de crédito estaba totalmente dispuesta. El 20 de julio de 2022, la Sociedad firmó una novación del contrato de línea de crédito, en donde se fija una ampliación del límite máximo a 500 miles de euros. El saldo dispuesto a 30 de junio de 2023 asciende a 513 miles de euros (437 miles de euros a 31 de diciembre de 2022).

A 31 de diciembre de 2021, el resultado del ejercicio de la sociedad Institute Breast of Cancer, S.L. ascendió a 387 miles de euros de pérdidas. Dado que la Sociedad dominante ostenta el 50% del capital social de esta sociedad, se procedió a incorporar el 50% de la pérdida antes mencionada corrigiendo el valor de la inversión puesta en equivalencia hasta dejarla a 0. La pérdida restante se registró como una corrección de valor del crédito señalado en el párrafo anterior. A 30 de junio de 2023, el resultado del periodo de seis meses terminado en dicha fecha, el resultado de dicha sociedad ha ascendido a 63 miles de euros de pérdida (310 miles de euros de pérdidas en el ejercicio 2022), consecuentemente, se ha seguido el mismo criterio que en los ejercicios anteriores, registrando una corrección de valor del crédito del párrafo anterior. A 30 de junio de 2023, la corrección de valor total, incluyendo las correcciones registradas en los ejercicios anteriores, asciende a 258 miles de euros.

Adicionalmente, el 18 de octubre de 2022, la Sociedad Dominante prestó a la sociedad OncoPDO, S.L. un importe de 40 miles de euros, de los cuales 20 miles de euros se eliminan en integración proporcional. A fecha de formulación de los presentes estados financieros intermedios consolidados, dicho crédito está pendiente de formalizar.

**10.2 Inversiones financieras a largo plazo**

El saldo de las cuentas del epígrafe "Inversiones financieras a largo plazo" del balance de situación consolidado a 30 de junio de 2023 y al cierre del ejercicio 2022 es el siguiente:

**PANGAEA ONCOLOGY, S.A. Y SOCIEDADES DEPENDIENTES****Notas explicativas correspondiente al periodo de 6 meses terminado el 30 de junio de 2023  
(Expresado en euros)**

	Euros	
	30/06/2023	31/12/2022
Instrumentos de patrimonio	3.346	3.346
Créditos a terceros	67.708	246.937
Otros activos financieros a largo plazo	54.284	54.284
<b>Total</b>	<b>125.338</b>	<b>304.567</b>

En el epígrafe de "Créditos a terceros" se incluye el crédito otorgado a la Fundación Oncológica Instituto Oncológico Doctor Rosell (en adelante, Fundación) por un importe total de 184 miles de euros, con vencimiento es a 10 años e interés anual del 3,5%. En el ejercicio 2021 la Sociedad Dominante considerando la situación financiera de la Fundación y el plazo del vencimiento del crédito registró un deterioro de 92 miles de euros. En el ejercicio 2022, debido a un hecho acontecido en la Fundación, los Administradores de la Sociedad Dominante consideraron que no existen dudas sobre la cobrabilidad de este crédito, procediendo a revertir dicho deterioro, en el epígrafe de "deterioro y resultado por enajenaciones de instrumentos financieros". Adicionalmente, la Sociedad Dominante registró como mayor importe de la deuda, unos pagos realizados en nombre de la Fundación. Durante el periodo de seis meses terminado el 30 de junio de 2023, la Sociedad Dominante ha realizado pagos en nombre de la Fundación, sin embargo, ha recibido cobros también por parte de ella, reduciendo la deuda existente.

Dentro de "Otros activos financieros a largo plazo" el Grupo registra básicamente las fianzas constituidas a largo plazo.

**10.3. Inversiones financieras a corto plazo**

El saldo de las cuentas del epígrafe "Inversiones financieras a corto plazo" a 30 de junio de 2023 y al cierre del ejercicio 2022 es el siguiente:

	Euros	
	30/06/2023	31/12/2022
Créditos a empresas	130.000	-
Otros activos financieros a corto plazo	1.408.759	1.411.321
<b>Total</b>	<b>1.538.759</b>	<b>1.411.321</b>

Dentro de "Créditos a empresas" se encuentra registrado un préstamo concedido a Institut de Difusió de la Informació, S.L. con fecha 21 de febrero de 2023, por importe de 130 miles de euros, con un interés fijo anual del 1% y con vencimiento a un año.

Mientras que en "Otros activos financieros a corto plazo" el Grupo registra principalmente imposiciones con dos entidades bancarias, así como un depósito con Laurion Alternative Deposits, S.L.P. por importe de 500 miles de euros, el cual tiene vencimiento de un año (renovable anualmente) y un tipo de interés del 1%.

**10.4. Información sobre naturaleza y nivel de riesgo de los instrumentos financieros**

La gestión de los riesgos financieros del Grupo está centralizada en la Dirección Financiera de la Sociedad Dominante, la cual tiene establecidos los mecanismos necesarios para controlar la exposición a las variaciones en los tipos de interés y tipos de cambio, así como a los riesgos de crédito y liquidez. A continuación, se indican los principales riesgos financieros que impactan al Grupo:

1. Riesgo de crédito:  
Con carácter general el Grupo mantiene su tesorería y activos líquidos equivalentes en entidades financieras de elevado nivel crediticio.  
No existe una concentración significativa del riesgo de crédito con terceros.
2. Riesgo de liquidez:  
Con el fin de asegurar la liquidez y poder atender todos los compromisos de pago que se derivan de su actividad, el Grupo dispone de la tesorería que muestra su balance, así como de las líneas crediticias y de financiación que se detallan en la Nota 14.

**PANGAEA ONCOLOGY, S.A. Y SOCIEDADES DEPENDIENTES****Notas explicativas correspondiente al periodo de 6 meses terminado el 30 de junio de 2023****(Expresado en euros)**

## 3. Riesgo de mercado:

Tanto la tesorería como la deuda financiera del Grupo están expuestas al riesgo de tipo de interés, el cual podría tener un efecto adverso en los resultados financieros y en los flujos de caja, si bien se considera que no sería significativo.

**11. Existencias**

La composición de las existencias del balance de situación consolidado a 30 de junio de 2023 y al cierre del ejercicio 2022 es la siguiente:

Concepto	Euros	
	30/06/2023	31/12/2022
Comerciales	452.263	234.710
Anticipos a proveedores	248.756	174.306
<b>Total</b>	<b>701.019</b>	<b>409.016</b>

**12. Patrimonio neto consolidado y fondos propios****12.1. Capital social**

Al 30 de junio de 2023 y al 31 de diciembre de 2022, el capital social de la Sociedad Dominante asciende a 609.795 euros, representado por 30.489.770 acciones de 0,02 euros de valor nominal cada una de ellas, totalmente suscritas y desembolsadas.

Con fecha 28 de febrero 2022, la Junta General de accionistas aprobó un aumento de capital social en la suma de 4.291 euros mediante emisión de 214.566 acciones de 0,02 euros de valor nominal cada una, con una prima de emisión de 349.743 euros, mediante aportaciones no dinerarias con el accionista International Advanced Surgery Barcelona, S.L.P. (nota 6).

Con fecha 11 de mayo de 2022, la Junta General de accionistas aprobó un aumento de capital social en la suma de 103.226 euros mediante emisión de 5.161.290 acciones de 0,02 euros de valor nominal cada una, con una prima de emisión de 7.896.774 euros, mediante aportaciones dinerarias.

Con fecha 13 de junio de 2022, la Junta General de accionistas aprobó un aumento de capital social en la suma de 51.613 euros mediante emisión de 2.580.645 acciones de 0,02 euros de valor nominal cada una, con una prima de emisión de 3.948.387 euros, mediante aportaciones dinerarias.

Se detallan a continuación los accionistas personas jurídicas con un porcentaje de participación superior al 10%:

Porcentaje de participación	30/06/2023	31/12/2022
Global Portfolio Investments, S.L.	13,82%	13,82%

**12.2. Prima de emisión**

Al 30 de junio de 2023 y al 31 de diciembre de 2022 existe una prima de emisión sobre las acciones por importe de 28.506.118 euros. Durante el período de 6 meses transcurridos del ejercicio 2023, no ha habido movimientos en la prima de emisión.

Los movimientos habidos en la prima de emisión en el ejercicio 2022 fueron los siguientes:

(Euros)	
Saldo al 31 de diciembre de 2021	16.311.214
Ampliación de capital del 28 de febrero de 2022	349.743
Ampliación de capital del 11 de mayo de 2022	7.896.774
Ampliación de capital del 13 de junio de 2022	3.948.387
<b>Saldo al 30 de junio de 2022</b>	<b>28.506.118</b>

**PANGAEA ONCOLOGY, S.A. Y SOCIEDADES DEPENDIENTES****Notas explicativas correspondiente al periodo de 6 meses terminado el 30 de junio de 2023****(Expresado en euros)****12.3. Acciones propias**

A 30 de junio de 2023, la Sociedad Dominante posee un total de 1.044.030 acciones propias, valoradas a un precio medio de 1,25 euros acción (45.951 acciones propias a 1,62 de precio medio a 31 de diciembre de 2022).

Con fecha 14 de octubre de 2020, la Sociedad Dominante acordó con el accionista Hersol XXI, S.L. la cesión de 111.111 acciones propias, de valor nominal de 0,02 euros la acción, por un importe total de 180.000 euros. Dicha cesión generó un pasivo de la Sociedad Dominante con su accionista. Este contrato tenía una validez de tres años. En diciembre de 2022, se rescindió el contrato de manera anticipada, procediendo a la devolución de las acciones propias. La transacción generó un beneficio en el ejercicio 2022 para el Grupo por valor de 18 miles de euros.

Con fecha 2 de noviembre de 2016, la Junta General Extraordinaria y Universal de Socios de la Sociedad Dominante solicitó la incorporación a cotización de las acciones de la Sociedad Dominante al Mercado Alternativo Bursátil (MAB). Con fecha 29 de diciembre de 2016, el Mercado Alternativo Bursátil admitió a cotización un total de 10.610.357 acciones del capital social de la Sociedad Dominante.

**12.4. Otros instrumentos de patrimonio neto**

Con fecha 22 de junio de 2021, Pangaea Oncology firmó un contrato de préstamo convertible con Grupo Pikolin, S.L. por importe de 832 miles de euros, con un interés anual del 3,5%, capitalizables diariamente y pagadero al vencimiento. El vencimiento de la operación tenía fecha 31 de diciembre de 2022. Al vencimiento (o previo a éste) la Prestataria tenía la elección de liquidar su obligación mediante cancelación en efectivo o, podía escoger liquidar la operación mediante emisión de acciones propias a un precio de conversión fijo de EUR 1,48 por acción. En fecha 21 de diciembre de 2022, se firmó una adenda al contrato de préstamo convertible prorrogando la fecha de vencimiento hasta el 31 de diciembre de 2023, sin modificaciones adicionales del contrato. La Sociedad Dominante registró este crédito como Otros instrumentos de patrimonio neto. Con fecha 2 de febrero de 2023 este préstamo convertible fue cedido por Grupo Pikolin a Mallory Consultants, S.L (en adelante, Mallory). Posteriormente, el 8 de marzo de 2023 se llegó a un acuerdo de vencimiento anticipado y terminación del préstamo, habiéndose efectuado en fecha 2 de mayo de 2023 la cancelación del mismo mediante el traspaso de 562.166 acciones propias a favor de Mallory, al precio acordado de EUR 1,48 por acción. Esta operación ha generado un beneficio de 141 miles de euros.

Con fecha 19 de noviembre de 2021, Pangaea Oncology firmó un contrato de préstamo convertible con Biosense, S.L. por importe de 168 miles de euros, con un interés anual del 3,5%, capitalizables diariamente y pagadero al vencimiento. El vencimiento de la operación era del 31 de diciembre de 2022. Al vencimiento (o previo a éste) la Prestataria tenía la elección de liquidar su obligación mediante cancelación en efectivo o, podía escoger liquidar la operación mediante emisión de acciones propias a un precio de conversión fijo de EUR 1,48 por acción. En fecha 21 de diciembre de 2022, se firmó una adenda al contrato de préstamo convertible prorrogando la fecha de vencimiento hasta el 31 de diciembre de 2023, sin modificaciones adicionales del contrato. La Sociedad Dominante registró este crédito como Otros instrumentos de patrimonio neto. El 5 de mayo de 2023, dicho préstamo fue cancelado en efectivo mediante transferencia bancaria.

**12.5. Reserva legal**

De acuerdo con el texto refundido de la Ley de Sociedades de Capital, debe destinarse una cifra igual al 10% del beneficio del ejercicio a la reserva legal hasta que ésta alcance, al menos, el 20% del capital social.

La reserva legal podrá utilizarse para aumentar el capital en la parte de su saldo que exceda del 10% del capital ya aumentado. Salvo para la finalidad mencionada anteriormente, y mientras no supere el 20% del capital social, esta reserva sólo podrá destinarse a la compensación de pérdidas y siempre que no existan otras reservas disponibles suficientes para este fin.

A 30 de junio de 2023 la reserva legal no se encuentra constituida.



**PANGAEA ONCOLOGY, S.A. Y SOCIEDADES DEPENDIENTES**  
**Notas explicativas correspondiente al periodo de 6 meses terminado el 30 de junio de 2023**  
**(Expresado en euros)**

**12.6. Reservas de consolidación**

A continuación, se presenta el desglose por sociedad, de las reservas de consolidación a 30 de junio de 2023 y al cierre del ejercicio 2022:

Reservas de consolidación:	Euros	
	30/06/2023	31/12/2022
Instituto Oncológico Dr. Rosell, S.L.	216.982	175.042
Quenet Torrent Institute, S.L.U.	(59.015)	-
Institute of Breast Cancer, S.L.	(372.453)	(217.273)
Oncopdo, S.L.	(29.269)	695
<b>Total</b>	<b>(243.755)</b>	<b>(41.536)</b>

**12.7. Distribución de dividendos**

La Sociedad Dominante no ha distribuido dividendos durante el ejercicio 2023 hasta la fecha 30 de junio de 2023, ni ha distribuido dividendos en los últimos cinco ejercicios.

**12.8. Socios externos**

El movimiento de Socios Externos durante el ejercicio 2023 y 2022, es el siguiente en euros:

Sociedad Dependiente	31/12/2022	Dividendos	Ingresos / (Gastos) reconocidos en el período	Otros movimientos	30/06/2023
Quenet Torrent Institute, S.L.U	184.815	-	(39.992)	-	144.823
<b>Total</b>	<b>184.815</b>	<b>-</b>	<b>(39.992)</b>	<b>-</b>	<b>144.823</b>

Sociedad Dependiente	Socios externos adquiridos	Dividendos	Ingresos / (Gastos) reconocidos en el período	Otros movimientos	31/12/2022
Quenet Torrent Institute, S.L.U	196.878	-	(12.063)	-	184.815
<b>Total</b>	<b>196.878</b>	<b>-</b>	<b>(12.063)</b>	<b>-</b>	<b>184.815</b>

**12.9. Subvenciones, donaciones y legados recibidos**

La información sobre las subvenciones recibidas por el Grupo, las cuales forman parte del Patrimonio Neto, así como de los resultados imputados a la cuenta de pérdidas y ganancias procedentes de las mismas, es la siguiente:

Periodo de seis meses terminado el 30 de junio de 2023

	Euros				
	31/12/2022	Aumentos <sup>(*)</sup>	Disminuciones <sup>(*)</sup>	Otros	30/06/2023
Subvenciones	745.350	25.290	(64.449)	-	706.191
<b>Total</b>	<b>745.350</b>	<b>25.290</b>	<b>(64.449)</b>	<b>-</b>	<b>706.191</b>

(\*) Importes netos de su impacto fiscal

**PANGAEA ONCOLOGY, S.A. Y SOCIEDADES DEPENDIENTES**  
**Notas explicativas correspondiente al periodo de 6 meses terminado el 30 de junio de 2023**  
**(Expresado en euros)**

Ejercicio 2022

	Euros				
	31/12/2021	Aumentos <sup>(*)</sup>	Disminuciones <sup>(*)</sup>	Otros	31/12/2022
Subvenciones	809.790	39.247	(103.687)	-	745.350
<b>Total</b>	<b>809.790</b>	<b>39.247</b>	<b>(103.687)</b>	<b>-</b>	<b>745.350</b>

(\*) Importes netos de su impacto fiscal

### **13. Provisiones y contingencias**

Al 30 de junio de 2023 el Grupo no es conocedor de contingencias o litigios que se encuentren en curso que pudieran tener impacto significativo alguno en los estados financieros consolidados intermedios adjuntos.

Asimismo, al 30 de junio de 2023, el Grupo tiene avales bancarios por importe de 1.751 miles de euros (2.086 miles de euros al 31 de diciembre de 2022).

### **14. Pasivos financieros**

#### ***14.1. Pasivos financieros a largo plazo***

El saldo de las cuentas del epígrafe "Deudas a largo plazo" al 30 de junio de 2023 y al 31 de diciembre de 2022 es el siguiente:

Débitos y partidas a pagar	Euros	
	30/06/2023	31/12/2022
Deudas con entidades de crédito	947.384	1.227.103
Otros pasivos financieros	710.599	1.057.732
<b>Total</b>	<b>1.657.983</b>	<b>2.284.835</b>

El Grupo mantiene registrados en el epígrafe "Otros pasivos financieros" varios préstamos con el Centro para el Desarrollo Tecnológico Industrial (CDTI) y con el Ministerio de Economía.

El detalle del vencimiento de las deudas con entidades de crédito a largo y corto plazo se presenta en el siguiente cuadro:

30 de junio de 2023

Deudas con entidades de crédito	Límite	Euros			
		Corto Plazo	Largo Plazo		
		01/07/2023 a 30/06/2024	01/07/2024 a 30/06/2025	01/07/2025 en adelante	Total largo plazo
Préstamos	-	1.015.116	430.874	251.143	682.017
Líneas de crédito	900.000	376.480	65.664	199.703	265.367
<b>Total</b>		<b>1.391.596</b>	<b>496.538</b>	<b>450.846</b>	<b>947.384</b>

**PANGAEA ONCOLOGY, S.A. Y SOCIEDADES DEPENDIENTES**  
**Notas explicativas correspondiente al periodo de 6 meses terminado el 30 de junio de 2023**  
**(Expresado en euros)**

31 de diciembre de 2022

Deudas con entidades de crédito	Límite	Euros			
		Corto Plazo	Largo Plazo		
		01/01/2023 a 31/12/2023	01/01/2024 a 31/12/2024	01/01/2025 en adelante	Total largo plazo
Préstamos	-	859.734	478.745	451.020	929.765
Líneas de crédito	900.000	348.369	64.506	232.832	297.338
<b>Total</b>		<b>1.208.103</b>	<b>543.251</b>	<b>683.852</b>	<b>1.227.103</b>

El tipo de interés medio devengado por la deuda financiera ha sido un tipo de interés de mercado.

El detalle del vencimiento de las deudas con el Centro para el Desarrollo Tecnológico Industrial (CDTI) y con el Ministerio de Economía y con partes vinculadas a largo y corto plazo se presenta en el siguiente cuadro:

30 de junio de 2023

Otros pasivos financieros	Euros			
	Corto Plazo	Largo Plazo		
	01/07/2023 a 30/06/2024	01/07/2024 a 30/06/2024	01/07/2025 en adelante	Total largo plazo
Deudas CDTI y Ministerio de Economía	367.307	99.470	587.553	687.023
Partes vinculadas	50.747	23.576	-	23.576
<b>Total</b>	<b>418.054</b>	<b>123.046</b>	<b>587.553</b>	<b>710.599</b>

31 de diciembre de 2022

Otros pasivos financieros	Euros			
	Corto Plazo	Largo Plazo		
	01/01/2023 a 31/12/2023	01/01/2024 a 31/12/2024	01/01/2025 en adelante	Total largo plazo
Deudas CDTI y Ministerio de Economía	242.954	93.123	961.033	1.054.156
Partes vinculadas	14.764	3.576	-	3.576
<b>Total</b>	<b>257.718</b>	<b>96.699</b>	<b>961.033</b>	<b>1.057.732</b>

Parte de la deuda con entidades de crédito se encuentra garantizada por la potencial monetización de las deducciones por actividades de investigación y desarrollo.

#### 14.2. Pasivos financieros a corto plazo

El saldo de las cuentas del epígrafe "Deudas a corto plazo" al 30 de junio de 2023 y al 31 de diciembre de 2022 es el siguiente:

Débitos y partidas a pagar	Euros	
	30/06/2023	31/12/2022
Deudas con entidades de crédito	1.391.596	1.208.103
Otros pasivos financieros	435.846	257.718
<b>Total</b>	<b>1.827.442</b>	<b>1.465.821</b>

**PANGAEA ONCOLOGY, S.A. Y SOCIEDADES DEPENDIENTES**  
**Notas explicativas correspondiente al periodo de 6 meses terminado el 30 de junio de 2023**  
**(Expresado en euros)**

El tipo de interés medio devengado por la deuda con entidades de crédito ha sido un tipo de interés de mercado.

El Grupo mantiene registrados en el epígrafe "Otros pasivos financieros" varios préstamos con el Centro para el Desarrollo Tecnológico Industrial (CDTI).

**15. Administraciones Públicas y situación fiscal**

**15.1. Saldos corrientes con las Administraciones Públicas**

La composición de los saldos con las Administraciones Públicas al 30 de junio de 2023 y al 31 de diciembre de 2022 es la siguiente:

*Saldos deudores*

	Euros	
	30/06/2023	31/12/2022
Hacienda Pública deudora por IVA	172.614	178.579
Hacienda Pública deudora por IRPF	-	62
Hacienda Pública, deudora por subvenciones concedidas	110.348	155.665
Hacienda Pública deudora por Impuesto de Sociedades	135.461	135.461
<b>Total deudores</b>	<b>418.423</b>	<b>469.767</b>

*Saldos acreedores*

	Euros	
	30/06/2023	31/12/2022
Hacienda Pública acreedora por IVA	97.946	19.179
Hacienda Pública acreedora por IRPF	206.975	209.041
Organismos de la Seguridad Social Acreedores	69.254	67.004
Hacienda Pública acreedora por Impuesto de Sociedades	7.057	-
<b>Total corriente</b>	<b>381.232</b>	<b>295.224</b>

El activo por impuesto corriente registrado al 30 de junio de 2023 y 31 de diciembre de 2022 corresponde a las deducciones por investigación y desarrollo del ejercicio 2017 y 2021 que la Sociedad tiene pendiente de cobro mediante el procedimiento de monetización.

Según las disposiciones legales vigentes, las liquidaciones de impuestos no pueden considerarse definitivas hasta que no hayan sido inspeccionadas por las autoridades fiscales o haya transcurrido el plazo de prescripción, actualmente establecido en cuatro años. El Grupo tiene abiertos a inspección los cuatro últimos ejercicios para todos los impuestos que le son aplicables. En opinión de los Administradores de la Sociedad Dominante, así como de sus asesores fiscales, no existen contingencias fiscales de importes significativos que pudieran derivarse, en caso de inspección, de posibles interpretaciones diferentes de la normativa fiscal aplicable a las operaciones realizadas por el Grupo.

**15.2. Conciliación entre el resultado contable y la base imponible fiscal**

La conciliación entre el resultado contable y la base imponible de Impuesto sobre Sociedades del ejercicio 2023 y 2022 es la siguiente:

**PANGAEA ONCOLOGY, S.A. Y SOCIEDADES DEPENDIENTES**  
**Notas explicativas correspondiente al periodo de 6 meses terminado el 30 de junio de 2023**  
**(Expresado en euros)**

*Periodo de seis meses terminado el 30 de junio de 2023*

	Euros		
	Aumentos	Disminuciones	Total
<b>Resultado contable antes de impuestos</b>			<b>(995.861)</b>
Ajustes de consolidación	-	-	-
Diferencias permanentes	32.432	-	32.432
Diferencias temporales	38.178	-	38.178
<b>Base imponible fiscal</b>			<b>(925.251)</b>

*Periodo de seis meses terminado el 30 de junio de 2022*

	Euros		
	Aumentos	Disminuciones	Total
<b>Resultado contable antes de impuestos</b>			<b>(743.407)</b>
Ajustes de consolidación	89.249	-	89.249
Diferencias permanentes	-	(108.944)	(108.944)
Diferencias temporales	6.320	-	6.320
<b>Base imponible fiscal</b>			<b>(756.782)</b>

**15.3. Conciliación entre Resultado contable e ingreso o gasto por impuesto sobre sociedades**

La conciliación entre el resultado contable y el ingreso o gasto por Impuesto sobre Sociedades en el primer semestre de los ejercicios 2023 y 2022 es la siguiente:

	Euros	
	2023(*)	2022(**)
Resultado contable antes de impuestos	(995.861)	(743.407)
Diferencias permanentes	32.432	(108.944)
<b>Cuota al 25%</b>	-	-
Activación deducciones	(110.301)	(177.065)
Otros ajustes	146.608	(7.183)
<b>Ingreso/(Gasto) agregado por impuesto de sociedades</b>	<b>36.307</b>	<b>(184.248)</b>
Ajustes de consolidación contable	-	-
<b>Total (ingreso)/gasto por impuesto consolidado reconocido en la cuenta de pérdidas y ganancias</b>	<b>36.307</b>	<b>(184.248)</b>

(\*) Periodo de seis meses terminado el 30 de junio de 2023.

(\*\*) Periodo de seis meses terminado el 30 de junio de 2022.

**15.4. Desglose del ingreso o gasto por impuesto sobre sociedades**

El desglose del ingreso por impuesto sobre sociedades en los ejercicios 2023 y 2022 es el siguiente:

**PANGAEA ONCOLOGY, S.A. Y SOCIEDADES DEPENDIENTES****Notas explicativas correspondiente al periodo de 6 meses terminado el 30 de junio de 2023****(Expresado en euros)**

	Euros	
	30/06/2023	30/06/2022
<b>Impuesto corriente:</b>		
Por operaciones continuadas	27.411	60.793
<b>Impuesto diferido:</b>		
Por operaciones continuadas	(129.673)	(55.189)
Otras regularizaciones	65.955	178.644
<b>Total ingreso/(gasto) por impuesto sobre sociedades</b>	<b>(36.307)</b>	<b>184.248</b>

(\*) Periodo de seis meses terminado el 30 de junio de 2023.

(\*\*) Periodo de seis meses terminado el 30 de junio de 2022.

**15.5. Activos por impuesto diferido registrados**

El detalle del saldo de esta cuenta a 31 de diciembre de 2022 y al 30 de junio 2023 es el siguiente:

	Euros	
	30/06/2023	31/12/2022
Deducciones	799.372	755.025
Bases imponibles negativas	3.129.310	3.129.310
Diferencias temporales	98.584	97.004
<b>Total activos por impuesto diferido</b>	<b>4.027.266</b>	<b>3.981.339</b>

Los activos por impuesto diferido indicados anteriormente han sido registrados en el balance de situación consolidado por considerar los Administradores de la Sociedad Dominante que, conforme a la mejor estimación sobre los resultados futuros del Grupo, es probable que dichos activos sean recuperados.

*Bases imponibles negativas*

El balance de situación consolidado adjunto recoge el efecto de la activación de los correspondientes créditos fiscales por bases imponibles negativas a 30 de junio de 2023 por importe de 3.129 miles de euros registrados como no corrientes. Las bases imponibles negativas pendientes de compensar y su importe son los siguientes (en euros):

Ejercicio	Base (Euros)	Activadas (Euros)
2007	119.826	29.956
2008	1.502.378	375.595
2009	187.472	46.972
2010	115.997	29.234
2011	280.507	70.127
2012	554.725	138.681
2014	1.118.367	279.592
2015	1.060.926	265.231
2016	2.410.955	602.739
2017	2.819.207	695.603
2018	2.392.474	595.580
<b>Total</b>	<b>12.562.834</b>	<b>3.129.310</b>

**PANGAEA ONCOLOGY, S.A. Y SOCIEDADES DEPENDIENTES**  
**Notas explicativas correspondiente al periodo de 6 meses terminado el 30 de junio de 2023**  
**(Expresado en euros)**

Al 30 de junio de 2023, el Grupo tiene las siguientes bases imponibles no activadas:

Ejercicio	Bases imponibles no activadas
2019	2.756.587
2020	1.930.777
2021	1.025.077
2022	3.607.015

*Deducciones*

Las deducciones por incentivos fiscales activadas a 30 de junio de 2023 y al 31 de diciembre 2022 son las siguientes:

*30 de junio de 2023*

Ejercicio	Descripción	Activadas (Euros)	Pendientes	Último ejercicio de compensación
2013	Investigación y desarrollo	6.339	6.339	2031
2014	Investigación y desarrollo	32.566	32.566	2032
2014	Donativos a entidades sin fines de lucro	5.250	5.250	2024
2015	Investigación y desarrollo	79.089	79.089	2033
2016	Investigación y desarrollo	38.911	38.911	2034
2017	Investigación y desarrollo	68.520	68.520	2035
2018	Investigación y desarrollo	63.917	63.917	2036
2019	Investigación y desarrollo	62.805	62.805	2037
2020	Investigación y desarrollo	45.108	45.108	2038
2021	Investigación y desarrollo	28.128	28.128	2039
2022	Investigación y desarrollo	258.437	258.437	2040
2023	Investigación y desarrollo	110.302	275.753	2041
<b>Total</b>		<b>799.372</b>	<b>964.823</b>	

*31 de diciembre de 2022*

Ejercicio	Descripción	Activadas (Euros)	Pendientes	Último ejercicio de compensación
2013	Investigación y desarrollo	6.339	6.339	2031
2014	Investigación y desarrollo	32.566	32.566	2032
2014	Donativos a entidades sin fines de lucro	5.250	5.250	2024
2015	Investigación y desarrollo	79.089	79.089	2033
2016	Investigación y desarrollo	38.911	38.911	2034
2017	Investigación y desarrollo	68.520	68.520	2035
2018	Investigación y desarrollo	63.917	63.917	2036
2019	Investigación y desarrollo	62.805	62.805	2037
2020	Investigación y desarrollo	45.108	45.108	2038
2021	Investigación y desarrollo	27.807	27.807	2039
2022	Investigación y desarrollo	324.713	405.892	2040
<b>Total</b>		<b>755.025</b>	<b>836.204</b>	

**PANGAEA ONCOLOGY, S.A. Y SOCIEDADES DEPENDIENTES**  
**Notas explicativas correspondiente al periodo de 6 meses terminado el 30 de junio de 2023**  
**(Expresado en euros)**

**15.6. Pasivos por impuesto diferido**

El detalle del saldo de los "Pasivos por impuesto diferido" al 30 de junio de 2023 y al 31 de diciembre de 2022 es el siguiente:

	Euros			
	30/06/2023		31/12/2022	
	Base	Efecto impositivo	Base	Efecto impositivo
Impuestos diferidos subvenciones	1.074.408	272.394	1.136.304	284.076
Impuestos diferidos	35.244	8.811	35.244	8.811
<b>Total pasivos por impuesto diferido</b>	<b>1.109.652</b>	<b>281.205</b>	<b>1.171.548</b>	<b>292.887</b>

**16. Ingresos y gastos**

**16.1. Importe neto de la cifra de negocios**

La distribución del importe neto de la cifra de negocios correspondiente los ejercicios 2023 y 2022, distribuida por actividades y mercados geográficos, es la siguiente:

Actividades	Euros	
	2023(*)	2022(**)
Servicios médicos	1.821.566	1.356.663
Servicios de diagnóstico predictivo	743.223	912.478
<b>Total</b>	<b>2.564.789</b>	<b>2.269.141</b>

(\*) Periodo de seis meses terminado el 30 de junio de 2023.

(\*\*) Periodo de seis meses terminado el 30 de junio de 2022.

Mercados Geográficos	Euros	
	2023(*)	2022(**)
España	1.916.764	1.897.921
Resto de países de la Unión Europea	96.108	8.480
Resto	551.917	362.740
<b>Total</b>	<b>2.564.789</b>	<b>2.269.141</b>

(\*) Periodo de seis meses terminado el 30 de junio de 2023.

(\*\*) Periodo de seis meses terminado el 30 de junio de 2022.

**16.2. Aprovisionamientos**

El epígrafe "Aprovisionamientos" durante los ejercicios 2023 y 2022 presenta la siguiente composición:



**PANGAEA ONCOLOGY, S.A. Y SOCIEDADES DEPENDIENTES**

**Notas explicativas correspondiente al periodo de 6 meses terminado el 30 de junio de 2023**  
(Expresado en euros)

	Euros	
	2023(*)	2022(**)
<b>Consumo de mercaderías:</b>		
Compras	671.419	546.090
Variación de existencias	(385.366)	(258.977)
<b>Total consumo de mercaderías</b>	<b>286.053</b>	<b>287.113</b>
<b>Trabajos realizados por otras empresas</b>	<b>691.163</b>	<b>645.667</b>
<b>Total de aprovisionamientos</b>	<b>977.216</b>	<b>932.780</b>

(\*) Periodo de seis meses terminado el 30 de junio de 2023.

(\*\*) Periodo de seis meses terminado el 30 de junio de 2022.

**16.3. Detalle de compras y trabajos realizados por otras empresas según su procedencia**

El detalle de las compras y los trabajos realizados por otras empresas efectuadas por el Grupo durante los ejercicios 2023 y 2022, atendiendo a su procedencia, es el siguiente:

*Periodo de seis meses terminado el 30 de junio de 2023*

	Euros			
	Nacionales	Intracomunitarias	Extracomunitarias	Total
Compras	917.666	1.360	58.190	977.216
<b>Total</b>	<b>917.666</b>	<b>1.360</b>	<b>58.190</b>	<b>977.216</b>

*Periodo de seis meses terminado el 30 de junio de 2022*

	Euros			
	Nacionales	Intracomunitarias	Extracomunitarias	Total
Compras	873.876	604	58.300	932.780
<b>Total</b>	<b>873.876</b>	<b>604</b>	<b>58.300</b>	<b>932.780</b>

**16.4. Gastos de personal**

El saldo de la cuenta "Gastos de personal" de los ejercicios 2023 y 2022 presenta la siguiente composición:

	Euros	
	2023(*)	2022(**)
Sueldos y salarios	1.554.630	1.400.729
Indemnizaciones	5.450	-
Seguridad social a cargo de la empresa	336.441	294.692
Otros	19.712	11.716
<b>Total</b>	<b>1.916.233</b>	<b>1.707.137</b>

(\*) Periodo de seis meses terminado el 30 de junio de 2023.

(\*\*) Periodo de seis meses terminado el 30 de junio de 2022.

**PANGAEA ONCOLOGY, S.A. Y SOCIEDADES DEPENDIENTES**  
**Notas explicativas correspondiente al periodo de 6 meses terminado el 30 de junio de 2023**  
**(Expresado en euros)**

**16.5. Honorarios de auditoría**

Durante los ejercicios 2023 y 2022, los honorarios relativos a los servicios de revisión limitada de estados financieros intermedios consolidados por el auditor del Grupo, Ernst & Young, S.L. han sido los siguientes:

Descripción	Euros	
	2023(*)	2022(**)
Servicios de Auditoría	13.000	12.400
Otros servicios de Verificación	-	-
<b>Total servicios de Auditoría y Relacionados</b>	<b>13.000</b>	<b>12.400</b>
Otros Servicios	-	-
<b>Total Servicios Profesionales</b>	<b>13.000</b>	<b>12.400</b>

(\*) Periodo de seis meses terminado el 30 de junio de 2023.

(\*\*) Periodo de seis meses terminado el 30 de junio de 2022.

**17. Información sobre medio ambiente**

Durante el periodo de seis meses terminado el 30 de junio de 2023 y 2022 no se han realizado provisiones para riesgos o gastos correspondientes a actuaciones medioambientales ni se han recibido subvenciones de naturaleza ambiental.

Hasta la fecha de formulación de los estados financieros intermedios consolidados no se tiene conocimiento de posibles contingencias relacionadas con la protección y mejora del medio ambiente ni de responsabilidades de naturaleza medioambiental.

**18. Otra información**

**18.1. Personal**

El número medio de personas empleadas por el Grupo durante el ejercicio 2022, detallado por categorías, es el siguiente:

Categorías	2023(*)	2022(**)
Alta Dirección	2	2
Personal directivo	4	3
Técnicos y profesionales científicos y de apoyo	38	38
Empleados de tipo administrativo	10	10
<b>Total</b>	<b>54</b>	<b>53</b>

(\*) Periodo de seis meses terminado el 30 de junio de 2023.

(\*\*) Periodo de seis meses terminado el 30 de junio de 2022.

El Grupo no tiene empleadas personas con una discapacidad igual o superior al 33%.

Asimismo, la distribución por sexos a 30 de junio de 2023 y al 30 de junio de 2022, detallado por categorías, es el siguiente:

**PANGAEA ONCOLOGY, S.A. Y SOCIEDADES DEPENDIENTES**

**Notas explicativas correspondiente al periodo de 6 meses terminado el 30 de junio de 2023**  
**(Expresado en euros)**

Categoría	30/06/2023		30/06/2022	
	Hombre	Mujer	Hombre	Mujer
Alta Dirección	2	-	2	-
Personal directivo	3	1	3	1
Técnicos y profesionales científicos y de apoyo	15	29	13	27
Empleados de tipo administrativo	2	10	2	9
<b>Total</b>	<b>22</b>	<b>40</b>	<b>20</b>	<b>37</b>

**18.2. Retribuciones a los Administradores y a la Alta Dirección de la Sociedad Dominante**

Las retribuciones percibidas durante los ejercicios 2023 y 2022 por los Administradores de la Sociedad Dominante y por los miembros de la Alta Dirección del Grupo, que a su vez son Administradores de la Sociedad Dominante, en su conjunto, han sido las siguientes:

	Euros	
	2023(*)	2022(**)
Administradores	131.609	129.710
Alta Dirección	75.194	120.606
<b>Total</b>	<b>206.803</b>	<b>250.316</b>

(\*) Periodo de seis meses terminado el 30 de junio de 2023.

(\*\*) Periodo de seis meses terminado el 30 de junio de 2022.

Los miembros del Consejo de Administración de la Sociedad Dominante no han percibido remuneración alguna en concepto de participación en beneficios. Tampoco han recibido acciones ni opciones sobre acciones durante los ejercicios 2023 y 2022 ni han ejercido opciones ni tienen opciones pendientes de ejercitar.

Durante los ejercicios 2023 y 2022 no les han sido concedidos anticipos a los miembros del Consejo de Administración de la Sociedad Dominante, ni se ha asumido por cuenta de los mismos obligación alguna a título de garantía.

Durante los ejercicios 2023 y 2022 se ha satisfecho un importe de 8.250 y 9.784 euros, respectivamente, en concepto de la prima de seguro de responsabilidad civil de los Administradores por daños ocasionados por actos u omisiones.

Durante los ejercicios 2023 y 2022 no se ha concluido, modificado o extinguido anticipadamente ningún contrato entre la Sociedad Dominante y sus accionistas o administradores.

**18.3. Información en relación con situaciones de conflicto de intereses por parte de los Administradores**

A 30 de junio de 2023 los Administradores de Pangaea Oncology, S.A. no han comunicado situación alguna de conflicto, directo o indirecto, que ellos o personas vinculadas a ellos, según se define en la Ley de Sociedades de Capital, pudieran tener con el interés del Grupo.

**18.4. Resultado por Sociedad**

El detalle de los resultados obtenidos por cada una de las sociedades del Grupo durante los ejercicios 2023 y 2022 es el siguiente:

**PANGAEA ONCOLOGY, S.A. Y SOCIEDADES DEPENDIENTES****Notas explicativas correspondiente al periodo de 6 meses terminado el 30 de junio de 2023**  
**(Expresado en euros)**

	Euros	
	2023(*)	2022(**)
Pangaea Oncology, S.A.	670.494	937.461
ONCOPDO S.L.	442	33.685
Quenet Torrent Institute, S.L.U.	159.966	24.074
Institute of Breast Cancer, S.L.	45.089	89.249
Instituto Oncológico Doctor Rosell, S.L.	(84.251)	(156.814)
<b>Total Sociedades Grupo</b>	<b>791.740</b>	<b>927.655</b>

(\*) Periodo de seis meses terminado el 30 de junio de 2023.

(\*\*) Periodo de seis meses terminado el 30 de junio de 2022.

**18.5. Información sobre los aplazamientos de pago efectuados a proveedores. Disposición adicional tercera.**

A continuación, se detalla la información requerida por la Disposición adicional tercera de la Ley 15/2010, de 5 de julio (modificada a través de la Disposición final segunda de la Ley 31/2014, de 3 de diciembre) preparada conforme a la Resolución del ICAC de 29 de enero de 2016, sobre la información a incorporar en la memoria de las cuentas anuales en relación con el periodo medio de pago a proveedores en operaciones comerciales.

	30.06.2023	31.12.2022
	Días	Días
Periodo medio de pago a proveedores	82,53	71,63
Ratio de operaciones pagades	36,7	50,08
Ratio de operaciones pendientes de pago	203,18	235,01
	Importe (euros)	Importe (euros)
Total pagos realizados	2.550.152	4.790.491
Total pagos pendientes	968.791	631.669
Volumen monetario de facturas pagadas en un período inferior al máximo establecido en la normativa de morosidad	1.870.697	3.308.786
Porcentaje que representan los pagos inferiores a dicho máximo sobre el total de los pagos realizados	73,36%	69,07%
	Número de facturas	Número de facturas
Facturas pagadas en un período inferior al máximo establecido en la normativa de morosidad	699	14.558
Porcentaje sobre el total de facturas	86,51%	56,40%

Conforme a la Resolución del ICAC, para el cálculo del período medio de pago a proveedores se han tenido en cuenta las operaciones comerciales correspondientes a la entrega de bienes o prestaciones de servicios devengadas desde la fecha de entrada en vigor de la Ley 31/2014, de 3 de diciembre.

Se consideran proveedores, a los exclusivos efectos de dar la información prevista en esta Resolución, a los acreedores comerciales por deudas con suministradores de bienes o servicios, incluidos en las partidas "acreedores comerciales y otras cuentas a pagar" y "proveedores, empresas del grupo y asociadas" del pasivo corriente del balance de situación.

Se entiende por "Periodo medio de pago a proveedores" el plazo que transcurre desde la entrega de los bienes o la prestación de los servicios a cargo del proveedor y el pago material de la operación.

El plazo máximo legal de pago aplicable al Grupo en el ejercicio 2022 según la Ley 3/2014, de 29 de diciembre, por la que se establecen medidas de lucha contra la morosidad en las operaciones comerciales y conforme a las disposiciones transitorias establecidas en la Ley 15/2010, de 5 de julio, es de 60 días hasta la publicación de la

**PANGAEA ONCOLOGY, S.A. Y SOCIEDADES DEPENDIENTES****Notas explicativas correspondiente al periodo de 6 meses terminado el 30 de junio de 2023****(Expresado en euros)**

Ley 11/2013 de 26 de julio y de 30 días a partir de la publicación de la mencionada Ley y hasta la actualidad (a menos que exista un contrato entre las partes que lo eleve a como máximo 60 días).

**19. Operaciones y saldos con vinculadas**

El importe de las transacciones y saldos con vinculadas al 30 de junio de 2023 y al cierre del ejercicio 2022 es el siguiente:

*Ejercicio 2023(\*)*

Entidad Vinculada	Euros						
	Saldos				Transacciones		
	Deudor comercial	Deudor financiero	Acreedor comercial	Acreedor financiero	Prestación de servicios	Servicios recibidos	Gastos financieros
Institute of Breast Cancer, S.L.	9.158	512.826	-	-	-	-	-
International Advanced Surgery Barcelona, S.L.P.	1.710	197.258	-	-	-	-	-
Invitrocue PTE LTD	-	-	-	20.000	-	-	-
Biolifepat S.L.	-	-	3.350	-	-	20.531	-
Grupo Español del Cáncer de Maectorax S.L.	-	-	4.643	-	-	54.663	-
Accionistas y Administradores	3.043	-	-	-	-	-	8.526
<b>Total</b>	<b>13.911</b>	<b>710.084</b>	<b>7.993</b>	<b>20.000</b>	<b>-</b>	<b>75.194</b>	<b>8.526</b>

(\*) Saldos a 30 de junio de 2023 y transacciones del periodo de seis meses terminado el 30 de junio de 2023.

*Ejercicio 2022(\*\*)*

Entidad Vinculada	Euros						
	Saldos				Transacciones		
	Deudor comercial	Deudor financiero	Acreedor comercial	Acreedor financiero	Prestación de servicios	Servicios recibidos	Gastos financieros
Institute of Breast Cancer, S.L.	9.158	337.000	-	-	-	-	-
Hersol XXI, S.L.	-	-	-	180.000	-	-	-
International Advanced Surgery Barcelona, S.L.P.	59.426	-	-	173.111	-	-	-
Invitrocue PTE LTD	-	-	-	20.000	-	-	-
Biolifepat S.L.	-	-	5.478	-	-	32.073	-
Grupopikolin, S.L.	-	-	12.086	854.497	-	-	14.361
Grupo Español del Cáncer de Maectorax S.L.	-	-	18.573	-	-	71.516	-
Accionistas y Administradores	3.043	-	-	175.569	-	-	-
<b>Total</b>	<b>71.267</b>	<b>337.000</b>	<b>36.137</b>	<b>1.403.177</b>	<b>-</b>	<b>103.590</b>	<b>14.361</b>

(\*\*) Saldos a 30 de junio de 2022 y transacciones del periodo de seis meses terminado el 30 de junio de 2022.

**20. Información segmentada**

El Grupo identifica sus segmentos en base a los informes internos sobre los componentes del Grupo que son base de revisión, discusión y evaluación regular por la Dirección, Administradores y Socios. De este modo, los Administradores de la Sociedad Dominante han considerado su actividad en un único segmento de actividad.

Asimismo, el Grupo tiene cuatro clientes externos a los que se les ha facturado conjuntamente, durante el periodo de seis meses terminado el 30 de junio de 2023 un 17% del Importe Neto de la Cifra de Negocios (un 29% durante el periodo de seis meses terminado el 30 de junio de 2022).

**PANGAEA ONCOLOGY, S.A. Y SOCIEDADES DEPENDIENTES**

**Notas explicativas correspondiente al periodo de 6 meses terminado el 30 de junio de 2023**  
**(Expresado en euros)**

**21. Hechos posteriores**

Con fecha 31 de julio de 2023, la Sociedad Dominante del Grupo, Pangaea Oncology, comunica el mercado la consumación de la adquisición del 100% del capital social de la mercantil International Oncology Bureau, S.L. El pago del precio se ha llevado a cabo en efectivo y en acciones de Pangaea Oncology, S.A., en los términos y condiciones previstos en el contrato de compraventa de fecha 29 de junio de 2023.

Con fecha 14 de septiembre de 2023, la Sociedad Dominante del Grupo, Pangaea Oncology, comunica el mercado la consumación de la adquisición del 75,01% del capital social de la mercantil Pectus Respiratory Health, S.L. El precio de la adquisición consiste en una combinación de pago en efectivo y pago en acciones de Pangaea Oncology, S.A. y un pago adicional en efectivo por earn-out en función de los resultados alcanzados por Pectus en los 12 meses comprendidos entre el 1 de julio de 2023 al 30 de junio de 2024.

Salvo por lo indicado anteriormente, no se han producido otros hechos posteriores relevantes sobre los cuales se deba informar desde la fecha de los estados financieros intermedios consolidados, esto es, 30 de junio de 2023 hasta la fecha de formulación de los mismos.

En Barcelona, a 30 de octubre de 2023

**PANGAEA ONCOLOGY, S.A. Y SOCIEDAD DEPENDIENTE**  
**Informe de gestión consolidado correspondiente al periodo de 6 meses terminado el 30 de junio de 2023**

La cifra de negocios del Grupo ha incrementado en un 13,03% este ejercicio en relación con el mismo periodo del ejercicio anterior (2.565 vs 2.269 miles de euros). Los ingresos de gestión asistencial han crecido un 11,9% (2.012 vs 1.798 miles de euros), el cómputo global de los ingresos provenientes de los acuerdos con la industria farma ha sufrido un incremento de un 17,3% (552 vs 471 mil de euros) debido al corte de operaciones de los contratos con empresas farmacológicas. El Grupo prevé tener una tendencia de crecimiento significativo en los ejercicios futuros, debido a la incorporación en el perímetro de consolidación de los ingresos provenientes de las sociedades International Oncology Bureau, S.L. y Pectus Respiratory Health, S.L. y a la aceleración de pacientes tratados en relación a los acuerdos comerciales en la actividad de la división clínico – asistencial y el incremento significativo en la contratación de servicios de laboratorio para compañías farmacéuticas.

Pese al incremento del importe neto de la cifra de negocios del Grupo cifrada en 296 miles de euros (2.565 vs 2.269 miles de euros), factores como el descenso de la activación de trabajos realizados por la empresa para su activo por importe de 184 miles de euros (16,79%, 914 miles de euros vs 1.098 miles de euros), el incremento de la dotación por amortización del inmovilizado por importe de 101 miles de euros (16,86 %, 700 miles de euros vs 599 miles de euros) y el incremento de otros gastos de explotación por importe de 386 miles de euros (40,64%, 1.337 miles de euros vs 951 miles de euros), el Grupo ha obtenido un resultado de explotación negativo por importe de 1.117 miles de euros (82,42% menor que durante el mismo periodo del ejercicio 2022) favorecido también al incremento en aprovisionamientos por importe de 45 miles de euros (4,76%, 977 miles de euros vs 932 miles de euros) y al incremento en gastos de personal (12,25%, 1.916 miles de euros vs 1.707 miles de euros). El incremento de otros gastos de explotación viene dado como consecuencia principalmente del incremento de costes asumidos para acometer las adquisiciones de las sociedades nombradas en el párrafo anterior.

Al respecto del importe neto de la cifra de negocios, el Grupo, ha incrementado sus ventas un 13,03% respecto el mismo periodo del ejercicio 2022, hasta alcanzar los 2.565 miles de euros como consecuencia del corte de operaciones de los principales contratos con empresas farmacológicas.

Lo indicado en los párrafos precedentes, junto con otros indicadores que exponemos a continuación, explica la evolución y situación del Grupo al cierre del primer semestre de 2023.

El Grupo cuenta con un total activo de 25.456 miles de euros, de los cuales un 60,22% corresponde a activo no corriente de la empresa, en su mayor parte corresponde a su inmovilizado intangible, y el resto al activo corriente cuyas partidas más significativas, son la tesorería e inversiones financieras a corto plazo, que suponen el 19,90% del total activo, y el saldo de deudores que supone el 16,93% del total del activo.

En cuanto al pasivo del Grupo, el Patrimonio Neto asciende a 19.848 miles de euros, habiéndose producido una disminución de un 13,99% respecto al ejercicio anterior. El resto del pasivo se reparte entre la financiación de entidades de crédito y otros créditos a largo plazo, que suponen el 6,51% del total patrimonio neto y pasivo, y el pasivo corriente un 14,41%, de los cuales aproximadamente el 7,18% corresponde fundamentalmente a deuda con entidades financieras y otros pasivos financieros y el 6,28% a deuda con acreedores comerciales y otras cuentas a pagar.

El Grupo ha disminuido en 32 miles de euros (3,44%) su resultado consolidado, obteniendo un Resultado Neto negativo (960 miles de euros de pérdida vs 928 miles de euros de beneficio), fundamentalmente como consecuencia del incremento de los aprovisionamientos, otros gastos de explotación como consecuencia de la ampliación del perímetro de consolidación del Grupo y de la dotación por amortización del inmovilizado y pese al incremento de su cifra de negocio.

**PANGAEA ONCOLOGY, S.A. Y SOCIEDAD DEPENDIENTE**  
**Informe de gestión consolidado correspondiente al periodo de 6 meses terminado el 30 de junio de 2023**

Los siguientes indicadores permiten apoyar los comentarios que sobre la evolución y situación del Grupo hacemos a lo largo de este Informe:

- **Solvencia a corto plazo:** nos indica la capacidad del Grupo para afrontar sus obligaciones a corto plazo; y se calcula dividiendo el activo corriente por el pasivo corriente. Con un valor de 2,76 al cierre del primer semestre de 2023.
- **Solvencia Total o Garantía:** con un valor de 4,54 obtenido como el cociente entre el Activo Total y el Exigible Total, nos indica que el Grupo tiene la capacidad suficiente para responder ante sus acreedores por todas sus deudas.
- **Endeudamiento a largo plazo:** indica la proporción de las deudas a largo plazo respecto a los recursos propios, con un porcentaje del 9,77% al cierre del primer semestre de 2023.
- **Equilibrio financiero a largo plazo:** obtenido por el cociente entre el Patrimonio Neto y el activo no corriente, con un valor del 129,47% al cierre del primer semestre de 2023 (153,13% en 2022).
- **Rentabilidad económica:** obtenida como cociente entre el resultado de explotación y el Total Activo, nos mide la capacidad efectiva del Grupo para remunerar los capitales invertidos, ya que el resultado considerado lo es antes de intereses e impuestos y por tanto para eliminar la influencia de las diversas formas de financiación. Al cierre del primer semestre de 2023 con un valor de -4,39%, representa la rentabilidad por cada 100 unidades de inversión en sus activos.
- **Rentabilidad financiera o rentabilidad del capital:** calculada por el cociente entre el resultado final y el Patrimonio Neto del ejercicio, con un valor de -4,63 % mide la rentabilidad del capital o rentabilidad que obtienen los accionistas, medida sobre el valor en libros del Grupo. En este aspecto, debe destacarse que teniendo en consideración la actividad a la que se dedica el Grupo, su valoración real es significativamente superior a su valor en libros.

**1. Periodo medio de pago:**

El periodo medio de pago a proveedores del Grupo asciende a 83 días comparado con los 72 días en 2022. El Grupo estima que el periodo medio de pago mejorará en los próximos meses.

**2. Principales riesgos e incertidumbres:**

El Grupo no tiene riesgos e incertidumbres que puedan poner en cuestión su continuidad y que no estén reflejados en las cuentas anuales, en línea con todo lo comentado en el primer apartado de este informe y de acuerdo a lo reflejado en el apartado sexto.

Igualmente, no existen litigios que pudieran suponer pérdidas al Grupo.

No obstante, a lo expresado anteriormente, cabe destacar los principales factores de riesgo a los cuales el Grupo podría tener que enfrentarse:

**1. Riesgos relacionados con el negocio y la estrategia del Grupo:**

- Potencial pérdida de personal clave;
- Competencia en investigación;
- Concentración de clientes;
- Límites en la posición negociadora con multinacionales;
- Product and Service Liability.



## **PANGAEA ONCOLOGY, S.A. Y SOCIEDAD DEPENDIENTE**

### **Informe de gestión consolidado correspondiente al periodo de 6 meses terminado el 30 de junio de 2023**

#### 2. Riesgos relacionados con el negocio y la estrategia del Instituto Oncológico Dr. Rosell, S.L.:

- Cambios estratégicos en Grupo Quirónsalud;
- Presión de precios de mutuas aseguradoras;
- Situación de la política sanitaria en España;
- Praxis clínica;
- Protección de datos.

#### 3. Riesgos del negocio y estrategia de análisis molecular:

- Protección de conocimiento;
- Ciclo de desarrollo de I+D+i;
- Riesgo de obsolescencia tecnológica;
- Riesgo de patentes;
- Riesgo medioambiental.

#### **3. Gestión social del Grupo:**

La plantilla media del Grupo se sitúa en 54 vs los 53 del mismo periodo del ejercicio anterior.

El incremento en el gasto de personal ha sido necesario para dotar a la compañía de la estructura óptima y personal clave para el objetivo de cumplir sus planes de rentabilidad orgánica.

El Grupo considera que ha adaptado su estructura de personal al nivel óptimo para mantener la capacidad productiva adecuada a las expectativas de negocio para los próximos ejercicios.

El Grupo continúa con la divulgación de su política empresarial en materia de prevención de riesgos laborales, la cual recoge su estructura organizativa, las responsabilidades, los procedimientos y funciones en esta materia.

Los niveles de absentismo laboral, sobre todo debidos a bajas laborales por enfermedad o accidentes, se mantienen en unos niveles muy bajos, no habiéndose producido hasta la fecha ningún accidente de carácter grave o muy grave.

La política de tipo medioambiental cumple con todos aquellos requisitos que exige la legislación vigente en cada momento.

En línea con nuestra política de mejora y perfeccionamiento de los procesos administrativos y productivos, así como del pleno cumplimiento de la legislación vigente, se vienen realizando, con la periodicidad que en cada caso requiere, las siguientes actuaciones:

- Auditoría limitada semestral
- Auditoría anual de las Cuentas anuales consolidadas del ejercicio, que se enmarca en el contexto de lo establecido en el Texto Refundido de la Ley de Auditoría de cuentas (RDL 1/2011, de 1 de julio).
- El laboratorio del Grupo mantiene la acreditación de la Entidad Nacional de Acreditación (ENAC), en Standard ISO 15189:2007 en muestras de tejido y sangre (Biopsia Líquida).
- Cumplimiento de la normativa en materia de protección de datos, según establece la Ley Orgánica 19/1999, de 13 de diciembre, de Protección de Datos de Carácter Personal (LOPD).

**PANGAEA ONCOLOGY, S.A. Y SOCIEDAD DEPENDIENTE**  
**Informe de gestión consolidado correspondiente al periodo de 6 meses terminado el 30 de junio de 2023**

- De igual manera y de acuerdo a lo comentado en un apartado anterior el Grupo aplica lo establecido en la Ley de prevención de riesgos laborales.

Adicionalmente a lo anterior, el Grupo ha implementado ERP y sistemas de control y trazabilidad de laboratorio (LIMS), de reconocido prestigio (SAP y Labware) que permitirán mejorar la optimización de los recursos empleados en el desarrollo de sus actividades.

**4. Actividades en materia de Investigación y Desarrollo:**

El Grupo ha realizado durante el primer semestre 2023, inversiones en materia de investigación y desarrollo por importe de 914 miles de euros, lo cual supone un descenso del 16,79% respecto al mismo periodo del ejercicio anterior.

Dentro de las partidas de I+D caben destacar las siguientes actividades durante el ejercicio:

- Desarrollo de nuevas herramientas de diagnóstico, mediante la validación de genes adicionales dentro de su tecnología *core*, sobre la que se basa su tecnología de diagnóstico, conocida como Biopsia Líquida.
- 
- Validaciones de nuevos biomarcadores y anticuerpos y ampliación significativa del portafolio de líneas celulares.

**5. Adquisiciones de instrumentos de patrimonio propio:**

Como consecuencia de las obligaciones derivadas de la normativa de BME Growth el contrato de liquidez de la sociedad pasó a ser de titularidad de Pangaea en octubre de 2020 con un saldo inicial en dicha fecha de 111.111 acciones. Al cierre del primer semestre del ejercicio 2023 el saldo era de 46.500 acciones (45.951 acciones al cierre del ejercicio 2022).

**6. Hechos posteriores:**

Con fecha 31 de julio de 2023, la Sociedad Dominante del Grupo, Pangaea Oncology, comunica el mercado la consumación de la adquisición del 100% del capital social de la mercantil International Oncology Bureau, S.L. El pago del precio se ha llevado a cabo en efectivo y en acciones de Pangaea Oncology, S.A., en los términos y condiciones previstos en el contrato de compraventa de fecha 29 de junio de 2023.

Con fecha 14 de septiembre de 2023, la Sociedad Dominante del Grupo, Pangaea Oncology, comunica el mercado la consumación de la adquisición del 75,01% del capital social de la mercantil Pectus Respiratory Health, S.L. El precio de la adquisición consiste en una combinación de pago en efectivo y pago en acciones de Pangaea Oncology, S.A. y un pago adicional en efectivo por *earn-out* en función de los resultados alcanzados por Pectus en los 12 meses comprendidos entre el 1 de julio de 2023 al 30 de junio de 2024.

Salvo por lo indicado anteriormente, no se han producido otros hechos posteriores relevantes sobre los cuales se deba informar desde la fecha de los estados financieros intermedios consolidados, esto es, 30 de junio de 2023 hasta la fecha de formulación de los mismos.

En Barcelona, a 30 de octubre de 2023








**PANGAEA ONCOLOGY, S.A. Y SOCIEDADES DEPENDIENTES**

**Formulación de los estados financieros intermedios consolidados correspondientes al periodo de seis meses terminado el 30 de junio de 2023 e Informe de Gestión Intermedio Consolidado**

**FORMULACIÓN DE LOS ESTADOS FINANCIEROS INTERMEDIOS CONSOLIDADOS  
CORRESPONDIENTES AL PERIODO DE SEIS MESES TERMINADO EL 30 DE JUNIO DE 2023 E  
INFORME DE GESTIÓN INTERMEDIO CONSOLIDADO**






Con fecha 30 de octubre de 2023, el consejo de administración formula los presentes estados financieros intermedios consolidados del periodo de 6 meses finalizado el 30 de junio de 2023 de Pangaea Oncology, S.A., y Sociedades Dependientes integrados por el balance de situación consolidado intermedio, la cuenta de pérdidas y ganancias consolidada intermedia, el estado de cambios en el patrimonio neto consolidado intermedio, el estado de flujos de efectivo consolidado intermedio, la memoria consolidada intermedia y el informe de gestión consolidado, que se hallan extendidos en 49 hojas de papel con numeración correlativa.

En prueba de conformidad firman a continuación con indicación de su nombre y cargo los distintos consejeros asistentes, personalmente y/o debidamente representados, a la reunión del consejo de administración de fecha 30 de octubre de 2023.

NOMBRE / DENOMINACIÓN	CARGO	FIRMA
<b>TOPGENETICS, S.L.,</b> representada por <b>D. Rafael Rosell Costa</b>	Presidente	
<b>BIOLIFEPAT, S.L.U.,</b> representada por <b>D. Santiago Ramón y Cajal Agüeras.</b>	Vicepresidente	
<b>MAECTORAX, S.L.U.,</b> representada por <b>D. José Maestre Alcácer).</b>	Vocal	
<b>D. Javier Rivela Rodríguez</b>	Vocal / consejero delegado	
<b>D. Luis Barcelona Escartín</b>	Vocal	
<b>DIRECT INVESTMENTS, S.L.,</b> Representada por <b>D. Rafael López-Diéguez Gamoneda</b>	Vocal	
<b>INVERSIONES ORENSANAS DE PATRIMONIO, S.L.,</b> representada por <b>D. Camilo López Vázquez</b>	Vocal	

**PANGAEA ONCOLOGY, S.A. Y SOCIEDADES DEPENDIENTES**

**Formulación de los estados financieros intermedios consolidados correspondientes al periodo de seis meses terminado el 30 de junio de 2023 e Informe de Gestión Intermedio Consolidado**

<b>INVERSIONES INDUSTRIALES SERPIS, S.L.,</b>  representada por <b>Dña. Carolina Pascual Bernabéu</b>	Vocal	
<b>IDEAS DE BOMBERO, S.L.,</b>  representada por <b>D. Alfonso Francisco Hidalgo Enguix</b>	Vocal	
<b>D. Ramón Raventós Basagoiti</b>	Vocal	<i>Ramón Raventós Basagoiti</i>
<b>D. Miquel Àngel Bonachera Sierra</b>	Vocal	
<b>ELÉCTRICA DEL OESTE, S.L.,</b>  representada por <b>D. Alfonso Pitarch Rodríguez</b>	Vocal	
<b>IRIGEN, S.L.,</b>  representada por <b>D. Carlos Gustavo Genzor Asín</b>	Vocal	<i>Carlos Gustavo Genzor Asín</i>
<b>PROYECTO ASFODEL, S.L.,</b>  representada por <b>Dña. Eva Gallés Gabarró</b>	Vocal	

**PANGAEA ONCOLOGY, S.A.**  
**Balance de situación al 30 de junio de 2023**  
**(Expresado en euros)**

ACTIVO	31.12.2022	30.06.2023
<b>A) ACTIVO NO CORRIENTE</b>	<b>15.454.364</b>	<b>15.961.600</b>
<b>I. Inmovilizado intangible.</b>	<b>9.499.546</b>	<b>9.809.199</b>
1. Desarrollo.	8.250.714	8.673.240
3. Patentes, licencias, marcas y similares.	1.244.226	1.133.454
5. Aplicaciones informáticas.	4.606	2.505
<b>II. Inmovilizado material.</b>	<b>344.648</b>	<b>439.706</b>
2. Instalaciones técnicas, maquinaria, y otro inmovilizado material.	344.648	439.706
<b>IV. Inversiones en empresas del grupo y asociadas a largo plazo.</b>	<b>1.337.383</b>	<b>1.573.210</b>
1. Instrumentos de patrimonio.	707.331	707.331
2. Créditos a empresas.	630.052	865.878
<b>V. Inversiones financieras a largo plazo.</b>	<b>291.787</b>	<b>112.558</b>
1. Instrumentos de patrimonio.	3.346	3.346
2. Créditos a terceros.	246.937	67.708
5. Otros activos financieros.	41.504	41.504
<b>VI. Activos por impuesto diferido.</b>	<b>3.981.000</b>	<b>4.026.927</b>
<b>B) ACTIVO CORRIENTE</b>	<b>18.083.053</b>	<b>16.053.860</b>
<b>II. Existencias.</b>	<b>327.075</b>	<b>556.456</b>
1. Comerciales.	234.710	452.263
6. Anticipos a proveedores	92.365	104.193
<b>III. Deudores comerciales y otras cuentas a cobrar.</b>	<b>9.462.172</b>	<b>10.825.314</b>
1. Clientes por ventas y prestaciones de servicios.	1.379.412	1.319.128
2. Clientes, empresas del grupo, y asociadas.	7.613.412	9.087.856
5. Activos por impuesto corriente.	135.461	135.461
6. Otros créditos con las Administraciones Públicas.	333.887	282.868
<b>IV. Inversiones en empresas del grupo y asociadas a corto plazo.</b>	<b>35.813</b>	<b>35.813</b>
2. Créditos a empresas.	35.813	35.813
<b>V. Inversiones financieras a corto plazo.</b>	<b>1.411.321</b>	<b>1.541.321</b>
2. Créditos a empresas.	-	130.000
5. Otros activos financieros.	1.411.321	1.411.321
<b>VI. Periodificaciones a corto plazo.</b>	<b>51.677</b>	<b>44.698</b>
<b>VII. Efectivo y otros activos líquidos equivalentes.</b>	<b>6.794.995</b>	<b>3.050.259</b>
1. Tesorería.	6.794.995	3.050.259
<b>TOTAL ACTIVO (A + B)</b>	<b>33.537.417</b>	<b>32.015.460</b>

**PANGAEA ONCOLOGY, S.A.**  
**Balance de situación al 30 de junio de 2023**  
**(Expresado en euros)**

PATRIMONIO NETO Y PASIVO	31.12.2022	30.06.2023
<b>A) PATRIMONIO NETO</b>	<b>23.134.854</b>	<b>20.028.230</b>
<b>A-1) Fondos propios.</b>	<b>22.389.504</b>	<b>19.322.039</b>
<b>I. Capital.</b>	<b>609.795</b>	<b>609.795</b>
1. Capital escriturado.	609.795	609.795
<b>II. Prima de emisión.</b>	<b>28.506.118</b>	<b>28.506.118</b>
<b>III. Reservas.</b>	<b>(2.917.529)</b>	<b>(2.913.414)</b>
1. Legal y estatutarias.	10.383	10.383
2. Otras reservas.	(2.927.912)	(2.923.797)
<b>IV. (Acciones y participaciones en patrimonio propias).</b>	<b>(74.237)</b>	<b>(1.306.746)</b>
<b>V. Resultados de ejercicios anteriores.</b>	<b>(2.224.734)</b>	<b>(4.735.407)</b>
2. (Resultados negativos de ejercicios anteriores).	(2.224.734)	(4.735.407)
<b>VII. Resultado del ejercicio</b>	<b>(2.509.910)</b>	<b>(838.308)</b>
<b>IX. Otros instrumentos de patrimonio neto.</b>	<b>1.000.001</b>	<b>-</b>
<b>A-3) Subvenciones, donaciones y legados recibidos.</b>	<b>745.350</b>	<b>706.191</b>
<b>B) PASIVO NO CORRIENTE</b>	<b>2.540.340</b>	<b>1.901.808</b>
<b>II. Deudas a largo plazo.</b>	<b>2.256.265</b>	<b>1.629.413</b>
2. Deuda con entidades de crédito.	1.227.103	938.814
5. Otros pasivos financieros.	1.029.162	690.599
<b>IV. Pasivos por impuesto diferido.</b>	<b>284.075</b>	<b>272.394</b>
<b>C) PASIVO CORRIENTE</b>	<b>7.862.223</b>	<b>10.085.423</b>
<b>III. Deudas a corto plazo.</b>	<b>1.223.683</b>	<b>1.744.347</b>
2. Deuda con entidades de crédito.	1.034.891	1.378.831
5. Otros pasivos financieros.	188.792	365.516
<b>IV. Deudas con empresas del grupo y asociadas a corto plazo.</b>	<b>5.553.673</b>	<b>6.752.268</b>
<b>V. Acreedores comerciales y otras cuentas a pagar.</b>	<b>1.079.801</b>	<b>1.345.098</b>
1. Proveedores	521.953	783.528
3. Acreedores varios.	236.208	236.292
4. Personal (remuneraciones pendientes de pago).	41.185	42.163
5. Pasivos por impuesto corriente.	-	0
6. Otras deudas con las Administraciones Públicas.	250.146	252.807
7. Anticipos de clientes.	30.309	30.309
<b>VI. Periodificaciones a corto plazo.</b>	<b>5.066</b>	<b>243.709</b>
<b>TOTAL PATRIMONIO NETO Y PASIVO (A + B + C)</b>	<b>33.537.417</b>	<b>32.015.460</b>

**PANGAEA ONCOLOGY, S.A.**  
**Cuenta de pérdidas y ganancias al 30 de junio de 2023**  
**(expresado en euros)**

CUENTA DE PÉRDIDAS Y GANANCIAS		30.06.2022	30.06.2023
<b>A) OPERACIONES CONTINUADAS</b>			
<b>1. Importe neto de la cifra de negocios.</b>		<b>1.557.904</b>	<b>1.888.217</b>
b) Prestaciones de servicios.		1.557.904	1.888.217
<b>3. Trabajos realizados por la empresa para su activo.</b>		<b>1.097.849</b>	<b>913.537</b>
<b>4. Aprovisionamientos.</b>		<b>(526.052)</b>	<b>(566.466)</b>
a) Consumo de mercaderías.		(287.113)	(286.053)
c) Trabajos realizados por otras empresas.		(238.939)	(280.413)
<b>5. Otros ingresos de explotación.</b>		<b>148.376</b>	<b>247.137</b>
b) Subvenciones de explotación incorporadas al resultado del ejercicio.		148.376	247.137
<b>6. Gastos de personal.</b>		<b>(1.658.883)</b>	<b>(1.795.827)</b>
a) Sueldos, salarios y asimilados.		(1.352.483)	(1.467.297)
b) Cargas sociales.		(306.400)	(328.531)
<b>7. Otros gastos de explotación.</b>		<b>(912.102)</b>	<b>(1.201.408)</b>
a) Servicios exteriores.		(838.962)	(1.172.790)
b) Tributos.		(26.941)	(28.618)
c) Pérdidas, deterioro y variación de provisiones por operaciones comerciales		(46.200)	-
<b>8. Amortización del inmovilizado.</b>		<b>(543.759)</b>	<b>(647.112)</b>
<b>9. Imputación de subvenciones de inmovilizado no financiero y otras.</b>		<b>66.423</b>	<b>85.932</b>
<b>12) Otros Resultados</b>		<b>(1.135)</b>	<b>1.209</b>
a) Gastos excepcionales		(6.381)	(1.197)
b) Ingresos Excepcionales.		5.246	2.406
<b>A.1) RESULTADO DE EXPLOTACIÓN (1+2+3+4+5+6+7+8+9+10+11+12)</b>		<b>(771.379)</b>	<b>(1.074.782)</b>
<b>12. Ingresos financieros.</b>		<b>-</b>	<b>233.448</b>
b) De valores negociables y otros instrumentos financieros.		-	229.708
b 1) De empresas del grupo y asociadas.		-	-
<b>13. Gastos financieros.</b>		<b>(134.801)</b>	<b>(60.362)</b>
a) Por deudas con empresas del grupo y asociadas.		(26.096)	(36.848)
b) Por deudas con terceros.		(108.705)	(23.514)
<b>15. Diferencias de cambio.</b>		<b>-</b>	<b>(330)</b>
<b>16. Deterioro y resultado por enajenaciones de instrumentos financieros.</b>		<b>92.175</b>	<b>-</b>
a) Deterioros y pérdidas.		92.175	-
<b>A.2) RESULTADO FINANCIERO (12+13+14+15+16)</b>		<b>(42.626)</b>	<b>172.756</b>
<b>A.3) RESULTADO ANTES DE IMPUESTOS (A.1+A.2)</b>		<b>(814.005)</b>	<b>(902.026)</b>
<b>17. Impuestos sobre beneficios.</b>		<b>(123.456)</b>	<b>63.719</b>
<b>A.4) RESULTADO DEL EJERCICIO PROCEDENTE DE OPERACIONES CONTINUADAS (A.3+17)</b>		<b>(937.461)</b>	<b>(838.308)</b>
<b>B) OPERACIONES INTERRUMPIDAS</b>			
<b>A.5) RESULTADO DEL EJERCICIO (A.4+18)</b>		<b>(937.461)</b>	<b>(838.308)</b>