

**PANGAEA BIOTECH, S.L.
Y SOCIEDADES DEPENDIENTES**

INFORME DE AUDITORÍA INDEPENDIENTE DE LAS CUENTAS
ANUALES CONSOLIDADAS E INFORME DE GESTIÓN CONSOLIDADO
DEL EJERCICIO 2015

Emitido por CGM Auditores, S.L.

Inscrita en el Registro Oficial de Auditores de Cuentas con el nº S0515

INFORME DE AUDITORÍA INDEPENDIENTE DE CUENTAS ANUALES CONSOLIDADAS

A los Socios de PANGAEA BIOTECH, S.L.:

Informe sobre las cuentas anuales consolidadas

Hemos auditado las cuentas anuales consolidadas adjuntas de la sociedad PANGAEA BIOTECH, S.L. Y SOCIEDADES DEPENDIENTES, que comprenden el balance consolidado a 31 de diciembre de 2015, la cuenta de pérdidas y ganancias consolidada, el estado de cambios en el patrimonio neto consolidado, el estado de flujos de efectivo consolidado y la memoria consolidada correspondientes al ejercicio terminado en dicha fecha.

Responsabilidad de los administradores en relación con las cuentas anuales consolidadas

Los administradores de la sociedad dominante son responsables de formular las cuentas anuales consolidadas adjuntas, de forma que expresen la imagen fiel del patrimonio, de la situación financiera y de los resultados consolidados de PANGAEA BIOTECH, S.L. Y SOCIEDADES DEPENDIENTES, de conformidad con el marco normativo de información financiera aplicable a la entidad en España, que se identifica en la Nota 2 de la memoria consolidada adjunta, y del control interno que consideren necesario para permitir la preparación de cuentas anuales consolidadas libres de incorrección material, debida a fraude o error.

Responsabilidad del auditor

Nuestra responsabilidad es expresar una opinión sobre las cuentas anuales consolidadas adjuntas basada en nuestra auditoría. Hemos llevado a cabo nuestra auditoría de conformidad con la normativa reguladora de la auditoría de cuentas vigente en España. Dicha normativa exige que cumplamos los requerimientos de ética, así como que planifiquemos y ejecutemos la auditoría con el fin de obtener una seguridad razonable de que las cuentas anuales consolidadas están libres de incorrecciones materiales.

Una auditoría requiere la aplicación de procedimientos para obtener evidencia de auditoría sobre los importes y la información revelada en las cuentas anuales consolidadas. Los procedimientos seleccionados dependen del juicio del auditor, incluida la valoración de los riesgos de incorrección material en las cuentas anuales consolidadas, debida a fraude o error. Al efectuar dichas valoraciones del riesgo, el auditor tiene en cuenta el control interno relevante para la formulación por parte de los administradores de la sociedad dominante de las cuentas anuales consolidadas, con el fin de diseñar los procedimientos de auditoría que sean adecuados en función de las circunstancias, y no con la finalidad de expresar una opinión sobre la eficacia del control interno de la entidad. Una auditoría también incluye la evaluación de la adecuación de las políticas contables aplicadas y de la razonabilidad de las estimaciones contables realizadas por la dirección, así como la evaluación de la presentación de las cuentas anuales consolidadas tomadas en su conjunto.

Consideramos que la evidencia de auditoría que hemos obtenido proporciona una base suficiente y adecuada para nuestra opinión de auditoría con salvedades.

Fundamento de la opinión con salvedades

Debido a que fuimos nombrados auditores de la sociedad dominante durante 2014, no pudimos presenciar el recuento físico de las existencias al inicio de dicho ejercicio ni hemos podido satisfacernos por medios alternativos de las cantidades de existencias. Puesto que las existencias iniciales influyen en la determinación del resultado consolidado de las operaciones, no hemos podido determinar si hubiese sido necesario realizar ajustes en el resultado consolidado de las operaciones y en las reservas iniciales por ganancias acumuladas correspondientes a 2014.

Nuestra opinión de auditoría sobre las cuentas anuales consolidadas correspondientes al ejercicio terminado el 31 de diciembre de 2014, consecuentemente, fue una opinión con salvedades. Nuestra opinión sobre las cuentas anuales del periodo actual también es una opinión con salvedades debido al posible efecto de este hecho sobre la comparabilidad entre los datos del periodo actual y los del anterior.

Opinión con salvedades

En nuestra opinión, excepto por los posibles efectos sobre las cifras comparativas del ejercicio anterior del hecho descrito en el párrafo de "Fundamento de la opinión con salvedades", las cuentas anuales consolidadas adjuntas expresan, en todos los aspectos significativos, la imagen fiel del patrimonio consolidado y de la situación financiera consolidada del Grupo PANGAEA BIOTECH, S.L. Y SOCIEDADES DEPENDIENTES a 31 de diciembre de 2015, así como de sus resultados consolidados y flujos de efectivo consolidados correspondientes al ejercicio anual terminado en dicha fecha, de conformidad con el marco normativo de información financiera que resulta de aplicación y, en particular, con los principios y criterios contables contenidos en el mismo.

Informe sobre otros requerimientos legales y reglamentarios

El Informe de gestión consolidado adjunto del ejercicio 2015 contiene las explicaciones que los administradores de la sociedad dominante consideran oportunas sobre la situación de PANGAEA BIOTECH, S.L. Y SOCIEDADES DEPENDIENTES s, la evolución de sus negocios y sobre otros asuntos y no forma parte integrante de las cuentas anuales consolidadas. Hemos verificado que la información contable que contiene el citado informe de gestión concuerda con la de las cuentas anuales consolidadas del ejercicio 2015. Nuestro trabajo como auditores se limita a la verificación del informe de gestión consolidado con el alcance mencionado en este mismo párrafo y no incluye la revisión de información distinta de la obtenida a partir de los registros contables de PANGAEA BIOTECH, S.L. Y SOCIEDADES DEPENDIENTES.

CGM AUDITORES, S.L.



Fdo.: Francisco Gabás Trigo
Zaragoza, 6 de abril de 2016



CGM AUDITORES, S. L.

Año 2016 Nº 08/16/00444
COPIA GRATUITA

Informe sujeto a la normativa reguladora de la actividad de auditoría de cuentas en España

BALANCE CONSOLIDADO

BC1.1


NIF dominante: B64353584 NOMBRE DEL GRUPO PANGAEA BIOTECH,S.L. Y SOCIEDADES DEPENDIENTES	 Espacio destinado para las firmas de los administradores	UNIDAD (1) Euros: <table border="1" style="display: inline-table;"><tr><td>09001</td><td style="text-align: center;">✓</td></tr></table> Miles: <table border="1" style="display: inline-table;"><tr><td>09002</td><td></td></tr></table> Millones: <table border="1" style="display: inline-table;"><tr><td>09003</td><td></td></tr></table>	09001	✓	09002		09003	
09001	✓							
09002								
09003								

ACTIVO	NOTAS DE LA MEMORIA	EJERCICIO 2015 (2)	EJERCICIO 2014 (3)
A) ACTIVO NO CORRIENTE	11000	9.554.687,60	7.530.021,53
I. Inmovilizado intangible	11100	6.540.466,52	5.327.695,39
1 Fondo de comercio de consolidación	11141	267,38	708,66
2. Investigación	11160		
3. Propiedad intelectual	11180		
4. Derachos de emisión de gases de efecto invernadero	11190		
5. Otro inmovilizado intangible.	11171	6.540.193,14	5.326.976,73
II. Inmovilizado material	11200	626.474,94	630.356,33
1. Terrenos y construcciones.	11210	24.907,89	40.614,87
2. Instalaciones técnicas y otro inmovilizado material	11220	601.567,05	589.741,46
3. Inmovilizado en curso y anticipos	11230		
III. Inversiones inmobiliarias	11300		
IV. Inversiones en empresas del grupo y asociadas a largo plazo	11400		
1 Participaciones puestas en equivalencia.	11411		
2 Créditos a sociedades puestas en equivalencia	11421		
3 Otros activos financieros	11451		
4. Otras inversiones.	11460		
V. Inversiones financieras a largo plazo	11500	34.344,87	33.824,10
VI. Activos por impuesto diferido	11600	2.162.592,27	1.538.155,71
VII. Deudores comerciales no corrientes.	11700	190.795,00	

(1) Marque la casilla correspondiente según exprese las cifras en unidades (Euros, Millones de Euros, Miles de Euros, etc.) que integran las cuentas y ordene de forma clara y precisa en la muestra de cada una.
 (2) Ejercicio al que van referidas las cuentas anuales.
 (3) Ejercicio anterior.

BALANCE CONSOLIDADO

BC1.2

NIF dominante: B64353584			
NOMBRE DEL GRUPO: PANGAEA BIOTECH,S.L. Y SOCIEDADES DEPENDIENTES	Espacio destinado para las firmas de los administradores		
ACTIVO	NOTAS DE LA MEMORIA	EJERCICIO 2015 (1)	EJERCICIO 2014 (2)
B) ACTIVO CORRIENTE	12000	1.453.468,86	932.110,44
I. Activos no corrientes mantenidos para la venta	12100		
II. Existencias	12200	330.714,51	137.355,53
III. Deudores comerciales y otras cuentas a cobrar	12300	1.027.678,41	734.193,46
1. Clientes por ventas y prestaciones de servicios	12310	457.607,67	408.071,28
a) Clientes por ventas y prestaciones de servicios a largo plazo	12311		
b) Clientes por ventas y prestaciones de servicios a corto plazo	12312		
2. Sociedades puestas en equivalencia	12321		
3. Activos por impuesto corriente	12350		
4. Otros deudores	12361	570.070,74	326.122,18
IV. Inversiones en empresas del grupo y asociadas a corto plazo	12400		
1. Créditos a sociedades puestas en equivalencia	12411		
2. Otros activos financieros	12451		
3. Otras inversiones	12460		
V. Inversiones financieras a corto plazo	12500		1.750,53
VI. Periodificaciones a corto plazo	12600		
VII. Efectivo y otros activos líquidos equivalentes	12700	95.076,04	58.810,92
TOTAL ACTIVO (A + B)	10000	11.008.156,56	8.462.131,97
(1) Ejercicio al que van referidas las cuentas anuales (2) Ejercicio anterior			

BALANCE CONSOLIDADO

BC2.1

NIF dominante:	B64353584	
NOMBRE DEL GRUPO: PANGAEA BIOTECH, S.L. Y SOCIEDADES DEPENDIENTES		


Español destinado para las firmas de los administradores

PATRIMONIO NETO Y PASIVO		NOTAS DE LA MEMORIA	EJERCICIO 2015 (1)	EJERCICIO 2014 (2)
A) PATRIMONIO NETO	20000		1 053 202,74	1 628 449,90
A-1) Fondos propios	21000		634 982,01	1 122 010,75
I. Capital	21100		163 510,00	184 586,00
1. Capital escriturado	21110		163 510,00	184 586,00
2. (Capital no exigido)	21120			
II. Prima de emisión	21200		3 233 414,00	3 233 414,00
III. Reservas	21301		-2 275 585,86	-2 078 527,56
1. Reserva de revalorización	21330			
2. Reserva de capitalización	21350			
3. Otras reservas	21302		-2 275 585,86	-2 078 527,56
IV. (Acciones y participaciones de la sociedad dominante)	21400			-1 076,00
V. Otras aportaciones de socios	21600			
VI. Resultado del ejercicio atribuido a la sociedad dominante	21700		-486 356,13	-109 385,69
VII. (Dividendo a cuenta)	21800			
VIII. Otros instrumentos de patrimonio neto	21900			
A-2) Ajustes por cambios de valor	22000			
I. Activos no corrientes y pasivos vinculados, mantenidos para la venta	22300			
II. Diferencia de conversión	22400			
III. Otros ajustes por cambios de valor	22500		418 220,73	608 438,15
A-3) Subvenciones, donaciones y legados recibidos	23000			
A-4) Socios externos	24000		7 727 098,99	3 495 678,13
B) PASIVO NO CORRIENTE	31000			
I. Provisiones a largo plazo	31100			
II. Deudas a largo plazo	31200		7 587 844,18	3 328 817,38
1. Obligaciones y otros valores negociables	31210			
2. Deudas con entidades de crédito	31220		2 530 965,90	486 924,30
3. Acreedores por arrendamiento financiero	31230			
4. Otros pasivos financieros	31251		5 056 678,28	2 859 893,08
III. Deudas con empresas del grupo y asociadas a largo plazo	31300			
1. Deudas con sociedades puestas en equivalencia	31380			
2. Otras deudas	31390			
IV. Pasivos por impuesto diferido	31400		139 454,81	108 860,75
V. Periodificaciones a largo plazo	31500			

(1) Ejercicio al que van referidas las cuentas anuales
(2) Ejercicio anterior


BALANCE CONSOLIDADO

BC2.2

NIF dominante: B64353584				
NOMBRE DEL GRUPO PANGAEA BIOTECH,S.L. Y SOCIEDADES DEPENDIENTES				
Espacio destinado para las firmas de los administradores				
PATRIMONIO NETO Y PASIVO		NOTAS DE LA MEMORIA	EJERCICIO 2015 (1)	EJERCICIO 2014 (2)
VI. Acreedores comerciales no corrientes	31600			
VII. Deuda con características especiales a largo plazo	31700			
C) PASIVO CORRIENTE	32000		2.227.854,83	3.338.004,84
I. Pasivos vinculados con activos no corrientes mantenidos para la venta	32100			
II. Provisiones a corto plazo	32200			
1. Provisiones por derechos de emisión de gases de efecto invernadero	32210			
2. Otras provisiones	32220			
III. Deudas a corto plazo	32300		971.445,94	2.192.902,00
1. Obligaciones y otros valores negociables	32310			
2. Deudas con entidades de crédito	32320		601.892,09	2.024.392,12
3. Acreedores por arrendamiento financiero	32330			
4. Otros pasivos financieros	32351		309.553,85	169.509,88
IV. Deudas con empresas del grupo y asociadas a corto plazo	32400			
1. Deudas con sociedades puestas en equivalencia	32480			
2. Otras deudas	32490			
V. Acreedores comerciales y otras cuentas a pagar	32500		1.256.408,69	1.145.102,94
1. Proveedores	32510		1.030.836,89	873.446,39
a) Proveedores a largo plazo	32511			
b) Proveedores a corto plazo	32512			
2. Proveedores, sociedades puestas en equivalencia	32521			
3. Pasivos por impuesto corriente	32550			
4. Otros acreedores	32561		225.572,00	271.656,55
VI. Periodificaciones a corto plazo	32600			
VII. Deuda con características especiales a corto plazo	32700			
TOTAL PATRIMONIO NETO Y PASIVO (A + B + C)	30000		11.008.156,56	8.462.131,97
(1). Ejercicio al que van referidas las cuentas anuales. (2). Ejercicio anterior.				

CUENTA DE PÉRDIDAS Y GANANCIAS CONSOLIDADA

PC1.1

NIF dominante: B64353584			
NOMBRE DEL GRUPO PANGEA BIOTECH. S.L Y SOCIADES DEPENDIENTES			
Espacio destinado para las firmas de los administradores			
(DEBE)/HABER	NOTAS DE LA MEMORIA	EJERCICIO 2015 (1)	EJERCICIO 2014 (2)
A) OPERACIONES CONTINUADAS			
1. Importe neto de la cifra de negocios	40100	1 949 459,20	1 717 215,11
a) Ventas	40110		
b) Prestaciones de servicios	40120	1 949 459,20	1 717 215,11
2. Variación de existencias de productos terminados y en curso de fabricación	40200		
3. Trabajos realizados por el grupo para su activo	40300	1 831 137,32	1 213 074,13
4. Aprovisionamientos	40400	- 1 113 191,09	- 877 310,16
a) Consumo de mercaderías	40410	- 430 788,17	- 485 697,10
b) Consumo de materias primas y otras materias consumibles	40420		
c) Trabajos realizados por otras empresas	40430	- 673 302,91	- 391 613,06
d) Deterioro de mercaderías, materias primas y otros aprovisionamientos	40440		
5. Otros ingresos de explotación	40500	125 471,62	87 704,84
a) Ingresos accesorios y otros de gestión corriente	40510		
b) Subvenciones de explotación incorporadas al resultado del ejercicio	40520	125 471,62	87 704,84
6. Gastos de personal	40600	- 1 700 339,75	- 1 424 416,70
a) Sueldos, salarios y asimilados	40610	- 1 365 224,99	- 1 137 016,97
b) Cargas sociales	40620	- 355 114,75	- 287 399,73
c) Provisiones	40630		
7. Otros gastos de explotación	40700	1 207 009,44	1 085 090,42
a) Pérdidas, deterioro y variación de provisiones por operaciones comerciales	40730		
b) Otros gastos de gestión corriente	40741	- 1 207 009,44	- 1 085 090,42
c) Gastos por emisión de gases de efecto invernadero	40750		
8. Amortización del inmovilizado	40800	- 955,357 54	- 680 188,52
9. Imputación de subvenciones de inmovilizado no financiero y otras	40900		
10. Excesos de provisiones	41000		
11. Deterioro y resultado por enajenaciones del inmovilizado	41100		- 2 026,58
a) Deterioros y pérdidas	41110		- 2 026,58
b) Resultados por enajenaciones y otras	41120		
12. Resultado por la pérdida de control de participaciones consolidadas	43000		
a) Resultado por la pérdida de control de una dependiente	43010		
b) Resultado atribuido a la participación retenida	43020		
13. Diferencia negativa en combinaciones de negocios	41200		
14. Otros resultados	41300	- 4 829,06	- 15 135,49
A.1) RESULTADO DE EXPLOTACIÓN (1 + 2 + 3 + 4 + 5 + 6 + 7 + 8 + 9 + 10 + 11 + 12 + 13 + 14)	49100	- 974 657,55	1 069 173,79

(1) Ejercicio al que van referidas las cuentas anuales
(2) Ejercicio anterior

CUENTA DE PÉRDIDAS Y GANANCIAS CONSOLIDADA

PC1.2

NIF dominante: B64353584

NOMBRE DEL GRUPO:
PANGEA BIOTECH, S.L Y SOCIEADES
DEPENDIENTES

[Handwritten signatures and initials in blue ink]


Espacio destinado para las firmas de los administradores

(DEBE)/HABER		NOTAS DE LA MEMORIA	EJERCICIO 2015 (1)	EJERCICIO 2014 (2)
15. Ingresos financieros	41400		86 046,69	75 134,85
a) De participaciones en instrumentos de patrimonio	41410			
b) De valores negociables y otros instrumentos financieros	41420			
c) Imputación de subvenciones, donaciones y legados de carácter financiero	41430		86 046,69	75 134,85
16. Gastos financieros	41500		- 192 452,40	- 118 504,32
17. Variación de valor razonable en instrumentos financieros	41600			
a) Cartera de negociación y otros	41610			
b) Imputación al resultado del ejercicio por activos financieros disponibles para la venta	41620			
18. Diferencias de cambio	41700		- 4 314,67	- 135,86
a) Imputación al resultado del ejercicio de la diferencia de conversión	41710			
b) Otras diferencias de cambio	41720		- 4 314,67	- 135,86
19. Deterioro y resultado por enajenaciones de instrumentos financieros	41800		- 6 441,28	
a) Deterioros y pérdidas	41810		- 6 441,28	
b) Resultados por enajenaciones y otras	41820			
20. Otros ingresos y gastos de carácter financiero	42100			
a) Incorporación al activo de gastos financieros	42110			
b) Ingresos financieros derivados de convenios de acreedores	42120			
c) Resto de ingresos y gastos	42130			
A.2) RESULTADO FINANCIERO (15 + 16 + 17 + 18 + 19 + 20)	49200		136 381,60	- 43.505,33
21. Participación en beneficios (pérdidas) de sociedades puestas en equivalencia	43100			
22. Deterioro y resultado por pérdida de influencia significativa de participaciones puestas en equivalencia o del control conjunto sobre una sociedad multigrupo	43200			
23. Diferencia negativa de consolidación de sociedades puestas en equivalencia	43300			
A.3) RESULTADO ANTES DE IMPUESTOS (A.1 + A.2 + 21 + 22 + 23)	49300		- 1 111 019,31	- 1 109 679,12
24. Impuestos sobre beneficios	41900		624 663,18	913 293,43
A.4) RESULTADO DEL EJERCICIO PROCEDENTE DE OPERACIONES CONTINUADAS (A.3 + 24)	49400		- 486 356,13	- 196 385,69
B) OPERACIONES INTERRUMPIDAS				
25. Resultado del ejercicio procedente de operaciones interrumpidas neto de impuestos	42000			
A.5) RESULTADO CONSOLIDADO DEL EJERCICIO (A.4 + 25)	49500		- 486 356,13	- 196 385,69
Resultado atribuido a la sociedad dominante	49510		- 486 356,13	- 196 385,69
Resultado atribuido a socios externos	49520			

1) Ejercicio al que van referidas las cuentas anuales
2) Ejercicio anterior

ESTADO DE CAMBIOS EN EL PATRIMONIO NETO CONSOLIDADO
A) Estado de ingresos y gastos reconocidos consolidado

PNC1

NIF dominante: B64353584		 Espacio destinado para las firmas de los administradores	
NOMBRE DEL GRUPO: PANGAEA BIOTECH,S.L. Y SOCIEDADES DEPENDIENTES			
	NOTAS DE LA MEMORIA	EJERCICIO 2015 (1)	EJERCICIO 2014 (2)
A) Resultado consolidado del ejercicio	59100	-486.358,13	-196.385,69
INGRESOS Y GASTOS IMPUTADOS DIRECTAMENTE AL PATRIMONIO NETO			
I. Por valoración de Instrumentos financieros	50010		
1. Activos financieros disponibles para la venta	50011		
2. Otros ingresos/gastos	50012		
II. Por coberturas de flujos de efectivo	50020		
III. Subvenciones, donaciones y legados recibidos	50030	67.165,20	134.598,10
IV. Por ganancias y pérdidas actuariales y otros ajustes	50040		
V. Por activos no corrientes y pasivos vinculados, mantenidos para la venta	50050		
VI. Diferencia de conversión	50060		
VII. Efecto impositivo	50070	-16.791,56	-33.647,03
B) Total ingresos y gastos imputados directamente en el patrimonio neto consolidado (I + II + III + IV + V + VI + VII)	59200	50.473,64	100.951,07
TRANSFERENCIAS A LA CUENTA DE PÉRDIDAS Y GANANCIAS CONSOLIDADA			
VIII. Por valoración de instrumentos financieros	50080		
1. Activos financieros disponibles para la venta	50081		
2. Otros ingresos/gastos	50082		
IX. Por coberturas de flujos de efectivo	50090		
X. Subvenciones, donaciones y legados recibidos	50100	-184.788,56	-162.839,69
XI. Por activos no corrientes y pasivos vinculados, mantenidos para la venta	50110		
XII. Diferencia de conversión	50120		
XIII. Efecto impositivo	50130	46.107,27	40.709,92
C) Total transferencias a la cuenta de pérdidas y ganancias consolidada (VIII + IX + X + XI + XII + XIII)	59300	-138.591,32	-122.129,77
TOTAL DE INGRESOS Y GASTOS CONSOLIDADOS RECONOCIDOS (A + B + C)	59400	-574.573,55	-217.574,39
Total de ingresos y gastos atribuidos a la sociedad dominante	59410	-574.573,55	-217.574,39
Total de ingresos y gastos atribuidos a socios externos	59420		

(1) Ejercicio al que van referidas las cuentas anuales
 (2) Ejercicio anterior.

ESTADO DE CAMBIOS EN EL PATRIMONIO NETO CONSOLIDADO
B) Estado total de cambios en el patrimonio neto consolidado

PNC2.1

NIF dominante: B64353584		Español Español		
NOMBRE DEL GRUPO: PANGAEA BIOTECH, S.L. Y SOCIEDADES DEPENDIENTES		Español Español		
		CAPITAL	PRIMA DE EMISIÓN	RESERVAS Y RESULTADOS DE EJERCICIOS ANTERIORES
		01	03	20
A. SALDO, FINAL DEL EJERCICIO 2013 (1)	511	164.586,00	3.233.414,00	-2.175.646,94
I. Ajustes por cambios de criterio del ejercicio 2013 (1) y anteriores	512			
II. Ajustes por errores del ejercicio 2013 (1) y anteriores	513			49.705,86
B. SALDO AJUSTADO, INICIO DEL EJERCICIO 2014 (2)	514	164.586,00	3.233.414,00	-2.125.940,98
I. Total Ingresos y gastos consolidados reconocidos	515			
II. Operaciones con socios o propietarios	516			
1. Aumentos (reducciones) de capital	550			
2. Conversión de pasivos financieros en patrimonio neto	519			
3 (-) Distribución de dividendos	520			
4 Operaciones con acciones o participaciones de la sociedad dominante (netas)	521			
5 Incremento (reducción) de patrimonio neto resultante de una combinación de negocios	522			
6 Adquisiciones (ventas) de participaciones de socios externos	551			
7 Otras operaciones con socios o propietarios	523			
III. Otras variaciones del patrimonio neto	524			47.413,42
1. Movimiento de la Reserva de Revalorización (4)	531			
2. Otras variaciones	532			47.413,42
C. SALDO, FINAL DEL EJERCICIO 2014 (2)	511	164.586,00	3.233.414,00	-2.078.527,56
I. Ajustes por cambios de criterio del ejercicio 2014 (2)	512			
II. Ajustes por errores del ejercicio 2014 (2)	513			
D. SALDO AJUSTADO, INICIO DEL EJERCICIO 2015 (3)	514	164.586,00	3.233.414,00	-2.078.527,56
I. Total Ingresos y gastos consolidados reconocidos	515			
II. Operaciones con socios o propietarios	516	-1.076,00		
1. Aumentos (reducciones) de capital	550	-1.076,00		
2. Conversión de pasivos financieros en patrimonio neto	519			
3 (-) Distribución de dividendos	520			
4 Operaciones con acciones o participaciones de la sociedad dominante (netas)	521			
5 Incremento (reducción) de patrimonio neto resultante de una combinación de negocios	522			
6 Adquisiciones (ventas) de participaciones de socios externos	551			
7 Otras operaciones con socios o propietarios	523			
III. Otras variaciones del patrimonio neto	524			-187.058,30
1. Movimiento de la Reserva de Revalorización (4)	531			
2. Otras variaciones	532			-187.058,30
E. SALDO, FINAL DEL EJERCICIO 2015 (3)	525	163.510,00	3.233.414,00	-2.275.585,86

CONTINUA EN LA PAGINA PNC2.2

(1) Ejercicio N-2

(2) Ejercicio anterior al que van referidas las cuentas anuales (N-1)

(3) Ejercicio al que van referidas las cuentas anuales (N)

(4) Reserva de revalorización de la Ley 16/2012, de 27 de diciembre. Las empresas acogidas a disposiciones de revalorización distintas de la Ley 16/2012 deberán detallar la norma legal en la que se basan.

ESTADO DE CAMBIOS EN EL PATRIMONIO NETO CONSOLIDADO
B) Estado total de cambios en el patrimonio neto consolidado

PNC2.2

NIF dominante: B64353584		Espacio reservado para las firmas de los administradores		
NOMBRE DEL GRUPO: PANGAEA BIOTECH. S.L. Y SOCIEDADES DEPENDIENTES				
		(ACCIONES O PARTICIPACIONES DE LA SOCIEDAD DOMINANTE)	OTRAS APORTACIONES DE SOCIOS	RESULTADO DEL EJERCICIO ATRIBUIDO A LA SOCIEDAD DOMINANTE
		05	07	08
A. SALDO, FINAL DEL EJERCICIO 2013 (1)	511	-1.076,00		77.399,54
I. Ajustes por cambios de criterio del ejercicio 2013 (1) y anteriores	512			
II. Ajustes por errores del ejercicio 2013 (1) y anteriores	513			
B. SALDO AJUSTADO, INICIO DEL EJERCICIO 2014 (2)	514	-1.076,00		77.399,54
I. Total ingresos y gastos consolidados reconocidos	515			-196.385,69
II. Operaciones con socios o propietarios	516			
1. Aumentos (reducciones) de capital	550			
2. Conversión de pasivos financieros en patrimonio neto	519			
3. (-) Distribución de dividendos	520			
4. Operaciones con acciones o participaciones de la sociedad dominante (netas)	521			
5. Incremento (reducción) de patrimonio neto resultante de una combinación de negocios	522			
6. Adquisiciones (ventas) de participaciones de socios externos	551			
7. Otras operaciones con socios o propietarios	523			
III. Otras variaciones del patrimonio neto	524			-77.399,54
1. Movimiento de la Reserva de Revalorización (4)	531			
2. Otras variaciones	532			-77.399,54
C. SALDO, FINAL DEL EJERCICIO 2014 (2)	511	-1.076,00		-196.385,69
I. Ajustes por cambios de criterio del ejercicio 2014 (2)	512			
II. Ajustes por errores del ejercicio 2014 (2)	513			
D. SALDO AJUSTADO, INICIO DEL EJERCICIO 2015 (3)	514	-1.076,00		-196.385,69
I. Total ingresos y gastos consolidados reconocidos	515			-486.356,13
II. Operaciones con socios o propietarios	516	-1.076,00		
1. Aumentos (reducciones) de capital	550	-1.076,00		
2. Conversión de pasivos financieros en patrimonio neto	519			
3. (-) Distribución de dividendos	520			
4. Operaciones con acciones o participaciones de la sociedad dominante (netas)	521			
5. Incremento (reducción) de patrimonio neto resultante de una combinación de negocios	522			
6. Adquisiciones (ventas) de participaciones de socios externos	551			
7. Otras operaciones con socios o propietarios	523			
III. Otras variaciones del patrimonio neto	524			196.385,69
1. Movimiento de la Reserva de Revalorización (4)	531			
2. Otras variaciones	532			196.385,69
E. SALDO, FINAL DEL EJERCICIO 2015 (3)	525			-486.356,13

VIENE DE LA PAGINA PNC2.1

CONTINUA EN LA PAGINA PNC2.3

(1) Ejercicio N-2
(2) Ejercicio anterior al que van referidos los cuentas anuales (N-1)
(3) Ejercicio al que van referidos los cuentas anuales (N)
(4) Reserva de revalorización de la Ley 16/2012, de 27 de diciembre. Las empresas acogidas a disposiciones de revalorización distintas de la Ley 16/2012 deberán indicar la forma legal en la que se pasan

ESTADO DE CAMBIOS EN EL PATRIMONIO NETO CONSOLIDADO
B) Estado total de cambios en el patrimonio neto consolidado

PNC2.3

NIF dominante: B64353584		Español, destinado para las firmas de los administradores		
NOMBRE DEL GRUPO PANGAEA BIOTECH, S.L. Y SOCIEDADES DEPENDIENTES		(DIVIDENDO A CUENTA)	OTROS INSTRUMENTOS DE PATRIMONIO NETO	AJUSTES POR CAMBIOS DE VALOR
		09	10	11
A. SALDO, FINAL DEL EJERCICIO 2013 (1)	511			
I. Ajustes por cambios de criterio del ejercicio 2013 (1) y anteriores	512			
II. Ajustes por errores del ejercicio 2013 (1) y anteriores	513			
B. SALDO AJUSTADO, INICIO DEL EJERCICIO 2014 (2)	514			
I. Total ingresos y gastos consolidados reconocidos	515			
II. Operaciones con socios o propietarios	516			
1. Aumentos (reducciones) de capital	550			
2. Conversión de pasivos financieros en patrimonio neto	519			
3. (-) Distribución de dividendos	520			
4. Operaciones con acciones o participaciones de la sociedad dominante (netas)	521			
5. Incremento (reducción) de patrimonio neto resultante de una combinación de negocios	522			
6. Adquisiciones (ventas) de participaciones de socios externos	551			
7. Otras operaciones con socios o propietarios	523			
III. Otras variaciones del patrimonio neto	524			
1. Movimiento de la Reserva de Revalorización (4)	531			
2. Otras variaciones	532			
C. SALDO, FINAL DEL EJERCICIO 2014 (2)	511			
I. Ajustes por cambios de criterio del ejercicio 2014 (2)	512			
II. Ajustes por errores del ejercicio 2014 (2)	513			
D. SALDO AJUSTADO, INICIO DEL EJERCICIO 2015 (3)	514			
I. Total ingresos y gastos consolidados reconocidos	515			
II. Operaciones con socios o propietarios	516			
1. Aumentos (reducciones) de capital	550			
2. Conversión de pasivos financieros en patrimonio neto	519			
3. (-) Distribución de dividendos	520			
4. Operaciones con acciones o participaciones de la sociedad dominante (netas)	521			
5. Incremento (reducción) de patrimonio neto resultante de una combinación de negocios	522			
6. Adquisiciones (ventas) de participaciones de socios externos	551			
7. Otras operaciones con socios o propietarios	523			
III. Otras variaciones del patrimonio neto	524			
1. Movimiento de la Reserva de Revalorización (4)	531			
2. Otras variaciones	532			
E. SALDO, FINAL DEL EJERCICIO 2015 (3)	526			


VIENE DE LA PAGINA PNC2.2

CONTINUA EN LA PAGINA PNC2.4

(1) Ejercicio N-2
 (2) Ejercicio anterior al que van referidas las cuentas anuales (N-1)
 (3) Ejercicio al que van referidas las cuentas anuales (N)
 (4) Reserva de revalorización de la Ley 16/2012 de 27 de diciembre. Las empresas acogidas a disposiciones de revalorización distintas de la Ley 16/2012 deberán detallar la norma legal en la que se basan

ESTADO DE CAMBIOS EN EL PATRIMONIO NETO CONSOLIDADO
B) Estado total de cambios en el patrimonio neto consolidado

PNC2.4


NIF dominante: B64353584		 Espacio destinado para las firmas de los administradores		
NOMBRE DEL GRUPO: PANGAEA BIOTECH, S.L. Y SOCIEDADES-DEPENDIENTES				
		SUBVENCIONES, DONACIONES Y LEGADOS RECIBIDOS	SOCIOS EXTERNOS	TOTAL
		12	21	13
A. SALDO, FINAL DEL EJERCICIO 2013 (1)	511	445.882,56		1.744.559,16
I. Ajustes por cambios de criterio del ejercicio 2013 (1) y anteriores	512	81.780,30		131.466,26
II. Ajustes por errores del ejercicio 2013 (1) y anteriores	513			
B. SALDO AJUSTADO, INICIO DEL EJERCICIO 2014 (2)	514	527.662,86		1.876.045,42
I. Total Ingresos y gastos consolidados reconocidos	515	-21.188,60		-217.574,30
II. Operaciones con socios o propietarios	516			
1. Aumentos (reducciones) de capital	550			
2. Conversión de pasivos financieros en patrimonio neto	519			
3. (-) Distribución de dividendos	520			
4. Operaciones con acciones o participaciones de la sociedad dominante (netas)	521			
5. Incremento (reducción) de patrimonio neto resultante de una combinación de negocios	522			
6. Adquisiciones (ventas) de participaciones de socios externos	551			
7. Otras operaciones con socios o propietarios	523			
III. Otras variaciones del patrimonio neto	524	-36,02		-30.022,14
1. Movimiento de la Reserva de Revalorización (4)	531			
2. Otras variaciones	532	-36,02		-30.022,14
C. SALDO, FINAL DEL EJERCICIO 2014 (2)	511	506.438,15		1.628.449,90
I. Ajustes por cambios de criterio del ejercicio 2014 (2)	512			
II. Ajustes por errores del ejercicio 2014 (2)	513			
D. SALDO AJUSTADO, INICIO DEL EJERCICIO 2015 (3)	514	506.438,15		1.628.449,90
I. Total Ingresos y gastos consolidados reconocidos	515	-89.217,42		-574.573,55
II. Operaciones con socios o propietarios	516			
1. Aumentos (reducciones) de capital	550			
2. Conversión de pasivos financieros en patrimonio neto	519			
3. (-) Distribución de dividendos	520			
4. Operaciones con acciones o participaciones de la sociedad dominante (netas)	521			
5. Incremento (reducción) de patrimonio neto resultante de una combinación de negocios	522			
6. Adquisiciones (ventas) de participaciones de socios externos	551			
7. Otras operaciones con socios o propietarios	523			
III. Otras variaciones del patrimonio neto	524			672,61
1. Movimiento de la Reserva de Revalorización (4)	531			
2. Otras variaciones	532			-672,61
E. SALDO, FINAL DEL EJERCICIO 2015 (3)	525	418.220,73		1.053.202,74

VIENE DE LA PAGINA PNC2.3

(1) Ejercicio N-2
 (2) Ejercicio anterior al que van referidas las cuentas anuales (N-1)
 (3) Ejercicio al que van referidas las cuentas anuales (N)
 (4) Reserva de revalorización de la Ley 18/2012, de 27 de diciembre. Las empresas acogidas a disposiciones de revalorización distintas de la Ley 18/2012 deberán detallar la norma legal en la que se basan


ESTADO DE FLUJOS DE EFECTIVO CONSOLIDADO

FC1:1

NIF dominante: B64353584		 Espacio destinado para las firmas de los administradores		
NOMBRE DEL GRUPO PANGAEA BIOTECH, S.L. Y SOCIEDADES DEPENDIENTES				
		NOTAS DE LA MEMORIA	EJERCICIO 2015 (1)	EJERCICIO 2014 (2)
A) FLUJOS DE EFECTIVO DE LAS ACTIVIDADES DE EXPLOTACIÓN				
1. Resultado del ejercicio antes de impuestos	61100	-1 111 019,31	-1 109 879,12	
2. Ajustes del resultado	61200	-964 594,12	-575 058,54	
a) Amortización del inmovilizado (+)	61201	855 357,54	680 188,52	
b) Correcciones valorativas por deterioro (+/-)	61202			
c) Variación de provisiones (+/-)	61203			
d) Imputación de subvenciones (-)	61204	-118 734,72	-87 704,84	
e) Resultados por bajas y enajenaciones del inmovilizado (+/-)	61205		2 026,58	
f) Resultados por bajas y enajenaciones de instrumentos financieros (+/-)	61206			
g) Ingresos financieros (-)	61207	-66 846,69	-75 134,85	
h) Gastos financieros (+)	61208	192 452,40	118 504,32	
i) Diferencias de cambio (+/-)	61209	4 314,87	135,86	
j) Variación de valor razonable en instrumentos financieros (+/-)	61210			
k) Otros ingresos y gastos (-/+)	61211	-1 831 137,32	-1 213 074,13	
l) Participación en beneficios (pérdidas) de sociedades puestas en equivalencia neto de dividendos (-/+)	61220			
3. Cambios en el capital corriente	61300	-169 214,78	-206 408,23	
a) Existencias (+/-)	61301	193 358,90	-64 159,10	
b) Deudores y otras cuentas a cobrar (+/-)	61302	-87 161,75	-358 835,15	
c) Otros activos corrientes (+/-)	61303			
d) Acreedores y otras cuentas a pagar (+/-)	61304	111 305,95	216 586,02	
e) Otros pasivos corrientes (+/-)	61305			
f) Otros activos y pasivos no corrientes (+/-)	61306			
4. Otros flujos de efectivo de las actividades de explotación	61400	-66 375,82	-1 694,47	
a) Pagos de intereses (-)	61401	-75 466,83	-1 694,47	
b) Cobros de dividendos (+)	61402			
c) Cobros de intereses (+)	61403	9 091,01		
d) Cobros (pagos) por impuesto sobre beneficios (+/-)	61404			
e) Otros pagos (cobros) (-/+)	61405			
5. Flujos de efectivo de las actividades de explotación (1 + 2 + 3 + 4)	61500	-2 311 204,03	-1 692 840,36	
(1) Ejercicio al que van referidos las cuentas anuales (2) Ejercicio anterior				


ESTADO DE FLUJOS DE EFECTIVO CONSOLIDADO

FC1.2

NIF dominante:	B64353584	 Espacio destinado para las firmas de los administradores		
NOMBRE DEL GRUPO:	PANGAEA BIOTECH, S.L. Y			
SOCIEDADES DEPENDIENTES				
		NOTAS DE LA MEMORIA	EJERCICIO 2015 (1)	EJERCICIO 2014 (2)
B) FLUJOS DE EFECTIVO DE LAS ACTIVIDADES DE INVERSIÓN				
6. Pagos por inversiones (-)	62100		-233.133,96	-63.514,83
a) Sociedades del grupo, neto de efectivo en sociedades consolidadas	62120			
b) Sociedades multigrupo, neto de efectivo en sociedades consolidadas	62121			
c) Sociedades asociadas	62122			
d) Inmovilizado intangible	62102		-159.335,75	-0,02
e) Inmovilizado material	62103		-73.797,20	-63.514,81
f) Inversiones inmobiliarias	62104			
g) Otros activos financieros	62105			
h) Activos no corrientes mantenidos para venta	62106			
i) Unidad de negocio	62107			
j) Otros activos	62108			
7. Cobros por desinversiones (+)	62200		1.229,76	3.498,77
a) Sociedades del grupo, neto de efectivo en sociedades consolidadas	62220			
b) Sociedades multigrupo, neto de efectivo en sociedades consolidadas	62221			
c) Sociedades asociadas	62222			
d) Inmovilizado intangible	62202			
e) Inmovilizado material	62203			
f) Inversiones inmobiliarias	62204			
g) Otros activos financieros	62205		1.229,76	3.498,77
h) Activos no corrientes mantenidos para venta	62206			
i) Unidad de negocio	62207			
j) Otros activos	62208			
8. Flujos de efectivo de las actividades de inversión (6 + 7)	62300		-231.904,20	-60.016,06
(1) Ejercicio al que van referidas las cuentas anuales. (2) Ejercicio anterior				

ESTADO DE FLUJOS DE EFECTIVO CONSOLIDADO

FC1.3

NIF dominante:	B64353584		
NOMBRE DEL GRUPO:	PANGAEA BIOTECH, S.L. Y SOCIEDADES DEPENDIENTES		
Español designado para las firmas de los administradores			
	NOTAS DE LA MEMORIA	EJERCICIO 2015 (1)	EJERCICIO 2014 (2)
C) FLUJOS DE EFECTIVO DE LAS ACTIVIDADES DE FINANCIACIÓN			
9. Cobros y pagos por instrumentos de patrimonio	63100		63 920,20
a) Emisión de instrumentos de patrimonio (+)	63101		
b) Amortización de instrumentos de patrimonio (-)	63102		
c) Adquisición de instrumentos de patrimonio de la sociedad dominante (-)	63103		
d) Enajenación de instrumentos de patrimonio de la sociedad dominante (+)	63104		
e) Adquisición de participaciones de socios externos (-)	63120		
f) Venta de participaciones a socios externos (+)	63121		
g) Subvenciones, donaciones y legados recibidos (+)	63105		63 920,20
10. Cobros y pagos por instrumentos de pasivo financiero	63200	2 583 088,02	1 898 321,46
a) Emisión	63201	3 547 180,10	2 073 813,76
1. Obligaciones y otros valores negociables (+)	63202		
2. Deudas con entidades de crédito (+)	63203	1 223 391,65	1 969 827,54
3. Deudas con características especiales (+)	63205		
4. Otras deudas (+)	63206	2 323 788,45	103 986,22
b) Devolución y amortización de	63207	-863 492,08	-175 492,30
1. Obligaciones y otros valores negociables (-)	63208		
2. Deudas con entidades de crédito (-)	63209	-521 850,08	-18 345,95
3. Deudas con características especiales (-)	63211		
4. Otras deudas (-)	63212	-141 642,00	-127 146,35
11. Pagos por dividendos y remuneraciones de otros instrumentos de patrimonio	63300		
a) Dividendos (-)	63301		
b) Remuneración de otros instrumentos de patrimonio (-)	63302		
12. Flujos de efectivo de las actividades de financiación (9 + 10 + 11)	63400	2 583 688,02	1 962 241,66
D) EFECTO DE LAS VARIACIONES DE LOS TIPOS DE CAMBIO	64000	-4 314,67	135,86
E) AUMENTO/DISMINUCIÓN NETA DEL EFECTIVO O EQUIVALENTES (5 + 8 + 12 + D)	65000	16 265,12	9 249,38
Efectivo y equivalentes al comienzo del ejercicio	65100	58 810,92	49 561,54
Efectivo y equivalentes al final del ejercicio	65200	95 076,04	58 810,92
(1) Ejercicio al que van referidas las cuentas anuales. (2) Ejercicio anterior			

MEMORIA CONSOLIDADA DEL GRUPO PANGAEA BIOTECH, S.L. Y SOCIEDADES
DEPENDIENTES

DEL EJERCICIO TERMINADO

EL 31 DE DICIEMBRE DE 2015

1. ACTIVIDAD Y DESCRIPCIÓN DEL GRUPO

PANGAEA BIOTECH, S.L., (en adelante, "la Sociedad dominante o Sociedad matriz") es la Sociedad dominante de un Grupo denominado Grupo Pangaea Biotech, S.L. y sociedades dependientes (en adelante, "el Grupo"), integrado por ella y otra sociedad dependiente (en adelante, "la Sociedad dependiente") de las que se informa a lo largo de esta nota.

Sociedades del Grupo cierran sus cuentas anuales al 31 de diciembre de 2015 y se han incluido en la consolidación aplicando el método de integración global. El supuesto que determina la configuración de la sociedad como dependiente es la disposición de la mayoría de derechos de voto.

Las cuentas anuales consolidadas del Grupo correspondientes al ejercicio 2015, son las segundas que éste formula, y por lo tanto, se comparan los estados financieros consolidados con los consolidados del ejercicio anterior.

La presentación de las cuentas anuales, se efectúa bajo los criterios previstos en el artículo 42 del Código de Comercio, y las normas 13ª y 15ª de elaboración de las cuentas anuales de la tercera parte del Plan General de Contabilidad, respecto a las relaciones de dominio o asociación entre sociedades. La Sociedad dominante PANGAEA BIOTECH, S.L, con domicilio en Barcelona, y de acuerdo a los límites establecidos en la legislación vigente (artículo 43 del Código de Comercio) no está obligada a formular cuentas anuales consolidadas, y se elaboran estas de forma voluntaria, a efectos de información interna y externa de la Sociedad dominante.

El Grupo tiene como actividad principal el desarrollo de servicios médicos y actividades de investigación en el sector médico, así como servicios de diagnóstico predictiva y desarrollo de productos farmacéuticos.

A continuación se detallan las actividades y domicilio social tanto de la Sociedad matriz como de la sociedad dependiente así como la participación, tanto directa como indirecta, que la Sociedad matriz posee de la sociedad dependiente.

1.1. SOCIEDAD DOMINANTE.

Esta Sociedad tiene su domicilio social y fiscal en Barcelona, calle Sabino Arana, 5-19.

Esta Sociedad tiene por objeto social:

1. El desarrollo de servicios médicos y actividades de investigación en relación con el sector médico, así como servicios de diagnóstico predictiva y desarrollo de productos farmacéuticos, incluyendo:
 - La organización y desarrollo de servicios médicos, la selección previa y atención a los pacientes así como el tratamiento clínico y terapéutico. Estas actividades podrán ser llevadas a cabo en colaboración con establecimientos hospitalarios, tanto privados como públicos.
 - El desarrollo y comercialización de tests predictivos como parte de los tratamientos de medicina predictiva, así como el desarrollo de actividades clínicas en colaboración con compañías farmacéuticas o unidades de investigación universitarias, tales como la monitorización de ensayos clínicos, la elaboración de tests, la investigación y desarrollo de fármacos, y el desarrollo clínico y preclínico de moléculas.
 - El desarrollo y comercialización de productos farmacéuticos, incluyendo las actividades de compra y venta de licencias de productos farmacéuticos de terceros.
 - El desarrollo de patentes y marcas relacionadas con fármacos o cualquier otro tipo de producto; la compra y venta de derechos de propiedad intelectual en relación con fármacos o cualquier otro tipo de producto.
2. El estudio, preparación, promoción, desarrollo y ejecución de todo tipo de negocios inmobiliarios, y la compra, venta, arrendamiento y explotación, e cualquier forma de inmuebles, así como la promoción, urbanización, construcción y venta de los mismos.
3. La tendencia, compra y venta de bienes y acciones o participaciones de otras sociedades, exceptuándose aquellas actividades propias de las sociedades o instituciones de inversión colectiva o que estén sujetas a requisitos especiales por la legislación sobre el Mercado de Valores.
4. La realización de actividades docentes de todos tipo, universitarias y no universitarias, relacionadas con el campo de la medicina, el desarrollo de

fármacos, la investigación clínica o cualquier otro campo relacionado con el tratamiento terapéutico de enfermedades.

Las actividades que integran el objeto social también podrán ser desarrolladas por esta Sociedad, total o parcialmente, de modo indirecto en cualquiera de las formas admitidas en Derecho y, en particular, mediante la participación en otras sociedades con objeto idéntico o análogo.

Si las disposiciones legales exigiesen para el ejercicio alguna actividad comprendida en el objeto social algún título profesional, autorización administrativa previa, inscripción en un registro público, o cualquier otro requisito, dicha actividad no podrá iniciarse hasta que se hayan cumplido los requisitos profesionales o administrativos exigidos.

1.2. SOCIEDAD DEPENDIENTE

Se consideran sociedades dependientes aquellas sobre las que PANGAEA BIOTECH, S.L. tiene capacidad para ejercer el control. A 31 de diciembre de 2015, esta Sociedad posee una participación que representa el 100% del capital social de la entidad: INSTITUTO ONCOLÓGICO DOCTOR ROSELL, S.L. (antes denominada PANGAEA APPLIED THERAPIES, S.L.). El valor en libros de esta participación asciende a 3.297,38 euros.

Esta Sociedad tiene su domicilio en en la calle en C/ Sabino Arana, 8-19, Barcelona y su objeto social es la organización y desarrollo de servicios médicos, la selección previa y atención a pacientes así como el tratamiento clínico y terapéutico, así como, la asistencia médica y facultativa general a pacientes oncológicos y a pacientes de cirugía derivados de oncología.

El grupo de consolidación a 31 de diciembre de 2014 estaba formado por las siguientes entidades de las que PANGAEA BIOTECH, S.L. poseía el 100% de su capital social:

- PANGAEA TARGET THERAPIES, S.L., El valor en libros de esta participación ascendía, al cierre del ejercicio 2014, a 3.136,30 euros.
- INSTITUTO ONCOLÓGICO DOCTOR ROSELL, S.L. (antes denominada PANGAEA APPLIED THERAPIES, S.L.). El valor en libros de esta participación ascendía a, al cierre del ejercicio 2014, 3.297,38 euros.
- INSTITUTO DE DIAGNÓSTICO MOLECULAR, S.L. (antes denominado PANGAEA PREDICTIVE TECHNOLOGY, S.L.). El valor en libros de esta participación ascendía, al cierre del ejercicio 2014, a 3.304,98 euros.

Las Sociedades PANGAEA TARGET THERAPIES, S.L. e INSTITUTO DE DIAGNÓSTICO MOLECULAR, S.L. han sido disueltas y liquidadas en el ejercicio 2015. En concreto, los acuerdos de disolución y liquidación de ambas sociedades se elevaron a público en fecha 28 de diciembre de 2015, ante el Notario del Real e Ilustre Colegio de Notarios de Cataluña Don Josep María Vall Xufre. Dichas disoluciones fueron inscritas en el Registro Mercantil de Barcelona en fecha 30 de diciembre de 2015.

Las sociedades descritas tenían su domicilio en la calle en C/ Sabino Arana, 8-19, Barcelona, y el objeto social de las mismas, tanto en el ejercicio 2014 como en el 2015, es el desarrollo de servicios médicos y actividades de investigación en relación con el sector médico, servicios de diagnosis predictiva y desarrollo de productos farmacéuticos, así como la atención a pacientes y su tratamiento clínico y terapéutico.

2. BASES DE PRESENTACIÓN DE LAS CUENTAS ANUALES

a) *Imagen fiel-*

Las cuentas anuales consolidadas, formadas por el balance consolidado, la cuenta de pérdidas y ganancias consolidada, el estado de cambios en el patrimonio neto consolidado, el estado de flujos de efectivo consolidado y la memoria consolidada, han sido elaboradas a partir de los registros contables de la Sociedad dominante y de la Sociedad dependiente que integra el conjunto consolidable, y se presentan siguiendo el marco normativo de información financiera que le resulta de aplicación, y en particular con los principios y criterios contables contenidos en el mismo, de forma que muestran la imagen fiel del patrimonio, de la situación financiera y de los resultados del grupo, así como la veracidad de los flujos incorporados en el estado de flujos de efectivo consolidado.

A los efectos de estas cuentas anuales consolidadas, el marco normativo aplicado se establece en:

- a) El Real Decreto 1159/2010, de 17 de septiembre, por el que se aprueban las Normas para la Formulación de Cuentas Anuales Consolidadas y se modifica el Plan General de Contabilidad.
- b) El Código de Comercio y la restante legislación mercantil.
- c) El Plan General de Contabilidad y sus adaptaciones sectoriales.

- d) Las normas de obligado cumplimiento aprobadas por el Instituto de Contabilidad y Auditoría de Cuentas en desarrollo del Plan General de Contabilidad y sus normas complementarias.
- e) El resto de la normativa contable española que resulte de aplicación.

No existen razones excepcionales por las que, para mostrar la imagen fiel, no se hayan aplicado disposiciones legales en materia contable.

Estas cuentas anuales consolidadas del ejercicio 2015 se elaboran, para uso interno y externo de la Sociedad dominante puesto que de acuerdo a la legislación vigente, Pangaea Biotech, S.L. únicamente está obligada a formular cuentas anuales individuales, pero no consolidadas.

b) Comparación de la información

No existe ninguna causa que impida la comparación de los estados financieros del ejercicio actual con los del ejercicio anterior, a excepción de la información relativa al pago de proveedores de conformidad con lo dispuesto en la disposición transitoria primera de la Resolución del ICAC de 29 de enero de 2016

c) Principios contables facultativos-

No ha sido necesario, ni se ha creído conveniente por parte de la Administración de la Entidad, la aplicación de PRINCIPIOS CONTABLES FACULTATIVOS distintos de los obligatorios a que se refiere el art. 38 del Código de Comercio y la parte primera del Plan General de Contabilidad.

e) Aspectos críticos de la valoración y estimación de la incertidumbre-

El Grupo ha elaborado sus estados financieros bajo el principio de empresa en funcionamiento, sin que exista ningún tipo de riesgo importante que pueda suponer cambios significativos en el valor de los activos o pasivos en el ejercicio siguiente

El grupo ha elaborado su plan estratégico para los próximos ejercicios, en el que se han considerado, tanto las variables de tipo económico-financieras como aquellas de carácter técnico que nos hacen ser optimistas en cuanto a la evolución de las sociedades, y a este respecto se han establecido contactos y negociaciones tanto con clientes como con proveedores, que nos va a permitir un nivel de actividad suficiente para no sólo cubrir nuestros costes de estructura, sino también rentabilizar el Know-How de la compañía así como las actividades de Investigación y Desarrollo que se llevan a cabo.

Igualmente se mantienen negociaciones, tanto con nuestros socios como con diversas entidades financieras, que nos permiten disponer de los recursos financieros necesarios, para asegurar la viabilidad a corto y medio plazo del Grupo.

En las cuentas anuales adjuntas se han utilizado ocasionalmente estimaciones realizadas por la Dirección del Grupo para cuantificar algunos de los activos, pasivos, ingresos, gastos y compromisos que figuran registrados en ella. Básicamente, estas estimaciones se refieren a:

- Vida útil de los activos materiales e intangibles (ver nota 6).
- La probabilidad de obtención de beneficios fiscales futuros a la hora de registrar activos por impuestos diferidos (ver nota 9).

Es posible que, a pesar de que estas estimaciones se realizaron en función de la mejor información disponible a la fecha de formulación de estas cuentas anuales sobre los hechos analizados, se produzcan acontecimientos en el futuro que obliguen a modificarlas en próximos ejercicios, lo que se haría de forma prospectiva reconociendo los efectos del cambio de estimación en las correspondientes cuentas de pérdidas y ganancias futuras.

f) Operaciones entre sociedades del perímetro de la consolidación.

Las cuentas anuales de las entidades dependientes se consolidan con las de la matriz por aplicación del método de integración global. Motivo por el cual, todos los saldos y efectos de las transacciones efectuadas entre las sociedades se eliminan en el proceso de consolidación.

g) Agrupación de partidas.

Algunas partidas del balance consolidado, cuenta de pérdidas y ganancias consolidada y del estado de cambios en el patrimonio neto consolidado se presentan de forma agregada para facilitar su comprensión. No obstante, en la medida en que sea significativa, se ha incluido información desagregada en su correspondiente nota de estas notas explicativas de los estados financieros.

h) Clasificación de las partidas en corrientes y no corrientes.

Para la clasificación de las partidas corrientes se ha considerado el plazo máximo de un año a partir de la fecha de las presentes cuentas anuales consolidadas.

i) Corrección de errores

En el ejercicio 2015 se han realizado ajustes al inmovilizado, imputados al patrimonio neto del ejercicio, por importe de 49.705,96 euros.

	CCAA 14 Formuladas	CCAA 14 Ajustadas	Diferencia	Causa
ACTIVO NO CORRIENTE	7.480.315,57	7.530.021,53	49.705,96	
Inmovilizado intangible	5.331.279,14	5.327.685,39	(3.593,75)	Ajustes inmovilizado
Inmovilizado material	577.056,62	630.356,33	53.299,71	Ajustes inmovilizado
PATRIMONIO NETO	1.578.742,94	1.628.448,90	49.705,96	
Fondos propios	1.072.304,79	1.122.010,75	49.705,96	
Reservas	(170.184,88)	(120.478,92)	-49.705,96	Ajustes inmovilizado

3. NORMAS DE REGISTRO Y VALORACIÓN

En la preparación de las cuentas anuales consolidadas se han aplicado los siguientes principios y políticas contables y criterios de valoración:

a) Diferencia de primera consolidación.

La diferencia de primera consolidación se calcula como diferencia entre el valor contable de la participación en el capital de las sociedades dependientes y el valor de la parte proporcional de los fondos propios consolidados de éstas en la fecha de primera consolidación.

La diferencia positiva de consolidación correspondiente al exceso entre el coste de la inversión y el valor teórico contable, en ejercicios anteriores a 2008, y el valor razonable de activos y pasivos para las adquisiciones posteriores a 1 de enero de 2008, atribuible a las sociedades participadas en la fecha de la incorporación al Grupo, se imputa directamente y en la medida de lo posible a los elementos patrimoniales de las sociedades dependientes, sin superar el valor de mercado de los mismos. En caso de no ser asignable a elementos patrimoniales se considera fondo de comercio de consolidación, procediéndose anualmente a la realización del correspondiente test de deterioro.

El fondo de comercio de consolidación al 31 de diciembre de 2015 y 2014, (véase Nota 4), corresponde a la sociedad dependiente, que se detalla en la Nota 1.2 de esta memoria.

b) Reservas en sociedades consolidadas.

Este epígrafe recoge los resultados no distribuidos y una vez deducido el fondo de comercio amortizado, generados por las sociedades dependientes entre la

fecha de primera consolidación y el inicio del ejercicio presentado.

c) *Socios externos.*

El valor de la participación de los accionistas minoritarios en el patrimonio neto y en los resultados del ejercicio de las sociedades dependientes se presenta, conjuntamente, en el epígrafe "Socios externos" del pasivo del balance consolidado y su detalle en la nota correspondiente de esta memoria.

d) *Saldos y transacciones entre sociedades incluidas en el perímetro de consolidación.*

Las eliminaciones de créditos y débitos recíprocos, gastos e ingresos recíprocos y resultados por operaciones internas se han realizado en base a lo establecido a este respecto en el Real Decreto 1159/2010, de 17 de septiembre.

e) *Homogeneización de partidas.*

Las diferentes partidas de las cuentas individuales de cada una de las sociedades han sido objeto de la correspondiente homogeneización valorativa, adaptando en su caso, los criterios aplicados a los utilizados por la Sociedad dominante para sus propias cuentas anuales, siempre y cuando supongan un efecto significativo.

f) *Inmovilizado intangible.*

Los activos intangibles se registran por su coste de adquisición y o/producción y, posteriormente, se valoran a su coste menos, según proceda, su correspondiente amortización acumulada y o/pérdidas por deterioro que hayan experimentado. Estos activos se amortizan en función de su vida útil.

El Grupo amortiza las aplicaciones informáticas siguiendo el método lineal, distribuyendo el coste de los activos entre los años de vida útil estimada, dentro de los límites fijados por la Ley 27/2014, de 27 de noviembre del Impuesto sobre Sociedades.

A su vez, el Grupo amortiza las patentes durante el periodo por el que han sido concedidas, al estimar que la vida útil de las mismas coincide con dicho plazo.

En el caso de los gastos de I +D activados, la amortización se realiza dentro de un plazo de cinco años, de acuerdo con un plan sistemático, salvo que existan dudas razonables sobre el éxito técnico o la rentabilidad económico-comercial del proyecto, en cuyo caso deben imputarse directamente a pérdidas del ejercicio. La amortización se realiza a partir de que los gastos son activados en el balance.

El Grupo reconoce cualquier pérdida que haya podido producirse en el valor registrado de estos activos con origen en su deterioro. Los criterios para el reconocimiento de las pérdidas por deterioro de estos activos y, si procede, de las recuperaciones de las pérdidas por deterioro registradas en ejercicios anteriores son similares a los aplicados para los activos materiales.

g) *Inmovilizado material.*

Los costes de ampliación, modernización o mejoras que representan un aumento de la productividad, capacidad o eficiencia, o un alargamiento de la vida útil de los bienes, se capitalizan como mayor coste de los correspondientes bienes.

Los gastos de conservación y mantenimiento se cargan a la cuenta de explotación del ejercicio en que se incurren.

El Grupo amortiza su inmovilizado material siguiendo el método lineal, distribuyendo el coste de los activos entre los años de vida útil estimada, dentro de los límites fijados por Ley 27/2014, de 27 de noviembre, del Impuesto sobre Sociedades

h) *Instrumentos financieros.*

Tanto los activos como los pasivos financieros han sido valorados a valor razonable de acuerdo con la norma de valoración novena del Plan General Contable.

i) *Existencias.*

Las existencias están valoradas al precio de adquisición o al coste de producción. Cuando el valor neto realizable sea inferior a su precio de adquisición o a su coste de producción, se efectuarán las correspondientes correcciones valorativas.

Al cierre del ejercicio 2015 el saldo correspondiente a las existencias del grupo asciende a 330.714,51 euros. Al cierre del ejercicio 2014 ascendía a 137.355,53 euros.

j) *Transacciones en moneda extranjera.*

Las transacciones en moneda extranjera se convierten a euros aplicando los tipos de cambio a la fecha en la que estas se produjeron.

Las pérdidas y ganancias por diferencia de cambio relacionadas con activos y pasivos financieros monetarios se reconocen en resultados.

k) *Arrendamientos.*

Los arrendamientos en los que se transfieren todos los riesgos y beneficios inherentes a la propiedad de los activos se califican como arrendamientos financieros. En caso contrario se califican como operativos.

Al cierre del ejercicio el Grupo no tiene contabilizado arrendamientos financieros. Las cuotas correspondientes a los arrendamientos operativos se reconocen como gasto de forma lineal.

l) *Impuesto sobre beneficios.*

El gasto por Impuesto sobre Sociedades del ejercicio se calcula en función del resultado económico antes de impuestos, aumentado o disminuido, según corresponda, por las diferencias permanentes con el resultado fiscal, entendiéndose éste como la base imponible del citado impuesto, y minorado por las bonificaciones y deducciones en la cuota, excluidas las retenciones y los pagos a cuenta.

La conciliación del resultado contable de los ejercicios 2015 y 2014 con la base imponible del Impuesto sobre Sociedades es como sigue:

Ejercicio 2015			
	Aumento	Disminución	Importe
Resultado contable del ejercicio (después de impuestos)		(486.356,13)	(486.356,13)
Impuesto sobre beneficios		(624.663,18)	(624.663,18)
Diferencias permanentes	50.093,46		50.093,46
Diferencias temporarias			
Base imponible (previa)			(1.060.925,85)
Compensación bases imponibles negativas individuales			
Compensación con pérdidas de otras entidades del Grupo			
Base imponible (resultado fiscal)			(1.060.925,85)

Ejercicio 2014			
	Aumento	Disminución	Importe
Resultado contable del ejercicio (después de impuestos)			(196.385,69)
Impuesto sobre beneficios		913.293,43	(913.293,43)
Diferencias permanentes	21.312,19	30.000,00	(8.687,51)
Diferencias temporarias			
Base imponible (previa)			(1.118.366,63)
Compensación bases imponibles negativas individuales			
Compensación con pérdidas de otras entidades del Grupo			
Base imponible (resultado fiscal)			(1.118.366,63)

Las diferencias permanentes correspondientes al ejercicio 2015 se corresponden con sanciones y gastos no deducibles y gastos imputados a reservas.

Las diferencias permanentes correspondientes al ejercicio 2014 se corresponden con una aportación a la dotación fundacional realizada a la FUNDACIÓN MOLECULAR ONCOLOGY RESEARCH, a recargos derivados de un aplazamiento del IRPF y a gastos imputados a reservas.

m) Ingresos y gastos.

Los ingresos y gastos se imputan en función de la corriente real de bienes y servicios que representan y con independencia del momento en que se produce la corriente monetaria o financiera derivada de ellos.

n) Transacciones entre partes vinculadas.

Las operaciones entre partes vinculadas se contabilizan por su valor razonable.

m) Subvenciones.

Las subvenciones, donaciones y legados no reintegrables se contabilizan como ingresos directamente imputados al patrimonio neto y se reconocen en la cuenta de pérdidas y ganancias como ingresos sobre una base sistemática y racional de forma correlacionada con los gastos derivados del gasto o inversión objeto de la subvención.

Las subvenciones, donaciones y legados que tengan carácter de reintegrables se registran como pasivos de la empresa hasta que adquieren la condición de no reintegrables.

4. FONDO DE COMERCIO

El importe del fondo de comercio del grupo asciende en el ejercicio 2015 a 287,38 euros. El importe correspondiente al ejercicio 2014 ascendía de 708,66 euros.

5. INMOVILIZADO MATERIAL

El movimiento de las partidas de inmovilizado material y de sus correspondientes amortizaciones durante el ejercicio, ha sido el siguiente:

Movimientos del inmovilizado material	Importe 2015	Importe 2014
SALDO BRUTO	1.676.717,79	1.614.207,74
(+) Entradas	74.022,98	67.937,21
(-) Salidas	225,78	5.427,16
SALDO FINAL BRUTO	1.750.514,99	1.676.717,79

Del saldo final detallado en el cuadro anterior, 71.287,02 euros se corresponden con el valor de las construcciones registradas por el Grupo tanto al cierre del ejercicio 2015 como al cierre del ejercicio 2014

Movimientos amortización del inmovilizado material	Importe 2015	Importe 2014
SALDO A.A. INICIAL	1.046.361,46	880.162,85
(+) Aumento por dotaciones	77.678,59	167.203,37
(+) Aumentos por adquisiciones o traspasos		
(-) Disminuciones por salidas, bajas y traspasos		1.004,76
SALDO A.A. FINAL	1.124.040,05	1.046.361,46

La amortización acumulada correspondiente a los inmuebles al cierre del ejercicio 2015 asciende a 46.379,14 euros. La amortización acumulada correspondiente a los inmuebles al cierre del ejercicio 2014 ascendía a 30.672,16 euros

SALDO FINAL NETO	626.474,94	630.356,33
-------------------------	-------------------	-------------------

El importe total de los bienes totalmente amortizados, tanto al cierre del ejercicio 2015 como del ejercicio 2014, asciende a 280.457,33 euros.

6. INMOVILIZADO INTANGIBLE

El movimiento de las partidas de inmovilizado intangible y de sus correspondientes amortizaciones durante el ejercicio, ha sido el siguiente:

Movimientos del inmovilizado intangible	Importe 2015	Importe 2014
SALDO INICIAL BRUTO	6.463.299,66	5.250.225,53
(+) Entradas	1.990.895,36	1.213.074,13
(-) Salidas, bajas y traspasos		
SALDO FINAL BRUTO	8.454.195,02	6.463.299,66

Movimientos amortización del inmovilizado intangible	Importe 2015	Importe 2014
SALDO A.A. INICIAL	1.136.322,93	623.337,80
(+) Aumento por dotaciones	777.678,95	512.985,13
(+) Aumentos por adquisiciones o traspasos		
(-) Disminuciones por salidas, bajas y traspasos		
SALDO A.A. FINAL	1.914.001,88	1.136.322,93

SALDO FINAL NETO	6.540.193,14	5.326.976,73
-------------------------	---------------------	---------------------

La Sociedad amortiza su inmovilizado siguiendo el método lineal, distribuyendo el coste de los activos entre los años de vida útil estimada, dentro de los límites fijados por la Ley 27/2014, de 27 de noviembre del Impuesto sobre Sociedades.

El importe total de los bienes totalmente amortizados, tanto al cierre del ejercicio 2015 como del ejercicio 2014, asciende a 33.202,06 euros.

El importe del fondo de comercio del grupo asciende a 287,38 euros en el ejercicio 2015 y a 708,66 euros en el ejercicio 2014.

Al cierre del ejercicio 2015 el grupo ha registrado ingresos por trabajos realizados al inmovilizado por I+D un importe de 1.831.137,32. El saldo registrado al cierre del ejercicio 2014 ascendía a 1.231.074,13 euros.

7. INSTRUMENTOS FINANCIEROS

A) Activos financieros a largo plazo, salvo inversiones en el patrimonio de empresas del grupo, multigrupo y asociadas:

Créditos, derivados y otros lp	Importe 2015	Importe 2014
Activos valor razonable con cambios en pyg		
Inversiones mantenidas hasta el vencimiento		
Préstamos y partidas a cobrar	34.344,87	33.824,10
Activos disponibles para la venta		
Derivados de cobertura		
TOTAL	34.344,87	33.824,10

B) Activos financieros a corto plazo, salvo inversiones en el patrimonio de empresas del grupo, multigrupo y asociadas:

Derivados y otros Cp	Importe 2015	Importe 2014
Préstamos y partidas a cobrar	613.960,70	462.722,58
Activos a valor razonable con cambios en pyg		
Otros		
TOTAL	613.960,70	462.722,58

La Tesorería del Grupo al cierre del ejercicio asciende a 95.076,04 euros. Al cierre del ejercicio 2014 ascendió a 58.810,92 euros.

Como se ha puesto de manifiesto en el apartado segundo del punto primero de esta memoria, las Sociedades PANGAEA TARGET THERAPIES, S.L. e INSTITUTO DE DIAGNÓSTICO MOLECULAR, S.L., integrantes del grupo al cierre del ejercicio 2014, han sido disueltas y liquidadas en el ejercicio 2015. Como consecuencia de la disolución de ambas sociedades, la Sociedad dominante ha registrado un pérdida de 6.411,28 euros.

C) Pasivos financieros a corto plazo:

Deudas con entidades de crédito	Importe 2015	Importe 2014
Débitos y partidas a pagar	661.892,09	2.024.392,12
Pasivos a valor razonable con cambios en pyg		
Otros		
TOTAL	661.892,09	2.024.392,12

Créditos, derivados y otros cp	Importe 2015	Importe 2014
Débitos y partidas a pagar	1.265.572,62	1.105.654,98
Pasivos a valor razonable con cambios en pyg		
Otros		
TOTAL	1.265.572,62	1.105.654,98

D) Pasivos financieros a largo plazo:

Deudas con entidades de crédito	Importe 2015	Importe 2014
Débitos y partidas a pagar	2.530.965,90	466.924,30
Pasivos a valor razonable con cambios en pyg		
Otros		
TOTAL	2.530.965,90	466.924,30

Derivados y otros lp	Importe 2015	Importe 2014
Débitos y partidas a pagar	4.865.882,78	2.859.906,27
Pasivos a valor razonable con cambios en pyg		
Otros		
TOTAL	4.865.882,78	2.859.906,27

El detalle del vencimiento de las deudas a 31 de diciembre de 2015 es como sigue:

Vencimiento de las deudas al cierre del ejercicio 2014	Número de años						Total
	1	2	3	4	5	Más de 5	
Deudas con entidades de crédito	661.892,09	337.481,06	283.629,83	256.574,07	1.458.651,16	194.629,78	3.192.857,99
Otras deudas	170.395,85	4.279.674,57	187.142,18	195.282,87	203.783,66		5.036.279,13
Deudas con emp. Grupo y asociadas							
Acreeedores comerciales y otras cuentas a pagar	1.095.176,77						1.095.176,77
<i>Proveedores</i>	1.030.836,86						1.030.836,86
<i>Otros acreedores</i>	64.339,91						64.339,91
Deuda con características especiales							
Total	1.927.464,71	4.617.155,63	470.772,01	451.856,94	1.662.434,82	194.629,78	9.324.313,89

La Sociedad dominante tiene concedido préstamo con la Caja Rural de Teruel por importe de 2.000.000,00 de euros.

Igualmente la Sociedad dominante tiene concedido un préstamo a corto plazo con Bantierra por importe de 330.000 euros. Este contrato se formalizó en junio de 2015.

Adicionalmente a lo anterior, la sociedad dominante tiene concedido por Bantierra una línea de descuento de efectos/ anticipo de créditos, con un límite de 200.000 euros, dispuesta por 199.505,61 euros en la fecha de cierre del ejercicio.

La sociedad dominante tiene una línea de crédito con EBROSOL INVERSIONES, S.L., del que ha dispuesto de 3.799.820,00 euros. Los intereses devengados ascienden a 174.513,72 euros. El límite de la mencionada línea de crédito asciende a 4.500.000,00 euros.

E) Ingresos y gastos financieros.

La relación de los gastos financieros imputados en la cuenta de pérdidas y ganancias al cierre del ejercicio es la siguiente:

- Por deudas con empresas del grupo y entidades financieras: 190.197,56 euros.
- Intereses y recargos con las Administraciones públicas y por retraso pagos a proveedores: 1.343,55 euros.
- Gastos por descuentos bancarios por importe de 914,84 euros.
- Otros ingresos financieros: 31,45 euros.

La relación de estos gastos al cierre del ejercicio 2014 fue:

- Por deudas con empresas del grupo y entidades financieras: 118.489,85 euros.
- Otros gastos financieros: 14,47 euros.

Al cierre del ejercicio 2015 y al cierre del ejercicio 2014 no se registraron ingresos financieros distintos de los imputados a subvenciones.

F) Fondos propios:

El movimiento de las partidas incluidas en esta agrupación han sido los siguientes

Fondos Propios	Importe 2015	Importe 2014
Capital Social	163.510,00	164.586,00
Prima de emisión	3.233.414,00	3.233.414,00
Reservas de la sociedad dominante no distribuibles	-120.478,92	-121.554,92
Resultados de ejercicios anteriores de la sociedad dominante	-2.151.257,59	-1.936.447,19
Reservas en sociedades consolidadas	-3.849,35	-21.601,45
Resultado del ejercicio atribuido a la sociedad dominante	-486.356,13	-196.385,69
TOTAL	634.982,01	1.122.010,75

El capital social de la entidad dominante al 31 de diciembre de 2015 está representado por 163.510 participaciones de 1 Euro de valor nominal cada una, totalmente suscritas y desembolsadas.

En fecha 4 de agosto de 2015 la Sociedad dominante redujo el capital social de la entidad mediante la amortización de 1.076 participaciones propias

El capital social al 31 de diciembre de 2014 estaba representado por 164.586 participaciones de 1 Euro de valor nominal cada una, totalmente suscritas y desembolsadas, de las cuales 1.076 participaciones eran titularidad de la Sociedad.

Prima de emisión de la entidad dominante es de libre distribución.

Reservas: De acuerdo con la Ley de Sociedades de Capital, la reserva legal mientras no supere el límite del 20% del capital social, no es distribuible a los accionistas y sólo podrá destinarse, en el caso de no tener otras reservas disponibles, a la compensación de pérdidas. Esta reserva podrá utilizarse igualmente para aumentar el capital social en la parte que exceda del 10% del capital ya aumentado.

La parte total del capital de la sociedad dominante que es poseído por otras empresas ajenas al grupo en un porcentaje superior al 10%, asciende al 74,45%.

Los movimientos en los fondos propios del grupo se deben a los siguientes factores:

- La reducción de capital de la sociedad dominante mediante amortización de acciones propias descrita en los párrafos anteriores.
- La disolución y liquidación de las entidades PANGAEA TARGET THERAPIES, S.L. e INSTITUTO DE DIAGNÓSTICO MOLECULAR, S.L. descrita en la nota 1.2 de esta memoria.
- A los ajustes por corrección de errores imputados al patrimonio neto descritos en el apartado 2.i) de esta memoria.

8 IMPUESTO SOBRE SOCIEDADES

Todas las Sociedades del grupo tributan conforme al Régimen especial de consolidación fiscal regulado en el Capítulo VI del Título VII de la Ley 27/2014, de 27 de noviembre, del Impuesto sobre Sociedades.

Pangaea Biotech, S.L. es la entidad dominante del grupo de consolidación nº 272/09, desde el ejercicio comenzado el 1 de enero de 2009, del que forman parte, como entidades dependientes,

las sociedades Instituto Oncológico Dr. Rosell, S.L., Pangaea Target Therapies, S.L. e Instituto de Diagnóstico Molecular, S.L.

En el ejercicio 2015, se procedió a la liquidación y disolución de las entidades Pangaea Target Therapies, S.L. e Instituto de Diagnóstico Molecular, S.L., por lo tanto, a 31 de diciembre del ejercicio 2015 el grupo está formado por la sociedad dominante y la entidad Instituto Oncológico Dr. Rosell, S.L.

En la fecha de cierre del ejercicio, el saldo de las bases imponibles negativas generadas por el Grupo de consolidación fiscal nº 272/09 es como sigue:

Bases imponibles negativas Grupo consolidación	Saldo Inicial	Aplicado/ Generado en el ejercicio	Pendiente ej futuros
BIN 2009	188.120,05		188.120,05
BIN 2010	116.254,72		116.254,72
BIN 2012	544.813,45		544.813,45
BIN 2014	1.118.366,63		1.118.366,63
BIN 2015		1.060.925,85	1.060.925,85
Total	1.967.554,85	1.060.925,85	3.028.480,70

Con la entrada en vigor de la Ley 27/2014, de 27 de noviembre, del Impuesto de Sociedades, para los periodos impositivos iniciados a partir del 1 de enero de 2015, se modifica sustancialmente el tratamiento de la compensación de bases imponibles negativas regulado en el artículo 26 Ley 27/2014, destacando la aplicabilidad de dichas bases imponibles en un futuro sin límite temporal.

Por otra parte, se encuentran activados en el epígrafe de activos por impuesto diferido un saldo de 917.702,79 Euros, correspondiente a la deducción por actividades de I+D regulada en el artículo 35 del RDL 4/2004, de 5 de marzo, por el que se aprueba el texto refundido de la Ley del Impuesto sobre Sociedades, y el artículo 35 de la Ley 27/2014, generada en los ejercicios 2013, 2014 y 2015 y pendiente de compensación.

Dado que se prevé solicitar su abono a la Administración Tributaria mediante el mecanismo regulado en el artículo 39.2 de la Ley 27/2014, el crédito fiscal reconocido por este concepto asciende al 80% del importe de las deducciones generadas.

No hay circunstancias de carácter significativo en relación con otros tributos.

No hay otras contingencias de carácter fiscal ni acontecimientos posteriores al cierre

que puedan supongan una modificación significativa de la situación fiscal que afecte a los activos y pasivos fiscales registrados.

Según establece la legislación vigente, los impuestos no pueden considerarse definitivamente liquidados, hasta que las declaraciones hayan sido inspeccionadas por las autoridades fiscales o haya transcurrido el plazo de prescripción de cuatro años. La Sociedad tiene abiertos a la Inspección de la Hacienda Pública los ejercicios no prescritos por todos los impuestos presentados. El Consejo de Administración confía en que, como consecuencia de una comprobación, no se derivarían pasivos fiscales por un importe significativo respecto de los Fondos propios de la Sociedad.

El saldo a cierre del ejercicio con Administraciones Públicas es como sigue:

Descripción	2015		2014	
	Deudor	Acreedor	Deudor	Acreedor
H.P. Deudor por IVA	23.361,49		27.812,27	
H.P. Deudor por I. Sociedades	86,7		86,70	
H.P. Acreedor por IVA		23.193,81		55.804,57
H.P. Acreedor por IRPF		100.307,60		109.705,57
H.P. (IVA soportado /IVA repercutido)	6.017,30		2.606,79	13.925,87
Organismos de la S.S. Acreedor	61.256,82	27.286,76	61.256,82	27.961,55
H.P. Deudora por subv. concedidas	322.995,40		179.708,30	
Impuestos locales		10.443,92		
Subtotal	413.717,91	161.232,09	271.470,88	207.397,56
Activos por Impuesto diferido	2.162.592,27		1.538.590,20	
Pasivos por Impuesto diferido		139.454,81		168.860,75

9 INGRESOS Y GASTOS

La cuenta de pérdidas y ganancias adjunta, presenta, a 31 de diciembre, la siguiente composición:

Detalle de la cuenta de pérdidas y ganancias.	Ejercicio 2015	Ejercicio 2014
Aprovisionamientos	1.113.191,08	877.310,16
a) Compras y trabajos realizados por otras empresas, netas de devoluciones y cualquier descuento, de las cuales:	1.310.801,40 €	930.778,13 €
<i>Nacionales</i>	1.164.321,98 €	884.065,01 €
<i>Adquisiciones Intracomunitarias</i>	86.207,08 €	35.697,39
<i>Importaciones</i>	60.272,34 €	11.015,73
b) Variación de existencias	-197.610,32	-53.467,97
Otros gastos de explotación	1.207.008,44	1.085.091,42
b) Otros gastos de gestión corriente		6.177,49
c) Resto de gastos de explotación	1.207.008,44	1.078.913,93
Gastos de personal:	1.700.399,75	1.424.416,70
a) Sueldos y salarios	1.365.224,99	1.137.016,97
b) Aportaciones y dotaciones para pensiones		
c) Seguridad Social a cargo de la empresa	293.568,69	233.180,43
d) Otras cargas sociales	41.546,07	54.219,30
Resultados originados fuera de la actividad normal de la empresa incluidos en «otros resultados»	4.829,06	15.135,49

10 SUBVENCIONES, DONACIONES Y LEGADOS

Las subvenciones incluidas en el patrimonio del ejercicio, corresponden al reconocimiento de las ayudas recibidas por préstamos subvencionados en distintos conceptos: intereses bonificados, préstamo a tipo de interés cero, y percepción de préstamo con parte del principal no reembolsable. Todos estos préstamos han sido otorgados por entidades financieras y el CDTI, para la financiación de los gastos de investigación y desarrollo llevados a cabo por la sociedad.

Además, la sociedad dominante tiene reconocidas en el patrimonio neto subvenciones de la Generalitat de Cataluña y de Torres Quevedo, destinadas a la contratación laboral de doctores que desarrollan programas de investigación, y ayudas para el desarrollo de proyecto de doctorado de investigación.

Por otra parte, en el ejercicio 2015 la Sociedad ha recibido la concesión de una subvención del CDTI para el Proyecto CIP 15, por un importe total de 397.118,70 €. El importe registrado en

el patrimonio neto de la Sociedad, previo al registro del efecto impositivo, asciende a 67.165,20 €. Dicho importe será registrado como ingreso en la cuenta de pérdidas y ganancias de la Sociedad a medida que los conceptos subvencionados sean registrados como gastos, lo cual se producirá en un plazo de cinco años, dado que estos importes han sido activados como gastos de I+D en el ejercicio 2015. Por otra parte, el importe restante, 329.953,50 € se corresponde con hitos que se producirán en los ejercicios 2016, 2017 y 2018, y ha sido registrado en el pasivo de la Sociedad como deuda del CDTI transformable en subvenciones.

Los importes reconocidos por subvenciones y los movimientos del ejercicio son los siguientes:

Subvenciones, donaciones y legados	Ejercicio 2015	Ejercicio 2014
Registrado en el patrimonio neto	418.220,73	506.438,15
Imputados en la cuenta de pérdidas y ganancias (*)	191.525,46	162.839,69
(*) Incluye los importes de subvenciones de explotación y de capital		

Saldo al inicio del ejercicio	506.438,15	527.662,86
Recibidas en el ejercicio	67.165,20	134.588,10
Otros movimientos (efecto fiscal subv. recibidas)	-16.791,30	-33.683,04
Subvenciones traspasadas a resultados	-184.788,56	-162.839,69
Otros movimientos (efecto fiscal subv. trasp. rtdo.)	46.197,24	40.709,92
Saldo al cierre del ejercicio	418.220,73	506.438,15

11 OPERACIONES ENTRE PARTES VINCULADAS

Préstamos.

La Sociedad dominante mantiene una línea de crédito concedida por EBROSOL INVERSIONES, S.L., dispuesta por un importe de 3.799.820,00 euros, que devenga intereses al tipo del EURIBOR a un año incrementado en un diferencial de 2 puntos. Los intereses devengados en el ejercicio han ascendido a 43.841,75 euros, habiéndose capitalizado por este concepto 174.513,72 euros.

El saldo dispuesto a 31 de diciembre de 2014 ascendía a 1.782.491,97 euros, y los intereses devengados en dicho ejercicio fueron 33.886,50 euros, habiéndose capitalizado por este concepto 130.671,97 euros

Igualmente, la Sociedad dominante ha concedido una línea de crédito a la Fundación Molecular Oncology Research, por importe total de 130.000 euros.

Servicios.

El Grupo ha recibido prestaciones de servicios de consultoría científica y médica por parte de entidades vinculadas por un importe total de 101.869 euros.

El importe de servicios facturados por personas vinculadas por este concepto en el ejercicio 2014, ascendió a 133.860,04 euros

La Sociedad dominante tiene registrado al cierre del ejercicio saldos acreedores en la cuenta de proveedores con entidades vinculadas por importe de 92.422,12 euros. Este saldo acreedor al cierre del ejercicio 2014 ascendía a 48.541,33 euros.

Asimismo, la cuentas corriente con socios, asciende a 34.215,20 euros. En el ejercicio 2014, ascendía a 10.050,84 euros.

Retribución por rendimientos del trabajo y retribuciones y otras prestaciones al Consejo de Administración.

La Sociedad dominante ha satisfecho en el ejercicio 2015 a personas vinculadas con la misma rendimientos del trabajo por un importe global de 181.660,44 euros, en concepto de rendimientos del trabajo. El importe de rendimientos del trabajo satisfechos a personas vinculadas en el ejercicio 2014 ascendió a 232.233,46 euros.

El importe correspondiente a la retribución del Consejo de Administración del ejercicio 2015 asciende a 43.561,20 euros. La retribución del Consejo de Administración en el ejercicio 2014 ascendió a 39.800,04 euros.

Asimismo las Sociedades del grupo no tienen obligaciones contraídas en materia de seguros de vida con los miembros del mismo.

Deberes de lealtad de los miembros del Consejo de Administración.

En cumplimiento de lo dispuesto por el artículo 229 del Texto Refundido de la Ley de Sociedades de Capital (aprobado por Real Decreto Legislativo 1/2010), a 31 de diciembre de 2015, se informa de que ninguno de los miembros del Consejo de Administración de las sociedades del grupo se encuentra incurso en situaciones de conflicto, directo o indirecto, con el interés del grupo.

Asimismo, con la salvedad que se indica a continuación, ninguno ostenta ninguna participación ni desempeña ningún cargo o función en sociedades con el mismo objeto. Por otra parte, tampoco se da esa circunstancia en ninguna de las personas con las que mantienen

vinculación, en el sentido establecido en el artículo 231 del Texto Refundido de la Ley de Sociedades de Capital.

La entidad BIOLIFEPAT, S.L., por medio de la representación de D. Santiago Ramón y Cajal Agüeras, es consejera de la sociedad GENOMICA, S.L., si bien ha manifestado que este hecho no supone una situación de conflicto de interés con la Sociedad.

12 ARRENDAMIENTOS OPERATIVOS:

Los contratos de arrendamiento operativo suscritos por el Grupo como arrendatario, son cancelables en de manera libre a elección de éste. El importe de la indemnización que debería satisfacer, en caso de desistimiento de dichos contratos, ascendería a 38.958 €, en la fecha de cierre del ejercicio social.

13 OTRA INFORMACIÓN

El número de personas empleadas en el curso del ejercicio es como sigue:

	2015	2014
Personal directivo	2	2,79
Técnicos y profesionales científicos y de apoyo	24,26	29,95
Empleados de tipo administrativo	7,5	6,16
TOTAL:	33,79	29,90

La distribución de las personas empleadas por sexos es la siguiente:

Ejercicio 2015	Hombres	Mujeres
Personal directivo	2	
Técnicos y profesionales científicos y de apoyo	9	20
Empleados de tipo administrativo	1	7
TOTAL:	12	27

Ejercicio 2014	Hombres	Mujeres
Personal directivo	2	
Técnicos y profesionales científicos y de apoyo	6	16
Empleados de tipo administrativo	1	6
TOTAL:	9	22

La retribución de los auditores por la realización de la auditoría de las cuentas anuales asciende a 2.708,00 euros por la auditoría de las cuentas consolidadas y 8.776,00 euros por la auditoría de las cuentas anuales individuales de la dominante. En el ejercicio 2014 ascendieron a 2.700 euros por la auditoría de las cuentas anuales consolidadas, y 8.750 euros por las cuentas anuales individuales de la dominante.

14 MONEDA EXTRANJERA.

Tanto las transacciones en moneda extranjera al cierre del ejercicio 2015 como del ejercicio 2014 se corresponden con operaciones realizadas con proveedores. A excepción de un ingreso por importe de 14 euros proveniente de la regularización de un cuenta en yenes.

15 INFORMACIÓN SEGMENTADA

El Grupo tiene como actividad principal el desarrollo de servicios médicos y actividades de investigación en el sector médico, así como servicios de diagnosis predictiva y desarrollo de productos farmacéuticos. En consecuencia, no se ha considerado relevante proporcionar información por segmentos de actividad ni geográficos.

16 INFORMACIÓN SOBRE MEDIO AMBIENTE

Durante el ejercicio 2015 no se han incorporado al inmovilizado material elementos cuyo fin sea la minimización del impacto ambiental y la protección y mejora del medio ambiente. Por otra parte el Grupo no ha incurrido en gastos ordinarios o extraordinarios cuya finalidad haya sido la protección del medio ambiente.

No se ha producido en el ejercicio ninguna contingencia relacionada con la protección y mejora del medio ambiente, ni riesgos que debieran transferirse a otras entidades, por lo que no ha sido preciso en el ejercicio 2015 dotación alguna a la "Provisión por actuaciones medioambientales".

17 INFORMACIÓN SOBRE DERECHOS DE EMISIÓN DE GASES DE EFECTO INVERNADERO

Al cierre del ejercicio, el Grupo no dispone de derechos de emisión de gases de efecto invernadero en el periodo de vigencia del Plan Nacional de asignación y su distribución anual, por lo que en su Balance no ha reflejado ningún importe de valoración de los mencionados derechos, ni ha registrado en su cuenta de pérdidas y ganancias importe alguno de gastos e ingresos por este concepto. Igualmente no ha percibido subvenciones por derechos de emisión, ni existen contingencias relacionadas con sanciones o medidas de carácter provisional, en los términos previstos en la Ley 1/2005, de 9 de marzo, por la que se regula el régimen de comercio de los derechos de emisión de gases de efecto invernadero"

18 HECHOS POSTERIORES AL CIERRE

Con posterioridad al cierre del ejercicio y antes de la fecha de formulación de estas cuentas anuales no se ha producido ningún hecho posterior, de carácter significativo, que pongan de manifiesto circunstancias que pudieran obligar a modificar algún aspecto recogido en las mismas, ni que afecten a la aplicación del principio de empresa en funcionamiento en el Grupo

19 INFORMACIÓN SOBRE LOS APLAZAMIENTOS DE PAGOS EFECTUADOS A PROVEEDORES.

Esta nota recoge la 'Información sobre los aplazamientos de pago efectuados a proveedores, establecida en la Disposición adicional tercera 'Deber de Información' de la Ley 15/2010, de 5 de julio de Medidas de lucha contra la morosidad en las operaciones comerciales, modificada por la Disposición Final segunda de la Ley 31/2004, de 2 de diciembre, de acuerdo con la Resolución de 29 de enero de 2016 del Instituto de Contabilidad y Auditoría de Cuentas sobre la información a incorporar en la memoria de las cuentas anuales en relación con los aplazamientos de pago a proveedores en operaciones comerciales.

De conformidad con la mencionada Resolución del ICAC, no se presenta información comparativa.

	2015
	Días
Periodo medio de pago a proveedores	100,36
Ratio operaciones pagadas	58,95
Ratio de operaciones pendientes	228,42
	Euros
Total pagos realizados	3.307.908,98
Total pagos pendientes	1.069.562,31


A estos efectos se informa que se han incluido en el cuadro detallado el importe total correspondiente a facturación recibida por la Sociedad dependiente de la dominante conforme al siguiente detalle. Importe total facturado 1.241.872,61 euros. De los cuales, se encuentran pendiente de pago al cierre del ejercicio 147.086,11 euros.

Y para que conste, se extiende a los efectos legales oportunos la presente Memoria, formulada en Barcelona, el día 31 de marzo de 2016


EL CONSEJO DE ADMINISTRACIÓN:



TOPGENETICS, S.L.
D. Rafael Rosell Costa




BIOSENSE, S.L.
D. Javier Rivela Rodríguez



EBROSO, INVERSIONES, S.L.U
D. Luis Barcelona Escartín



MAECTORAX, S.L.
D. José Mestre Alcácer



BIOLIFEPAT, S.L.
D. Santiago Ramón y Cajal Agüeras

INFORME DE GESTIÓN CONSOLIDADO DEL GRUPO PANGAEA BIOTECH, S.L. Y
SOCIEDADES DEPENDIENTES DEL EJERCICIO TERMINADO
EL 31 DE DICIEMBRE DE 2015

1 - Evolución de los Negocios y situación del Grupo.

La cifra de negocios del Grupo se ha incrementado un 13,52% este ejercicio en relación con el ejercicio 2014. Esta tendencia, se prevé no solo mantener sino incrementarse en los ejercicios futuros, dado que se han formalizado nuevos acuerdos comerciales tanto en la actividad de la división clínico - asistencial, como en los servicios de diagnóstico e I+D aplicado para compañías farmacéuticas.

Estos nuevos contratos tienen un alto componente de coste variable para su desarrollo, de manera que el Grupo no deberá incrementar de manera significativa su estructura de costes fijos para su ejecución, con la consiguiente contribución positiva al resultado de explotación del Grupo

Pese al aumento de las partidas de gasto de personal (al haberse debido incrementar la plantilla para mantener una capacidad productiva adecuada), así como del gasto por amortización del inmovilizado intangible (correspondiente a los gastos de I+D activados en ejercicios anteriores), el Grupo ha reducido en un 8,58% las pérdidas del resultado de explotación.

Desde el punto de vista financiero, debe destacarse tanto el incremento del activo corriente, como la reestructuración llevada a cabo en las negociaciones de los vencimientos de la deuda, lo cual ha significado una importante mejora del fondo de maniobra del Grupo.

El decidido apoyo que ha venido recibiendo el Grupo de sus socios, dotando al Grupo de un nivel importante de recursos propios y capacidad de financiación, junto con el apoyo de entidades financieras, permite asegurar el nivel de inversiones necesario y el mantenimiento de una plantilla compuesta por un equipo de científicos de muy alto nivel, adaptados a la demanda prevista.

Lo indicado en los párrafos precedentes, junto con otros indicadores que exponemos a continuación, explica la evolución y situación del Grupo al cierre de este ejercicio 2015.

Con un total activo de 11 millones de euros, de los cuales un 86,79% corresponde a activo no corriente de la empresa, en su mayor parte referente a inmovilizado intangible, y el resto al activo corriente cuyas dos partidas más significativas, son las

existencias, que suponen el 3 % del total activo, y el saldo de deudores que supone el 9,34 % del total activo.

En cuanto al pasivo del Grupo, vemos que el Patrimonio Neto supone 1,1 millones de euros, habiéndose producido una disminución de un 35,32% respecto al ejercicio anterior, como consecuencia del resultado negativo de este ejercicio. El resto del pasivo se reparte entre la financiación de entidades financieras y otros créditos a largo plazo, que suponen el 68,93% del total pasivo y el pasivo corriente un 20,24%, de los cuales aproximadamente el 6,01% corresponde fundamentalmente a deuda con entidades financieras y el 11,41% a deuda con acreedores comerciales y otras cuentas a pagar.

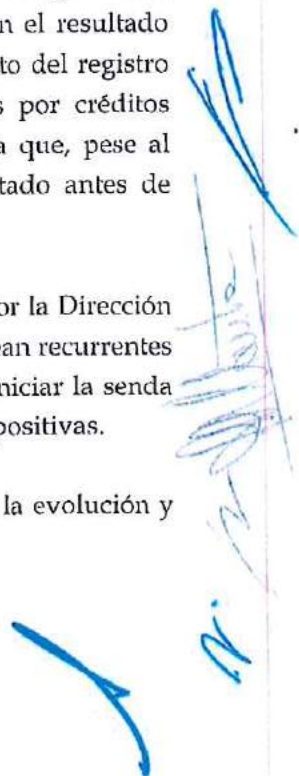
En este ejercicio 2015, el resultado de la explotación ha mejorado respecto al ejercicio anterior, pasando de unas pérdidas de 1.066 miles de euros a unas pérdidas de 975 miles de euros.

La política de inversiones del Grupo se ha adaptado a las necesidades reales, realizada fundamentalmente con financiación externa. El incremento de los gastos financieros respecto al ejercicio precedente se ha producido como consecuencia del incremento del endeudamiento del Grupo, necesario para financiar las actividades de I+D desarrolladas.

Los resultados anteriores han supuesto obtener unas pérdidas antes de impuesto sobre beneficios de 1.111 miles de euros, resultado al que aplicándole la activación de un crédito fiscal fundamentalmente por la base imponible negativa del ejercicio y por las deducciones de actividades de I+D del ejercicio 2015, supone un resultado negativo del ejercicio de 486 miles de euros. Como puede observarse, la variación en el resultado respecto al ejercicio precedente se ha producido únicamente por el efecto del registro en las cuentas anuales del ejercicio pasado de determinados activos por créditos fiscales del ejercicio 2013 que no habían sido reconocidos, de manera que, pese al incremento que se ha producido en la plantilla del Grupo, el resultado antes de impuestos se ha mantenido estable.

Como se ha indicado anteriormente, según el *business plan* formulado por la Dirección para los ejercicios 2016 y siguientes, no se entiende que estas pérdidas sean recurrentes en ejercicios posteriores, sino que, en el corto o medio plazo se prevé iniciar la senda de beneficios, y encarar los ejercicios 2016 y siguientes con perspectivas positivas.

Los siguientes indicadores permiten apoyar los comentarios que sobre la evolución y situación del Grupo hacemos a lo largo de este Informe:



- **Solvencia a corto plazo:** nos indica la capacidad del Grupo para afrontar sus obligaciones a corto plazo; y se calcula dividiendo el activo corriente por el pasivo corriente. Con un valor de 0,65 al cierre del ejercicio, y dado que un valor razonable para este indicador estaría entre 1 y 1,5, nos indica la necesidad de incrementar este ratio para mejorar nuestra solvencia a corto. En este sentido, entre otras medidas, el Grupo ha recibido un respaldo financiero importante por parte de sus socios, y prevé monetizar una parte importante de sus activos por impuesto diferido a partir del mes de julio de 2016, lo cual permitiría acercar en el corto plazo este ratio a un nivel más adecuado. Debe destacarse la evolución positiva que ha experimentado este indicador respecto al ejercicio 2014, en el que se encontraba en un valor de 0,28.
- **Solvencia Total o Garantía:** con un valor de 1,11 (1,23 en 2014) obtenido como el cociente entre el Activo Total y el Exigible Total, nos indica que el Grupo tiene la capacidad suficiente para responder ante sus acreedores por todas sus deudas.
- **Endeudamiento a largo plazo:** indica la proporción de las deudas a largo plazo respecto a los recursos propios, con un valor de 7,20 al cierre del ejercicio (2,21 en 2014), y dado que cuanto menor es este ratio, mayor es la capacidad de endeudamiento a largo, nos indica que nos hemos incrementado nuestra deuda a largo plazo en este ejercicio y que tenemos menor capacidad de endeudamiento que ejercicios anteriores.
- **Equilibrio financiero a largo plazo:** obtenido por el cociente entre el Patrimonio Neto y el activo no corriente, con un valor de 0,11 (0,21 en 2014). La disminución se ha producido por la incidencia de dos factores: el resultado del ejercicio, que ha reducido el Patrimonio Neto, así como el incremento del activo no corriente (fundamentalmente, por la inversión en actividades de I+D).
- **Rentabilidad económica:** obtenida como cociente entre el resultado de explotación y el Total Activo, nos mide la capacidad efectiva del Grupo para remunerar los capitales invertidos, ya que el resultado considerado lo es antes de intereses e impuestos y por tanto para eliminar la influencia de las diversas formas de financiación. Con un valor negativo en este ejercicio de -8,85% (-12,67% en 2014) representa la rentabilidad por cada 100 unidades de inversión en sus activos, que en este ejercicio es negativa, si bien refleja una leve mejoría respecto al ejercicio precedente.
- **Rentabilidad financiera o rentabilidad del capital:** calculada por el cociente entre el resultado final y el Patrimonio Neto medio del ejercicio, con un valor

negativo de -46,18% (-12,42% en 2014) mide la rentabilidad del capital o rentabilidad que obtienen los socios, medida sobre el valor en libros del Grupo. En este aspecto, debe destacarse que teniendo en consideración la actividad a la que se dedica el Grupo, su valoración real es significativamente superior a su valor en libros.

En cuanto a las previsiones económicas que el Grupo maneja para el próximo ejercicio 2016, junto con el decidido apoyo de los socios, supone que los ajustes realizados ya en el ejercicio anterior en cuanto a contención de gastos, así como en el desarrollo de nuevos acuerdos comerciales que generarán ingresos adicionales con un alto índice de recurrencia, suscritos antes del cierre del ejercicio 2015 y también durante el primer trimestre del ejercicio 2016, creemos nos va a permitir alcanzar nuestros objetivos de desarrollo de actividades e incremento en el importe de la cifra de negocios.

El periodo medio de pago a proveedores del Grupo asciende a 128 días. El soporte financiero que están prestando los socios y las entidades financieras con las que trabaja el Grupo nos hace ser positivos respecto a la reducción de dicho ratio de manera importante.

2 - Principales riesgos e incertidumbres:

El Grupo no tiene riesgos e incertidumbres que puedan poner en cuestión su continuidad, que no estén reflejados en las cuentas anuales, en línea con todo lo comentado en el primer apartado de este informe y de acuerdo a lo reflejado en el apartado sexto.

Igualmente, no tenemos litigios que pudieran suponer quebrantos al Grupo.

A la fecha de elaboración de este Informe de gestión no tenemos en curso ninguna Inspección por ninguna entidad pública (Hacienda, Trabajo, etc.) que pudiera suponer riesgos o contingencias para el Grupo.

3 - Gestión social del Grupo:

La plantilla del Grupo se incrementado en un 13,01% respecto al ejercicio precedente, y consecuentemente se ha producido un incremento correlativo de la partida de gastos de personal.

El Grupo considera que mediante las nuevas contrataciones ha adaptado su estructura

[Handwritten signature and notes in blue ink on the right margin]

de personal al nivel óptimo para mantener la capacidad productiva adecuada a las expectativas de negocio para los próximos ejercicios.

El Grupo continúa con la divulgación de su política empresarial en materia de prevención de riesgos laborales, la cual recoge su estructura organizativa, las responsabilidades, los procedimientos y funciones en esta materia.

Los niveles de absentismo laboral, sobre todo debidos a bajas laborales por enfermedad o accidentes, se mantienen en unos niveles muy bajos, no habiéndose producido hasta la fecha ningún accidente de carácter grave o muy grave.

La política de tipo medioambiental cumple con todos aquellos requisitos que exige la legislación vigente en cada momento.

En línea con nuestra política de mejora y perfeccionamiento de los procesos administrativos y productivos, así como del pleno cumplimiento de la legislación vigente, se vienen realizando, con la periodicidad que en cada caso requiere, las siguientes actuaciones:

- Auditoría anual de las cuentas anuales consolidadas del ejercicio, que se enmarca en el contexto de lo establecido en el Texto Refundido de la Ley de Auditoría de cuentas (RDL 1/2011, de 1 de julio).
- El laboratorio del Grupo mantiene la acreditación de la Entidad Nacional de Acreditación (ENAC), en Standard ISO 15189:2007.
- Cumplimiento de la normativa en materia de protección de datos, según establece la Ley Orgánica 19/1999, de 13 de diciembre, de Protección de Datos de Carácter Personal (LOPD).
- Igualmente y de acuerdo a lo comentado en un apartado anterior el Grupo aplica lo establecido en la Ley de prevención de riesgos laborales.

Adicionalmente a lo anterior, el Grupo ha finalizado la implementación de un potente ERP que permitirá mejorar la optimización de los recursos empleados en el desarrollo de sus actividades.

4 - Actividades en materia de Investigación y Desarrollo:

El Grupo ha realizado durante el ejercicio 2015, inversiones en materia de investigación y desarrollo por importe de 1,8 millones de euros, lo cual supone un incremento del 50,95% respecto al ejercicio precedente.

Dentro de las partidas de I+D caben destacar las siguientes actividades durante el ejercicio:

1. Desarrollo de compuestos anti-cancerígenos dirigidos en fase pre-clínica, donde el Grupo ha solicitado una patente de indicación tumoral asociada al programa de desarrollo de fármacos con IQS (Instituto Químico Sarriá). Dentro de este programa, se ha generado un nuevo candidato en fase pre-clínica, que ha sido la base para la solicitud de la financiación de MINECO, dentro del programa RETOS Innovación.
2. Desarrollo de nuevas herramientas de diagnóstico, mediante la validación de genes adicionales dentro de su PNT (Procedimiento Normalizado de Trabajo), sobre la que se basa su tecnología de diagnóstico, conocida como Biopsia Líquida.
3. Desarrollo de nuevo conocimiento en relación a una serie de biomarcadores relevantes para el diseño de nuevas entidades moleculares. En concreto, dentro del programa DELTAMET subvencionado en el programa EUROSTARS, el Grupo ha comenzado la validación de un nuevo marcador en sangre de relevancia en cáncer de pulmón.

5 - Adquisiciones de instrumentos de patrimonio propio:

El Grupo no posee participaciones propias en autocartera.

En fecha 4 de agosto de 2015 la Sociedad dominante redujo el capital social de la entidad mediante la amortización de 1.076 participaciones propias.

6 - Hechos posteriores al cierre:

Con posterioridad al cierre del ejercicio y antes de la fecha de formulación de estas cuentas anuales consolidadas, no se ha producido ningún otro hecho posterior, de carácter significativo, que pongan de manifiesto circunstancias que pudieran obligar a modificar algún aspecto recogido en las mismas, ni que afecten a la aplicación del principio de empresa en funcionamiento.



En Barcelona, a 31 de marzo de 2016.




TOPGENETICS, S.L.
D. Rafael Rosell Costa



BIOSENSE, S.L.
D. Javier Rivela Rodríguez



EBROSOL INVERSIONES, S.L.U
D. Luis Barcelona Escartín



MAECTORAX, S.L.
D. José Maestre Alcácer



BIOLIFEPAT, S.L.
D. Santiago Ramón y Cajal Agüeras