

**PANGAEA BIOTECH, S.L.  
Y SOCIEDADES DEPENDIENTES**

INFORME DE AUDITORÍA INDEPENDIENTE DE LAS CUENTAS  
ANUALES CONSOLIDADAS E INFORME DE GESTIÓN CONSOLIDADO  
DEL EJERCICIO 2014

Emitido por CGM Auditores, S.L.

Inscrita en el Registro Oficial de Auditores de Cuentas con el nº S0515

## INFORME DE AUDITORÍA INDEPENDIENTE DE CUENTAS ANUALES CONSOLIDADAS

### CUENTAS ANUALES CONSOLIDADAS DEL EJERCICIO 2014

- Balance consolidado .....	BC1.1
- Cuenta de pérdidas y ganancias consolidada .....	PC1.1
- Estado de cambios en el patrimonio neto consolidado .....	PNC1
- Memoria consolidada .....	1
NOTA 1    Actividad y descripción del grupo .....	1
NOTA 2    Bases de presentación de las cuentas anuales consolidadas.....	4
NOTA 3    Normas de registro y valoración .....	6
NOTA 4    Fondo de comercio .....	11
NOTA 5    Inmovilizado material .....	11
NOTA 6    Inmovilizado intangible .....	11
NOTA 7    Instrumentos financieros .....	12
NOTA 8    Impuesto sobre sociedades .....	15
NOTA 9    Ingresos y gastos .....	16
NOTA 10   Información sobre medio ambiente .....	16
NOTA 11   Información sobre derechos de emisión de gases de efecto invernadero.....	17
NOTA 12   Subvenciones, donaciones y legados .....	17
NOTA 13   Hechos posteriores al cierre .....	18
NOTA 14   Operaciones entre partes vinculadas.....	18
NOTA 15   Arrendamientos operativos .....	19
NOTA 16   Otra información.....	19
NOTA 17   Información segmentada .....	19
NOTA 18   Información sobre los aplazamientos de pago efectuados a proveedores .....	19

### INFORME DE GESTIÓN CONSOLIDADO DEL EJERCICIO 2014



## INFORME DE AUDITORÍA INDEPENDIENTE DE CUENTAS ANUALES CONSOLIDADAS

A los Socios de PANGAEA BIOTECH, S.L.:

### Informe sobre las cuentas anuales consolidadas

Hemos auditado las cuentas anuales consolidadas adjuntas de PANGAEA BIOTECH, S.L. Y SOCIEDADES DEPENDIENTES, que comprenden el balance consolidado a 31 de diciembre de 2014, la cuenta de pérdidas y ganancias consolidada, el estado de cambios en el patrimonio neto consolidado, el estado de flujos de efectivo consolidado y la memoria consolidada correspondientes al ejercicio terminado en dicha fecha.

#### *Responsabilidad de los administradores en relación con las cuentas anuales consolidadas*

Los administradores de la Sociedad dominante son responsables de formular las cuentas anuales consolidadas adjuntas, de forma que expresen la imagen fiel del patrimonio, de la situación financiera y de los resultados consolidados de PANGAEA BIOTECH, S.L. Y SOCIEDADES DEPENDIENTES, de conformidad con el marco normativo de información financiera aplicable a la entidad en España, que se identifica en la Nota 2 de la memoria consolidada adjunta, y del control interno que consideren necesario para permitir la preparación de cuentas anuales consolidadas libres de incorrección material, debida a fraude o error.

#### *Responsabilidad del auditor*

Nuestra responsabilidad es expresar una opinión sobre las cuentas anuales consolidadas adjuntas basada en nuestra auditoría. Hemos llevado a cabo nuestra auditoría de conformidad con la normativa reguladora de la auditoría de cuentas vigente en España. Dicha normativa exige que cumplamos los requerimientos de ética, así como que planifiquemos y ejecutemos la auditoría con el fin de obtener una seguridad razonable de que las cuentas anuales consolidadas están libres de incorrecciones materiales.

Una auditoría requiere la aplicación de procedimientos para obtener evidencia de auditoría sobre los importes y la información revelada en las cuentas anuales consolidadas. Los procedimientos seleccionados dependen del juicio del auditor, incluida la valoración de los riesgos de incorrección material en las cuentas anuales consolidadas, debida a fraude o error. Al efectuar dichas valoraciones del riesgo, el auditor tiene en cuenta el control interno relevante para la formulación por parte de los administradores de la Sociedad dominante de las cuentas anuales consolidadas, con el fin de diseñar los procedimientos de auditoría que sean adecuados en función de las circunstancias, y no con la finalidad de expresar una opinión sobre la eficacia del control interno de la entidad. Una auditoría también incluye la evaluación de la adecuación de las políticas contables aplicadas y de la razonabilidad de las estimaciones contables realizadas por la dirección, así como la evaluación de la presentación de las cuentas anuales consolidadas tomadas en su conjunto.

Consideramos que la evidencia de auditoría que hemos obtenido proporciona una base suficiente y adecuada para nuestra opinión de auditoría con salvedades.

#### *Fundamento de la opinión con salvedades*

Debido a la fecha de nuestra contratación no nos fue posible presenciar el recuento físico de las existencias ni revisar su valoración a 31 de diciembre de 2013. Dado que no pudimos aplicar procedimientos alternativos, no nos fue posible opinar sobre el saldo incluido en el epígrafe de existencias, ni su contrapartida incluida en el epígrafe de aprovisionamientos del ejercicio 2013. Puesto que las existencias al cierre de 2013 influyen en la determinación del resultado de las operaciones del ejercicio 2014 a través de la valoración de existencias, no hemos podido determinar si hubiese sido necesario realizar ajustes al resultado de las operaciones y al patrimonio neto inicial.

### Opinión

En nuestra opinión, excepto por los posibles efectos del hecho descrito en el párrafo de "Fundamento de la opinión con salvedades", las cuentas anuales consolidadas adjuntas expresan, en todos los aspectos significativos, la imagen fiel del patrimonio consolidado y de la situación financiera consolidada de PANGAEA BIOTECH, S.L. Y SOCIEDADES DEPENDIENTES a 31 de diciembre de 2014, así como de sus resultados consolidados y flujos de efectivo consolidados correspondientes al ejercicio anual terminado en dicha fecha, de conformidad con el marco normativo de información financiera que resulta de aplicación y, en particular, con los principios y criterios contables contenidos en el mismo.

### Párrafo sobre otras cuestiones

Las cuentas anuales consolidadas del ejercicio 2013 que se presentan a efectos comparativos junto a las de 2014, no fueron formuladas ni auditadas, ya que la Sociedad dominante no tiene obligación legal de formular ni someter a revisión dichas cuentas.

### Informe sobre otros requerimientos legales y reglamentarios

El informe de gestión consolidado adjunto del ejercicio 2014 contiene las explicaciones que los administradores de la Sociedad dominante consideran oportunas sobre la situación de PANGAEA BIOTECH, S.L. Y SOCIEDADES DEPENDIENTES, la evolución de sus negocios y sobre otros asuntos y no forma parte integrante de las cuentas anuales consolidadas. Hemos verificado que la información contable que contiene el citado informe de gestión concuerda con la de las cuentas anuales consolidadas del ejercicio 2014. Nuestro trabajo como auditores se limita a la verificación del informe de gestión consolidado con el alcance mencionado en este mismo párrafo y no incluye la revisión de información distinta de la obtenida a partir de los registros contables de PANGAEA BIOTECH, S.L. Y SOCIEDADES DEPENDIENTES.

CGM AUDITORES, S.L.



Fdo.: Francisco Gabás Trigo  
Zaragoza, 10 de abril de 2015



Miembro ejerciente:

CGM AUDITORES, S. L.

Año 2015 Nº 08/15/00804  
COPIA GRATUITA

Informe sujeto a la tasa establecida en el artículo 44 del texto refundido de la Ley de Auditoría de Cuentas, aprobado por Real Decreto Legislativo 1/2011, de 1 de Julio.



# BALANCE CONSOLIDADO

BC1.1

NIF dominante: <span style="border: 1px solid black; padding: 2px;">B64353584</span>  NOMBRE DEL GRUPO: PANGAEA BIOTECH, S.L.	Espacio destinado para las firmas de los administradores	UNIDAD (1): Euros: <table border="1" style="display: inline-table; border-collapse: collapse;"><tr><td style="padding: 2px;">09001</td><td style="text-align: center; width: 20px;"><input checked="" type="checkbox"/></td></tr></table> Miles: <table border="1" style="display: inline-table; border-collapse: collapse;"><tr><td style="padding: 2px;">09002</td><td style="text-align: center; width: 20px;"><input type="checkbox"/></td></tr></table> Millones: <table border="1" style="display: inline-table; border-collapse: collapse;"><tr><td style="padding: 2px;">09003</td><td style="text-align: center; width: 20px;"><input type="checkbox"/></td></tr></table>	09001	<input checked="" type="checkbox"/>	09002	<input type="checkbox"/>	09003	<input type="checkbox"/>
09001	<input checked="" type="checkbox"/>							
09002	<input type="checkbox"/>							
09003	<input type="checkbox"/>							

NO APTO PARA SU PRESENTACIÓN COMO DEPÓSITO EN PAPEL EN EL REGISTRO MERCANTIL

ACTIVO	NOTAS DE LA MEMORIA	EJERCICIO 2014 (2)	EJERCICIO 2013 (3)
A) ACTIVO NO CORRIENTE .....	11000	7.480.315,57	5.972.024,88
I. Inmovilizado intangible .....	11100	5.331.279,14	4.631.190,14
1. Fondo de comercio de consolidación .....	11141	708,66	708,66
2. Investigación .....	11160		
3. Propiedad intelectual .....	11180		
4. Derechos de emisión de gases de efecto invernadero .....	11190		
5. Otro inmovilizado intangible .....	11171	5.330.570,48	4.630.481,48
II. Inmovilizado material .....	11200	577.056,62	680.745,18
1. Terrenos y construcciones .....	11210	40.614,87	49.798,04
2. Instalaciones técnicas y otro inmovilizado material .....	11220	536.441,75	630.947,14
3. Inmovilizado en curso y anticipos .....	11230		
III. Inversiones inmobiliarias .....	11300		
IV. Inversiones en empresas del grupo y asociadas a largo plazo .....	11400		
1. Participaciones puestas en equivalencia .....	11411		
2. Créditos a sociedades puestas en equivalencia .....	11421		
3. Otros activos financieros .....	11451		
4. Otras inversiones .....	11460		
V. Inversiones financieras a largo plazo .....	11500	33.824,10	35.324,10
VI. Activos por impuesto diferido .....	11600	1.538.155,71	624.765,46
VII. Deudas comerciales no corrientes .....	11700		

(1) Marque la casilla correspondiente según exprese las cifras en unidades, miles o millones de euros. Todos los documentos que integran las cuentas anuales deben elaborarse en la misma unidad.  
 (2) Ejercicio al que van referidas las cuentas anuales.  
 (3) Ejercicio anterior.

# BALANCE CONSOLIDADO

BC1.2

<b>NIF dominante:</b> B64353584	
<b>NOMBRE DEL GRUPO:</b> PANGAEA BIOTECH, S.L.	Espacio destinado para las firmas de los administradores

ACTIVO		NOTAS DE LA MEMORIA	EJERCICIO 2014 (1)	EJERCICIO 2013 (2)
<b>B) ACTIVO CORRIENTE</b> .....	12000		932.110,44	565.785,78
<b>I. Activos no corrientes mantenidos para la venta</b> .....	12100			
<b>II. Existencias</b> .....	12200		137.355,53	73.196,43
<b>III. Deudores comerciales y otras cuentas a cobrar</b> .....	12300		734.193,46	439.278,51
1. Clientes por ventas y prestaciones de servicios .....	12310		408.071,28	265.508,41
a) <i>Clientes por ventas y prestaciones de servicios a largo plazo</i> .....	12311			
b) <i>Clientes por ventas y prestaciones de servicios a corto plazo</i> .....	12312		408.071,28	265.508,41
2. Sociedades puestas en equivalencia .....	12321			
3. Activos por impuesto corriente .....	12350			
4. Otros deudores .....	12361		326.122,18	173.770,10
<b>IV. Inversiones en empresas del grupo y asociadas a corto plazo</b> .....	12400			
1. Créditos a sociedades puestas en equivalencia .....	12411			
2. Otros activos financieros .....	12451			
3. Otras inversiones .....	12460			
<b>V. Inversiones financieras a corto plazo</b> .....	12500		1.750,53	3.749,30
<b>VI. Periodificaciones a corto plazo</b> .....	12600			
<b>VII. Efectivo y otros activos líquidos equivalentes</b> .....	12700		58.810,92	49.561,54
<b>TOTAL ACTIVO (A + B)</b> .....	10000		8.412.426,01	6.537.810,66

NO APTO PARA SU PRESENTACIÓN COMO DEPÓSITO EN PAPEL EN EL REGISTRO MERCANTIL

(1) Ejercicio al que van referidas las cuentas anuales.  
 (2) Ejercicio anterior.



# BALANCE CONSOLIDADO

BC2.1

NIF dominante: <span style="border: 1px solid black; padding: 2px;">B64353584</span>	
NOMBRE DEL GRUPO: PANGAEA BIOTECH, S.L.	Espacio destinado para las firmas de los administradores

NO APTO PARA SU PRESENTACIÓN COMO DEPÓSITO EN PAPEL EN EL REGISTRO MERCANTIL

		NOTAS DE LA MEMORIA	EJERCICIO 2014 (1)	EJERCICIO 2013 (2)
<b>PATRIMONIO NETO Y PASIVO</b>				
A) PATRIMONIO NETO .....	20000		1.578.742,94	1.826.339,46
A-1) Fondos propios .....	21000		1.072.304,79	1.298.676,60
I. Capital .....	21100		164.586,00	164.586,00
1. Capital escriturado .....	21110		164.586,00	164.586,00
2. (Capital no exigido) .....	21120			
II. Prima de emisión .....	21200		3.233.414,00	3.233.414,00
III. Reservas .....	21301		-2.128.233,52	-2.175.646,94
1. Reserva de revalorización .....	21330			
2. Otras reservas .....	21302		-2.128.233,52	-2.175.646,94
IV. (Acciones y participaciones de la sociedad dominante) .....	21400		-1.076,00	-1.076,00
V. Otras aportaciones de socios .....	21600			
VI. Resultado del ejercicio atribuido a la sociedad dominante .....	21700		-196.385,69	77.399,54
VII. (Dividendo a cuenta) .....	21800			
VIII. Otros instrumentos de patrimonio neto .....	21900			
A-2) Ajustes por cambios de valor .....	22000			
I. Activos no corrientes y pasivos vinculados, mantenidos para la venta .....	22300			
II. Diferencia de conversión .....	22400			
III. Otros ajustes por cambios de valor .....	22500			
A-3) Subvenciones, donaciones y legados recibidos .....	23000		506.438,15	527.662,86
A-4) Socios externos .....	24000			
B) PASIVO NO CORRIENTE .....	31000		3.495.678,13	3.447.064,74
I. Provisiones a largo plazo .....	31100			
II. Deudas a largo plazo .....	31200		3.326.817,38	3.271.177,11
1. Obligaciones y otros valores negociables .....	31210			
2. Deudas con entidades de crédito .....	31220		466.924,30	515.270,25
3. Acreedores por arrendamiento financiero .....	31230			
4. Otros pasivos financieros .....	31251		2.859.893,08	2.755.906,86
III. Deudas con empresas del grupo y asociadas a largo plazo .....	31300			
1. Deudas con sociedades puestas en equivalencia .....	31380			
2. Otras deudas .....	31390			
IV. Pasivos por impuesto diferido .....	31400		168.860,75	175.887,63
V. Periodificaciones a largo plazo .....	31500			
VI. Acreedores comerciales no corrientes .....	31600			
VII. Deuda con características especiales a largo plazo .....	31700			

(1) Ejercicio al que van referidas las cuentas anuales.  
 (2) Ejercicio anterior.

# BALANCE CONSOLIDADO

BC2.2

NIF dominante: <span style="border: 1px solid black; padding: 2px;">B64353584</span>	
NOMBRE DEL GRUPO: PANGAEA BIOTECH, S.L.	
Espacio destinado para las firmas de los administradores	

NO APTO PARA SU PRESENTACIÓN COMO DEPÓSITO EN PAPEL EN EL REGISTRO MERCANTIL

		NOTAS DE LA MEMORIA	EJERCICIO 2014 (1)	EJERCICIO 2013 (2)
<b>PATRIMONIO NETO Y PASIVO</b>				
<b>C) PASIVO CORRIENTE</b> .....	<b>32000</b>		3.338.004,94	1.264.406,46
<b>I. Pasivos vinculados con activos no corrientes mantenidos para la venta</b> .....	<b>32100</b>			
<b>II. Provisiones a corto plazo</b> .....	<b>32200</b>			
1. Provisiones por derechos de emisión de gases de efecto invernadero .....	32210			
2. Otras provisiones .....	32220			
<b>III. Deudas a corto plazo</b> .....	<b>32300</b>		2.192.902,00	335.889,54
1. Obligaciones y otros valores negociables .....	32310			
2. Deudas con entidades de crédito .....	32320		2.024.392,12	40.233,31
3. Acreedores por arrendamiento financiero .....	32330			
4. Otros pasivos financieros .....	32351		168.509,88	295.656,23
<b>IV. Deudas con empresas del grupo y asociadas a corto plazo</b> .....	<b>32400</b>			
1. Deudas con sociedades puestas en equivalencia .....	32480			
2. Otras deudas .....	32490			
<b>V. Acreedores comerciales y otras cuentas a pagar</b> .....	<b>32500</b>		1.145.102,94	928.516,92
1. Proveedores .....	32510		873.446,39	652.596,65
a) Proveedores a largo plazo .....	32511			
b) Proveedores a corto plazo .....	32512		873.446,39	652.596,65
2. Proveedores, sociedades puestas en equivalencia .....	32521			
3. Pasivos por impuesto corriente .....	32550			
4. Otros acreedores .....	32561		271.656,55	275.920,27
<b>VI. Periodificaciones a corto plazo</b> .....	<b>32600</b>			
<b>VII. Deuda con características especiales a corto plazo</b> .....	<b>32700</b>			
<b>TOTAL PATRIMONIO NETO Y PASIVO (A + B + C)</b> .....	<b>30000</b>		8.412.426,01	6.537.810,66

(1) Ejercicio al que van referidas las cuentas anuales.  
 (2) Ejercicio anterior.



CUENTA DE PÉRDIDAS Y GANANCIAS CONSOLIDADA

PC1.1

NIF dominante: B64353584	Espacio destinado para las firmas de los administradores
NOMBRE DEL GRUPO: PANGAEA BIOTECH, S.L.	

NO APTO PARA SU PRESENTACIÓN COMO DEPÓSITO EN PAPEL EN EL REGISTRO MERCANTIL

(DEBE) / HABER	NOTAS DE LA MEMORIA	EJERCICIO 2014 (1)	EJERCICIO 2013 (2)
<b>A) OPERACIONES CONTINUADAS</b>			
1. Importe neto de la cifra de negocios .....	40100	1.717.215,11	3.088.307,28
a) Ventas .....	40110		
b) Prestaciones de servicios .....	40120	1.717.215,11	3.088.307,28
2. Variación de existencias de productos terminados y en curso de fabricación .....	40200		
3. Trabajos realizados por el grupo para su activo .....	40300	1.213.074,13	1.168.253,20
4. Aprovisionamientos .....	40400	-877.310,16	-774.697,77
a) Consumo de mercaderías .....	40410	-485.697,10	-361.416,89
b) Consumo de materias primas y otras materias consumibles .....	40420		
c) Trabajos realizados por otras empresas .....	40430	-391.613,06	-413.280,88
d) Deterioro de mercaderías, materias primas y otros aprovisionamientos .....	40440		
5. Otros ingresos de explotación .....	40500	87.704,84	21.643,56
a) Ingresos accesorios y otros de gestión corriente .....	40510		
b) Subvenciones de explotación incorporadas al resultado del ejercicio .....	40520	87.704,84	21.043,56
6. Gastos de personal .....	40600	-1.424.416,70	-1.685.663,39
a) Sueldos, salarios y asimilados .....	40610	-1.137.016,97	-1.362.014,39
b) Cargas sociales .....	40620	-287.399,73	-323.649,00
c) Provisiones .....	40630		
7. Otros gastos de explotación .....	40700	-1.085.090,42	-1.158.699,77
a) Pérdidas, deterioro y variación de provisiones por operaciones comerciales .....	40730		
b) Otros gastos de gestión corriente .....	40741	-1.085.090,42	-1.158.699,97
c) Gastos por emisión de gases de efecto invernadero .....	40750		
8. Amortización del inmovilizado .....	40800	-680.188,52	-449.220,05
9. Imputación de subvenciones de inmovilizado no financiero y otras .....	40900		
10. Excesos de provisiones .....	41000		
11. Deterioro y resultado por enajenaciones del inmovilizado .....	41100	-2.026,58	
a) Deterioros y pérdidas .....	41110		
b) Resultados por enajenaciones y otras .....	41120	-2.026,58	
12. Resultado por la pérdida de control de participaciones consolidadas .....	43000		
a) Resultado por la pérdida de control de una dependiente .....	43010		
b) Resultado atribuido a la participación retenida .....	43020		
13. Diferencia negativa en combinaciones de negocio .....	41200		
14. Otros resultados .....	41300	-15.135,49	20,85
<b>A.1) RESULTADO DE EXPLOTACIÓN</b> (1 + 2 + 3 + 4 + 5 + 6 + 7 + 8 + 9 + 10 + 11 + 12 + 13 + 14) .....	<b>49100</b>	<b>-1.066.173,79</b>	<b>209.943,71</b>

(1) Ejercicio al que van referidas las cuentas anuales.  
(2) Ejercicio anterior.

CUENTA DE PÉRDIDAS Y GANANCIAS CONSOLIDADA

PC1.2

NIF dominante: B64353584	Espacio destinado para las firmas de los administradores
NOMBRE DEL GRUPO: PANGAEA BIOTECH, S.L.	

NO APTO PARA SU PRESENTACIÓN COMO DEPÓSITO EN PAPEL EN EL REGISTRO MERCANTIL

(DEBE) / HABER	NOTAS DE LA MEMORIA	EJERCICIO 2014 (1)	EJERCICIO 2013 (2)
15. Ingresos financieros	41400	75.134,85	74.406,66
a) De participaciones en instrumentos de patrimonio	41410		
b) De valores negociables y otros instrumentos financieros	41420		
c) Imputación de subvenciones, donaciones y legados de carácter financiero	41430	75.134,85	74.406,66
16. Gastos financieros	41500	-118.504,32	-115.782,15
17. Variación de valor razonable en instrumentos financieros	41600		
a) Cartera de negociación y otros	41610		
b) Imputación al resultado del ejercicio por activos financieros disponibles para la venta	41620		
18. Diferencias de cambio	41700	-135,86	6.798,99
a) Imputación al resultado del ejercicio de la diferencia de conversión	41710		
b) Otras diferencias de cambio	41720	-135,86	6.798,99
19. Deterioro y resultado por enajenaciones de instrumentos financieros	41800		
a) Deterioros y pérdidas	41810		
b) Resultados por enajenaciones y otras	41820		
20. Otros ingresos y gastos de carácter financiero	42100		
a) Incorporación al activo de gastos financieros	42110		
b) Ingresos financieros derivados de convenios de acreedores	42120		
c) Resto de ingresos y gastos	42130		
A.2) RESULTADO FINANCIERO (15 + 16 + 17 + 18 + 19 + 20)	49200	-43.505,33	-34.576,50
21. Participación en beneficios (pérdidas) de sociedades puestas en equivalencia	43100		
22. Deterioro y resultado por pérdida de influencia significativa de participaciones puestas en equivalencia o del control conjunto sobre una sociedad multigrupo	43200		
23. Diferencia negativa de consolidación de sociedades puestas en equivalencia	43300		
A.3) RESULTADO ANTES DE IMPUESTOS (A.1 + A.2 + 21 + 22 + 23)	49300	-1.109.679,12	175.367,21
24. Impuestos sobre beneficios	41900	913.293,43	-97.967,67
A.4) RESULTADO DEL EJERCICIO PROCEDENTE DE OPERACIONES CONTINUADAS (A.3 + 24)	49400	-196.385,69	77.399,54
B) OPERACIONES INTERRUPTIDAS			
25. Resultado del ejercicio procedente de operaciones interrumpidas neto de impuestos	42000		
A.5) RESULTADO CONSOLIDADO DEL EJERCICIO (A.4 + 25)	49500	-196.385,69	77.399,54
Resultado atribuido a la sociedad dominante	49510	-196.385,69	77.399,54
Resultado atribuido a socios externos	49520		

(1) Ejercicio al que van referidas las cuentas anuales.  
(2) Ejercicio anterior.



**ESTADO DE CAMBIOS EN EL PATRIMONIO NETO CONSOLIDADO**  
**A) Estado de ingresos y gastos reconocidos consolidado**

PNC1

NIF dominante: <span style="border: 1px solid black; padding: 2px;">B64353584</span>	Espacio destinado para las firmas de los administradores
NOMBRE DEL GRUPO: PANGAEA BIOTECH, S.L.	

		NOTAS DE LA MEMORIA	EJERCICIO 2014 (1)	EJERCICIO 2013 (2)
<b>A) Resultado consolidado del ejercicio</b> .....	<b>59100</b>		-196.385,69	77.399,54
<b>INGRESOS Y GASTOS IMPUTADOS DIRECTAMENTE AL PATRIMONIO NETO</b>				
<b>I. Por valoración de instrumentos financieros</b> .....	<b>50010</b>			
1. Activos financieros disponibles para la venta .....	50011			
2. Otros ingresos/gastos .....	50012			
<b>II. Por coberturas de flujos de efectivo</b> .....	<b>50020</b>			
<b>III. Subvenciones, donaciones y legados recibidos</b> .....	<b>50030</b>		134.588,10	109.040,40
<b>IV. Por ganancias y pérdidas actuariales y otros ajustes</b> .....	<b>50040</b>			
<b>V. Por activos no corrientes y pasivos vinculados, mantenidos para la venta</b> .....	<b>50050</b>			
<b>VI. Diferencia de conversión</b> .....	<b>50060</b>			
<b>VII. Efecto impositivo</b> .....	<b>50070</b>		-33.647,03	-27.260,10
<b>B) Total ingresos y gastos imputados directamente en el patrimonio neto consolidado (I + II + III + IV + V + VI + VII)</b> .....	<b>59200</b>		100.941,07	81.780,30
<b>TRANSFERENCIAS A LA CUENTA DE PÉRDIDAS Y GANANCIAS CONSOLIDADA</b>				
<b>VIII. Por valoración de instrumentos financieros</b> .....	<b>50080</b>			
1. Activos financieros disponibles para la venta .....	50081			
2. Otros ingresos/gastos .....	50082			
<b>IX. Por coberturas de flujos de efectivo</b> .....	<b>50090</b>			
<b>X. Subvenciones, donaciones y legados recibidos</b> .....	<b>50100</b>		-162.839,69	-97.676,03
<b>XI. Por activos no corrientes y pasivos vinculados, mantenidos para la venta</b> .....	<b>50110</b>			
<b>XII. Diferencia de conversión</b> .....	<b>50120</b>			
<b>XIII. Efecto impositivo</b> .....	<b>50130</b>		40.709,92	24.419,01
<b>C) Total transferencias a la cuenta de pérdidas y ganancias consolidada (VIII + IX + X + XI+ XII+ XIII)</b> .....	<b>59300</b>		-122.129,77	-73.257,02
<b>TOTAL DE INGRESOS Y GASTOS RECONOCIDOS (A + B + C)</b> .....	<b>59400</b>		-217.574,39	85.922,82
<b>Total de ingresos y gastos atribuidos a la sociedad dominante</b> .....	<b>59410</b>		-217.574,39	85.922,82
<b>Total de ingresos y gastos atribuidos a socios externos</b> .....	<b>59420</b>			

NO APTO PARA SU PRESENTACIÓN COMO DEPÓSITO EN PAPEL EN EL REGISTRO MERCANTIL

(1) Ejercicio al que van referidas las cuentas anuales.  
 (2) Ejercicio anterior.

## ESTADO DE CAMBIOS EN EL PATRIMONIO NETO CONSOLIDADO

PNC2.1

## B) Estado total de cambios en el patrimonio neto consolidado

		Espacio destinado para las firmas de los administradores		
		CAPITAL	PRIMA DE EMISIÓN	RESERVAS Y RESULTADOS DE EJERCICIOS ANTERIORES
		01	03	20
NIF dominante: B64353584				
NOMBRE DEL GRUPO: PANGAEA BIOTECH, S.L.				
A) SALDO, FINAL DEL EJERCICIO 2012 (1)		511		
I. Ajustes por cambios de criterio del ejercicio 2012 (1) y anteriores		512		
II. Ajustes por errores del ejercicio 2012 (1) y anteriores		513		
B) SALDO AJUSTADO, INICIO DEL EJERCICIO 2013 (2)		514		
I. Total ingresos y gastos consolidados reconocidos		515		
II. Operaciones con socios o propietarios		516		
1. Aumentos (reducciones) de capital		550		
2. Conversión de pasivos financieros en patrimonio neto		519		
3. (-) Distribución de dividendos		520		
4. Operaciones con acciones o participaciones de la sociedad dominante (netas)		521		
5. Incremento (reducción) de patrimonio neto resultante de una combinación de negocios		522		
6. Adquisiciones (ventas) de participaciones de socios externos		551		
7. Otras operaciones con socios o propietarios		523		
III. Otras variaciones del patrimonio neto		524		
1. Movimiento de la Reserva de Revalorización (4)		531		
2. Otras variaciones		532		
C) SALDO, FINAL DEL EJERCICIO 2013 (2)		511	164.586,00	3.233.414,00
I. Ajustes por cambios de criterio en el ejercicio 2013 (2)		512		
II. Ajustes por errores del ejercicio 2013 (2)		513		
D) SALDO AJUSTADO, INICIO DEL EJERCICIO 2014 (3)		514	164.586,00	3.233.414,00
I. Total ingresos y gastos consolidados reconocidos		515		
II. Operaciones con socios o propietarios		516		
1. Aumentos (reducciones) de capital		550		
2. Conversión de pasivos financieros en patrimonio neto		519		
3. (-) Distribución de dividendos		520		
4. Operaciones con acciones o participaciones de la sociedad dominante (netas)		521		
5. Incremento (reducción) de patrimonio neto resultante de una combinación de negocios		522		
6. Adquisiciones (ventas) de participaciones de socios externos		551		
7. Otras operaciones con socios o propietarios		523		
III. Otras variaciones del patrimonio neto		524		47.413,42
1. Movimiento de la Reserva de Revalorización (4)		531		
2. Otras variaciones		532		47.413,42
E) SALDO, FINAL DEL EJERCICIO 2014 (3)		525	164.586,00	3.233.414,00

(1) Ejercicio N-2.

(2) Ejercicio anterior al que van referidas las cuentas anuales (N-1).

(3) Ejercicio al que van referidas las cuentas anuales (N).

(4) Reserva de revalorización de la Ley 16/2012, de 27 de diciembre. Las empresas acogidas a disposiciones de revalorización distintas de la Ley 16/2012 deberán detallar la norma legal en la que se basan.

NO APTO PARA SU PRESENTACIÓN COMO DEPÓSITO EN PAPEL EN EL REGISTRO MERCANTIL

CONTINÚA EN LA PÁGINA PNC2.2



ESTADO DE CAMBIOS EN EL PATRIMONIO NETO CONSOLIDADO

PNC2.2

B) Estado total de cambios en el patrimonio neto consolidado

NIF dominante: B64353584		Espacio destinado para las firmas de los administradores		
NOMBRE DEL GRUPO: PANGAEA BIOTECH, S.L.				
		(ACCIONES O PARTICIPACIONES DE LA SOCIEDAD DOMINANTE)	OTRAS APORTACIONES DE SOCIOS	RESULTADO DEL EJERCICIO ATRIBUIDO A LA SOCIEDAD DOMINANTE
		05	07	08
A) SALDO, FINAL DEL EJERCICIO 2012 (1)	511			
I. Ajustes por cambios de criterio del ejercicio 2012 (1) y anteriores	512			
II. Ajustes por errores del ejercicio 2012 (1) y anteriores	513			
B) SALDO AJUSTADO, INICIO DEL EJERCICIO 2013 (2)	514			
I. Total ingresos y gastos consolidados reconocidos	515			
II. Operaciones con socios o propietarios	516			
1. Aumentos (reducciones) de capital	550			
2. Conversión de pasivos financieros en patrimonio neto	519			
3. (-) Distribución de dividendos	520			
4. Operaciones con acciones o participaciones de la sociedad dominante (netas)	521			
5. Incremento (reducción) de patrimonio neto resultante de una combinación de negocios	522			
6. Adquisiciones (ventas) de participaciones de socios externos	551			
7. Otras operaciones con socios o propietarios	523			
III. Otras variaciones del patrimonio neto	524			
1. Movimiento de la Reserva de Revalorización (4)	531			
2. Otras variaciones	532			
C) SALDO, FINAL DEL EJERCICIO 2013 (2)	511	-1.076,00		77.399,54
I. Ajustes por cambios de criterio en el ejercicio 2013 (2)	512			
II. Ajustes por errores del ejercicio 2013 (2)	513			
D) SALDO AJUSTADO, INICIO DEL EJERCICIO 2014 (3)	514	-1.076,00		77.399,54
I. Total ingresos y gastos consolidados reconocidos	515			-196.385,69
II. Operaciones con socios o propietarios	516			
1. Aumentos (reducciones) de capital	550			
2. Conversión de pasivos financieros en patrimonio neto	519			
3. (-) Distribución de dividendos	520			
4. Operaciones con acciones o participaciones de la sociedad dominante (netas)	521			
5. Incremento (reducción) de patrimonio neto resultante de una combinación de negocios	522			
6. Adquisiciones (ventas) de participaciones de socios externos	551			
7. Otras operaciones con socios o propietarios	523			
III. Otras variaciones del patrimonio neto	524			-77.399,54
1. Movimiento de la Reserva de Revalorización (4)	531			
2. Otras variaciones	532			-77.399,54
E) SALDO, FINAL DEL EJERCICIO	525	-1.076,00		-196.385,69

NO APTO PARA SU PRESENTACIÓN COMO DEPÓSITO EN PAPEL EN EL REGISTRO MERCANTIL  
VIENE DE LA PÁGINA PNC2.1

CONTINÚA EN LA PÁGINA PNC2.3

(1) Ejercicio N-2. (2) Ejercicio anterior al que van referidas las cuentas anuales (N-1). (3) Ejercicio al que van referidas las cuentas anuales (N).  
 (4) Reserva de revalorización de la Ley 16/2012, de 27 de diciembre. Las empresas acogidas a disposiciones de revalorización distintas de la Ley 16/2012 deberán detallar la norma legal en la que se basan.

**ESTADO DE CAMBIOS EN EL PATRIMONIO NETO CONSOLIDADO**  
**B) Estado total de cambios en el patrimonio neto consolidado**

PNC2.3

NIF dominante: <span style="border: 1px solid black; padding: 2px;">B64353584</span>	Espacio destinado para las firmas de los administradores
NOMBRE DEL GRUPO: PANGAEA BIOTECH, S.L.	

NO APTO PARA SU PRESENTACIÓN COMO DEPÓSITO EN PAPEL EN EL REGISTRO MERCANTIL  
 VIENE DE LA PÁGINA PNC2.2

		(DIVIDENDO A CUENTA)	OTROS INSTRUMENTOS DE PATRIMONIO NETO	AJUSTES POR CAMBIOS DE VALOR
		09	10	11
A) SALDO, FINAL DEL EJERCICIO 2012 (1)	511			
I. Ajustes por cambios de criterio del ejercicio 2012 (1) y anteriores	512			
II. Ajustes por errores del ejercicio 2012 (1) y anteriores	513			
B) SALDO AJUSTADO, INICIO DEL EJERCICIO 2013 (2)	514			
I. Total ingresos y gastos consolidados reconocidos	515			
II. Operaciones con socios o propietarios	516			
1. Aumentos (reducciones) de capital	550			
2. Conversión de pasivos financieros en patrimonio neto	519			
3. (-) Distribución de dividendos	520			
4. Operaciones con acciones o participaciones de la sociedad dominante (netas)	521			
5. Incremento (reducción) de patrimonio neto resultante de una combinación de negocios	522			
6. Adquisiciones (ventas) de participaciones de socios externos	551			
7. Otras operaciones con socios o propietarios	523			
III. Otras variaciones del patrimonio neto	524			
1. Movimiento de la Reserva de Revalorización (4)	531			
2. Otras variaciones	532			
C) SALDO, FINAL DEL EJERCICIO 2013 (2)	511			
I. Ajustes por cambios de criterio en el ejercicio 2013 (2)	512			
II. Ajustes por errores del ejercicio 2013 (2)	513			
D) SALDO AJUSTADO, INICIO DEL EJERCICIO 2014 (3)	514			
I. Total ingresos y gastos consolidados reconocidos	515			
II. Operaciones con socios o propietarios	516			
1. Aumentos (reducciones) de capital	550			
2. Conversión de pasivos financieros en patrimonio neto	519			
3. (-) Distribución de dividendos	520			
4. Operaciones con acciones o participaciones de la sociedad dominante (netas)	521			
5. Incremento (reducción) de patrimonio neto resultante de una combinación de negocios	522			
6. Adquisiciones (ventas) de participaciones de socios externos	551			
7. Otras operaciones con socios o propietarios	523			
III. Otras variaciones del patrimonio neto	524			
1. Movimiento de la Reserva de Revalorización (4)	531			
2. Otras variaciones	532			
E) SALDO, FINAL DEL EJERCICIO 2014 (3)	525			

CONTINUA EN LA PÁGINA PNC2.4

(1) Ejercicio N-2. (2) Ejercicio anterior al que van referidas las cuentas anuales (N-1). (3) Ejercicio al que van referidas las cuentas anuales (N).  
 (4) Reserva de revalorización de la Ley16/2012, de 27 de diciembre. Las empresas acogidas a disposiciones de revalorización distintas de la Ley16/2012 deberán detallar la norma legal en la que se basan.



## ESTADO DE CAMBIOS EN EL PATRIMONIO NETO CONSOLIDADO

PNC2.4

## B) Estado total de cambios en el patrimonio neto consolidado

		Espacio destinado para las firmas de los administradores		
		SUBVENCIONES, DONACIONES Y LEGADOS RECIBIDOS	SOCIOS EXTERNOS	TOTAL
		12	21	13
A) SALDO, FINAL DEL EJERCICIO 2012 (1) .....		511		
I. Ajustes por cambios de criterio del ejercicio 2012 (1) y anteriores .....		512		
II. Ajustes por errores del ejercicio 2012 (1) y anteriores .....		513		
B) SALDO AJUSTADO, INICIO DEL EJERCICIO 2013 (2) .....		514		
I. Total ingresos y gastos consolidados reconocidos .....		515		
II. Operaciones con socios o propietarios .....		516		
1. Aumentos (reducciones) de capital .....		550		
2. Conversión de pasivos financieros en patrimonio neto. . .		519		
3. (-) Distribución de dividendos .....		520		
4. Operaciones con acciones o participaciones de la sociedad dominante (netas) .....		521		
5. Incremento (reducción) de patrimonio neto resultante de una combinación de negocios .....		522		
6. Adquisiciones (ventas) de participaciones de socios externos .....		551		
7. Otras operaciones con socios o propietarios .....		523		
III. Otras variaciones del patrimonio neto .....		524		
1. Movimiento de la Reserva de Revalorización (4) .....		531		
2. Otras variaciones .....		532		
C) SALDO, FINAL DEL EJERCICIO 2013 (2) .....		511	527.662,86	1.826.339,46
I. Ajustes por cambios de criterio en el ejercicio 2013 (2) .....		512		
II. Ajustes por errores del ejercicio 2013 (2) .....		513		
D) SALDO AJUSTADO, INICIO DEL EJERCICIO 2014 (3) .....		514	527.662,86	1.826.339,46
I. Total ingresos y gastos consolidados reconocidos .....		515	-21.188,69	-217.574,38
II. Operaciones con socios o propietarios .....		516		
1. Aumentos (reducciones) de capital .....		550		
2. Conversión de pasivos financieros en patrimonio neto. . .		519		
3. (-) Distribución de dividendos .....		520		
4. Operaciones con acciones o participaciones de la sociedad dominante (netas) .....		521		
5. Incremento (reducción) de patrimonio neto resultante de una combinación de negocios .....		522		
6. Adquisiciones (ventas) de participaciones de socios externos .....		551		
7. Otras operaciones con socios o propietarios .....		523		
III. Otras variaciones del patrimonio neto .....		524	-36,02	-30.022,14
1. Movimiento de la Reserva de Revalorización (4) .....		531		
2. Otras variaciones .....		532	-36,02	-30.022,14
E) SALDO, FINAL DEL EJERCICIO 2014 (3) .....		525	506.438,15	1.578.742,94

(1) Ejercicio N-2.

(2) Ejercicio anterior al que van referidas las cuentas anuales (N-1).

(3) Ejercicio al que van referidas las cuentas anuales (N).

(4) Reserva de revalorización de la Ley16/2012, de 27 de diciembre. Las empresas acogidas a disposiciones de revalorización distintas de la Ley16/2012 deberán detallar la norma legal en la que se basan.

NO APTO PARA SU PRESENTACIÓN COMO DEPÓSITO EN PAPEL EN EL REGISTRO MERCANTIL

VIENE DE LA PÁGINA PNC2.3

## ESTADO DE FLUJOS DE EFECTIVO CONSOLIDADO

FC1.1

NIF dominante: B64353584			
NOMBRE DEL GRUPO: PANGAEA BIOTECH, S.L.		Espacio destinado para las firmas de los administradores	
	NOTAS DE LA MEMORIA	EJERCICIO 2014 (1)	EJERCICIO 2013 (2)
<b>A) FLUJOS DE EFECTIVO DE LAS ACTIVIDADES DE EXPLOTACIÓN</b>			
1. Resultado del ejercicio antes de impuestos	61100	-1.109.679,12	175.367,21
2. Ajustes del resultado	61200	-575.058,54	-706.100,21
a) Amortización del inmovilizado (+)	61201	680.188,52	449.220,05
b) Correcciones valorativas por deterioro (+/-)	61202		
c) Variación de provisiones (+/-)	61203		
d) Imputación de subvenciones (-)	61204	-87.704,84	-21.643,56
e) Resultados por bajas y enajenaciones del inmovilizado (+/-)	61205	2.026,58	
f) Resultados por bajas y enajenaciones de instrumentos financieros (+/-)	61206		
g) Ingresos financieros (-)	61207	-75.134,85	-74.406,66
h) Gastos financieros (+)	61208	118.504,32	115.782,15
i) Diferencias de cambio (+/-)	61209	135,86	-6.798,99
j) Variación de valor razonable en instrumentos financieros (+/-)	61210		
k) Otros ingresos y gastos (-/+)	61211	-1.213.074,13	-1.168.253,20
l) Participación en beneficios (pérdidas) de sociedades puestas en equivalencia neto de dividendos (-/+)	61220		
3. Cambios en el capital corriente	61300	-206.408,23	-114.429,52
a) Existencias (+/-)	61301	-64.159,10	-13.317,59
b) Deudores y otras cuentas a cobrar (+/-)	61302	-358.835,15	-224.858,52
c) Otros activos corrientes (+/-)	61303		
d) Acreedores y otras cuentas a pagar (+/-)	61304	216.586,02	123.746,59
e) Otros pasivos corrientes (+/-)	61305		
f) Otros activos y pasivos no corrientes (+/-)	61306		
4. Otros flujos de efectivo de las actividades de explotación	61400	-1.694,47	-14.526,47
a) Pagos de intereses (-)	61401	-1.694,47	-14.563,05
b) Cobros de dividendos (+)	61402		
c) Cobros de intereses (+)	61403		36,58
d) Cobros (pagos) por impuesto sobre beneficios (+/-)	61404		
e) Otros pagos (cobros) (-/+)	61405		
5. Flujos de efectivo de las actividades de explotación (1 + 2 + 3 + 4)	61500	-1.892.840,36	-659.688,99

(1) Ejercicio al que van referidas las cuentas anuales.  
(2) Ejercicio anterior.

NO APTO PARA SU PRESENTACIÓN COMO DEPÓSITO EN PAPEL EN EL REGISTRO MERCANTIL



## ESTADO DE FLUJOS DE EFECTIVO CONSOLIDADO

FC1.2

NIF dominante: B54353584	Espacio destinado para las firmas de los administradores
NOMBRE DEL GRUPO: PANGAEA BIOTECH, S.L.	

	NOTAS DE LA MEMORIA	EJERCICIO 2014 (1)	EJERCICIO 2013 (2)
--	---------------------	--------------------	--------------------

## B) FLUJOS DE EFECTIVO DE LAS ACTIVIDADES DE INVERSIÓN

6. Pagos por inversiones (-)	62100	-63.514,83	-111.072,61
a) Sociedades del grupo, neto de efectivo en sociedades consolidadas	62120		
b) Sociedades multigrupo, neto de efectivo en sociedades consolidadas	62121		
c) Sociedades asociadas	62122		
d) Inmovilizado intangible	62102		-10.435,00
e) Inmovilizado material	62103	-63.514,83	-97.415,29
f) Inversiones inmobiliarias	62104		
g) Otros activos financieros	62105		-3.222,32
h) Activos no corrientes mantenidos para venta	62106		
i) Unidad de negocio	62107		
j) Otros activos	62108		
7. Cobros por desinversiones (+)	62200	3.498,77	0.00
a) Sociedades del grupo, neto de efectivo en sociedades consolidadas	62220		
b) Sociedades multigrupo, neto de efectivo en sociedades consolidadas	62221		
c) Sociedades asociadas	62222		
d) Inmovilizado intangible	62202		
e) Inmovilizado material	62203		
f) Inversiones inmobiliarias	62204		
g) Otros activos financieros	62205	3.498,77	
h) Activos no corrientes mantenidos para venta	62206		
i) Unidad de negocio	62207		
j) Otros activos	62208		
8. Flujos de efectivo de las actividades de inversión (6 + 7)	62300	-60.016,06	-111.072,61

NO APTO PARA SU PRESENTACIÓN COMO DEPÓSITO EN PAPEL EN EL REGISTRO MERCANTIL

(1) Ejercicio al que van referidas las cuentas anuales.  
(2) Ejercicio anterior.

## ESTADO DE FLUJOS DE EFECTIVO CONSOLIDADO

FC1.3

NIF dominante: B64353584			
NOMBRE DEL GRUPO: PANGAEA BIOTECH, S.L.		Espacio destinado para las firmas de los administradores	
	NOTAS DE LA MEMORIA	EJERCICIO 2014 (1)	EJERCICIO 2013 (2)
<b>C) FLUJOS DE EFECTIVO DE LAS ACTIVIDADES DE FINANCIACIÓN</b>			
<b>9. Cobros y pagos por instrumentos de patrimonio</b>	<b>63100</b>	<b>63.920,20</b>	
a) Emisión de instrumentos de patrimonio (+)	63101		
b) Amortización de instrumentos de patrimonio (-)	63102		
c) Adquisición de instrumentos de patrimonio de la sociedad dominante (-)	63103		
d) Enajenación de instrumentos de patrimonio de la sociedad dominante (+)	63104		
e) Adquisición de participaciones de socios externos (-)	63120		
f) Venta de participaciones a socios externos (+)	63121		
g) Subvenciones, donaciones y legados recibidos (+)	63105	63.920,20	
<b>10. Cobros y pagos por instrumentos de pasivo financiero</b>	<b>63200</b>	<b>1.898.321,46</b>	<b>502.118,14</b>
a) Emisión	63201	2.073.813,76	551.484,19
1. Obligaciones y otros valores negociables (+)	63202		
2. Deudas con entidades de crédito (+)	63203	1.969.827,54	213.509,83
3. Deudas con características especiales (+)	63205		
4. Otras deudas (+)	63206	103.986,22	337.974,36
b) Devolución y amortización de	63207	-175.492,30	-49.366,05
1. Obligaciones y otros valores negociables (-)	63208		
2. Deudas con entidades de crédito (-)	63209	-48.345,95	
3. Deudas con características especiales (-)	63211		
4. Otras deudas (-)	63212	-127.146,35	-49.366,05
<b>11. Pagos por dividendos y remuneraciones de otros instrumentos de patrimonio</b>	<b>63300</b>		
a) Dividendos (-)	63301		
b) Remuneración de otros instrumentos de patrimonio (-)	63302		
<b>12. Flujos de efectivo de las actividades de financiación (9 + 10 + 11)</b>	<b>63400</b>	<b>1.962.241,66</b>	<b>502.118,14</b>
<b>D) EFECTO DE LAS VARIACIONES DE LOS TIPOS DE CAMBIO</b>	<b>64000</b>	<b>-135,86</b>	<b>6.798,99</b>
<b>E) AUMENTO/DISMINUCIÓN NETA DEL EFECTIVO O EQUIVALENTES (5 + 8 + 12 + D)</b>	<b>65000</b>	<b>9.249,38</b>	<b>-261.844,47</b>
Efectivo y equivalentes al comienzo del ejercicio	65100	49.561,54	311.406,01
Efectivo y equivalentes al final del ejercicio	65200	58.810,92	49.561,54

NO APTO PARA SU PRESENTACIÓN COMO DEPÓSITO EN PAPEL EN EL REGISTRO MERCANTIL

(1) Ejercicio al que van referidas las cuentas anuales.  
(2) Ejercicio anterior.



MEMORIA CONSOLIDADA DEL GRUPO PANGAEA BIOTECH, S.L. Y SOCIEDADES  
DEPENDIENTES

DEL EJERCICIO TERMINADO

EL 31 DE DICIEMBRE DE 2014

**1. ACTIVIDAD Y DESCRIPCIÓN DEL GRUPO**

PANGAEA BIOTECH, S.L., (en adelante, "la Sociedad dominante o Sociedad matriz") es la Sociedad dominante de un Grupo denominado Grupo Pangaea Biotech, S.L. y sociedades dependientes (en adelante, "el Grupo"), integrado por ella y varias sociedades dependientes (en adelante, "las Sociedades dependientes") de las que se informa a lo largo de esta nota.

Todas las Sociedades del perímetro cierran sus cuentas anuales al 31 de diciembre de 2014 y se han incluido en la consolidación aplicando el método de integración global. El supuesto que determina la configuración de estas sociedades como dependientes es la disposición de la mayoría de derechos de voto.

Las cuentas anuales consolidadas del Grupo correspondientes al ejercicio 2014, son las primeras que éste formula. Sin embargo, y a efectos exclusivamente informativos, se comparan los estados financieros consolidados con los consolidados del ejercicio anterior. Se ha considerado como fecha de primera consolidación la fecha de adquisición de las sociedades dependientes el 26 de noviembre de 2007.

La presentación de las cuentas anuales, se efectúa bajo los criterios previstos en el artículo 42 del Código de Comercio, y las normas 13ª y 15ª de elaboración de las cuentas anuales de la tercera parte del Plan General de Contabilidad, respecto a las relaciones de dominio o asociación entre sociedades. La Sociedad dominante PANGAEA BIOTECH, S.L, con domicilio en Barcelona, y de acuerdo a los límites establecidos en la legislación vigente (artículo 43 del Código de Comercio) no está obligada a formular cuentas anuales consolidadas, y se elaboran estas de forma voluntaria, a efectos de información interna y externa de la Sociedad dominante.

El Grupo tiene como actividad principal el desarrollo de servicios médicos y actividades de investigación en el sector médico, así como servicios de diagnóstico predictiva y desarrollo de productos farmacéuticos.

A continuación se detallan las actividades y domicilio social tanto de la Sociedad matriz como de las sociedades dependientes así como la participación, tanto directa como indirecta, que la Sociedad matriz posee de las sociedades dependientes.

## 1.1. SOCIEDAD DOMINANTE.

Esta Sociedad tiene su domicilio social y fiscal en Barcelona, calle Sabino Arana, 5-19.

Esta Sociedad tiene por objeto social:

1. El desarrollo de servicios médicos y actividades de investigación en relación con el sector médico, así como servicios de diagnóstico predictiva y desarrollo de productos farmacéuticos, incluyendo:
  - La organización y desarrollo de servicios médicos, la selección previa y atención a los pacientes así como el tratamiento clínico y terapéutico. Estas actividades podrán ser llevadas a cabo en colaboración con establecimientos hospitalarios, tanto privados como públicos.
  - El desarrollo y comercialización de tests predictivos como parte de los tratamientos de medicina predictiva, así como el desarrollo de actividades clínicas en colaboración con compañías farmacéuticas o unidades de investigación universitarias, tales como la monitorización de ensayos clínicos, la elaboración de tests, la investigación y desarrollo de fármacos, y el desarrollo clínico y preclínico de moléculas.
  - El desarrollo y comercialización de productos farmacéuticos, incluyendo las actividades de compra y venta de licencias de productos farmacéuticos de terceros.
  - El desarrollo de patentes y marcas relacionadas con fármacos o cualquier otro tipo de producto; la compra y venta de derechos de propiedad intelectual en relación con fármacos o cualquier otro tipo de producto.
2. El estudio, preparación, promoción, desarrollo y ejecución de todo tipo de negocios inmobiliarios, y la compra, venta, arrendamiento y explotación, e cualquier forma de inmuebles, así como la promoción, urbanización, construcción y venta de los mismos.
3. La tendencia, compra y venta de bienes y acciones o participaciones de otras sociedades, exceptuándose aquellas actividades propias de las sociedades o instituciones de inversión colectiva o que estén sujetas a requisitos especiales por la legislación sobre el Mercado de Valores.



4. La realización de actividades docentes de todos tipo, universitarias y no universitarias, relacionadas con el campo de la medicina, el desarrollo de fármacos, la investigación clínica o cualquier otro campo relacionado con el tratamiento terapéutico de enfermedades.

Las actividades que integran el objeto social también podrán ser desarrolladas por esta Sociedad, total o parcialmente, de modo indirecto en cualquiera de las formas admitidas en Derecho y, en particular, mediante la participación en otras sociedades con objeto idéntico o análogo.

Si las disposiciones legales exigiesen para el ejercicio alguna actividad comprendida en el objeto social algún título profesional, autorización administrativa previa, inscripción en un registro público, o cualquier otro requisito, dicha actividad no podrá iniciarse hasta que se hayan cumplido los requisitos profesionales o administrativos exigidos.

## 1.2. SOCIEDADES DEPENDIENTES

Se consideran sociedades dependientes aquellas sobre las que PANGAEA BIOTECH, S.L. tiene capacidad para ejercer el control. A 31 de diciembre de 2014, esta Sociedad posee una participación que representa el 100% del capital social de las siguientes entidades:

- PANGAEA TARGET THERAPIES, S.L., El valor en libros de esta participación asciende a 3.136,30 euros.
- INSTITUTO ONCOLÓGICO DOCTOR ROSELL, S.L. (antes denominada PANGAEA APPLIED THERAPIES, S.L.). El valor en libros de esta participación asciende a 3.297,38 euros.
- INSTITUTO DE DIAGNÓSTICO MOLECULAR, S.L. (antes denominado PANGAEA PREDICTIVE TECHNOLOGY, S.L.). El valor en libros de esta participación asciende a 3.304,98 euros.

Las sociedades descritas tienen su domicilio en la calle en C/ Sabino Arana, 8-19, Barcelona, y el objeto social de las mismas es el desarrollo de servicios medios y actividades de investigación en relación con el sector médico, servicios de diagnosis predictiva y desarrollo de productos farmacéuticos, así como la atención a pacientes y su tratamiento clínico y terapéutico.

## 2. BASES DE PRESENTACIÓN DE LAS CUENTAS ANUALES

### a) *Imagen fiel-*

Las cuentas anuales consolidadas, formadas por el balance consolidado, la cuenta de pérdidas y ganancias consolidada, el estado de cambios en el patrimonio neto consolidado, el estado de flujos de efectivo consolidado y la memoria consolidada, han sido elaboradas a partir de los registros contables de la Sociedad dominante y de cada una de las sociedades que integran el conjunto consolidable, y se presentan siguiendo el marco normativo de información financiera que le resulta de aplicación, y en particular con los principios y criterios contables contenidos en el mismo, de forma que muestran la imagen fiel del patrimonio, de la situación financiera y de los resultados del grupo, así como la veracidad de los flujos incorporados en el estado de flujos de efectivo consolidado.

A los efectos de estas cuentas anuales consolidadas, el marco normativo aplicado se establece en:

- a) El Real Decreto 1159/2010, de 17 de septiembre, por el que se aprueban las Normas para la Formulación de Cuentas Anuales Consolidadas y se modifica el Plan General de Contabilidad.
- b) El Código de Comercio y la restante legislación mercantil.
- c) El Plan General de Contabilidad y sus adaptaciones sectoriales.
- d) Las normas de obligado cumplimiento aprobadas por el Instituto de Contabilidad y Auditoría de Cuentas en desarrollo del Plan General de Contabilidad y sus normas complementarias.
- e) El resto de la normativa contable española que resulte de aplicación.

No existen razones excepcionales por las que, para mostrar la imagen fiel, no se hayan aplicado disposiciones legales en materia contable.

Estas cuentas anuales consolidadas del ejercicio 2014 se elaboran, para uso interno y externo de la Sociedad dominante y no requieren de su aprobación por la Junta General de Socios al ser de elaboración voluntaria. Como tal y de acuerdo a la legislación vigente, Pangaea Biotech, S.L. únicamente está obligada a formular cuentas anuales individuales, pero no consolidadas.



b) *Comparación de la información*

Este ejercicio 2014 es el primero que la Sociedad dominante formula cuentas anuales consolidadas de forma completa, ya que en ejercicios anteriores, únicamente formulaba de forma también voluntaria, estados financieros consolidados y sus notas explicativas que no incluían ni el estado de flujos de efectivo ni toda la información que debe incluir la memoria de acuerdo al marco normativo de información financiera aplicable. En este ejercicio únicamente se presenta información comparativa en el balance consolidado, cuenta de pérdidas y ganancias consolidada, estado de cambios en el patrimonio neto consolidado y estado de flujos de efectivo, y en aquellas notas de la memoria consolidada de las que el grupo dispone de información consolidada del ejercicio 2013.

c) *Principios contables facultativos-*

No ha sido necesario, ni se ha creído conveniente por parte de la Administración de la Entidad, la aplicación de PRINCIPIOS CONTABLES FACULTATIVOS distintos de los obligatorios a que se refiere el art. 38 del Código de Comercio y la parte primera del Plan General de Contabilidad.

e) *Aspectos críticos de la valoración y estimación de la incertidumbre-*

El Grupo ha elaborado sus estados financieros bajo el principio de empresa en funcionamiento, sin que exista ningún tipo de riesgo importante que pueda suponer cambios significativos en el valor de los activos o pasivos en el ejercicio siguiente

El grupo ha elaborado su plan estratégico para los próximos ejercicios, en el que se han considerado, tanto las variables de tipo económico-financieras como aquellas de carácter técnico que nos hacen ser optimistas en cuanto a la evolución de las sociedades, y a este respecto se han establecido contactos y negociaciones tanto con clientes como con proveedores, que nos va a permitir un nivel de actividad suficiente para no sólo cubrir nuestros costes de estructura, sino también rentabilizar el Know-How de la compañía así como las actividades de Investigación y Desarrollo que se llevan a cabo.

Igualmente se mantienen negociaciones, tanto con nuestros socios como con diversas entidades financieras, que nos permiten disponer de los recursos financieros necesarios, para asegurar la viabilidad a corto y medio plazo del Grupo.

En las cuentas anuales adjuntas se han utilizado ocasionalmente estimaciones realizadas por la Dirección del Grupo para cuantificar algunos de los activos, pasivos,

ingresos, gastos y compromisos que figuran registrados en ella. Básicamente, estas estimaciones se refieren a:

- Vida útil de los activos materiales e intangibles (ver nota 6).
- La probabilidad de obtención de beneficios fiscales futuros a la hora de registrar activos por impuestos diferidos (ver nota 9).

Es posible que, a pesar de que estas estimaciones se realizaron en función de la mejor información disponible a la fecha de formulación de estas cuentas anuales sobre los hechos analizados, se produzcan acontecimientos en el futuro que obliguen a modificarlas en próximos ejercicios, lo que se haría de forma prospectiva reconociendo los efectos del cambio de estimación en las correspondientes cuentas de pérdidas y ganancias futuras.

*f) Operaciones entre sociedades del perímetro de la consolidación.*

Las cuentas anuales de las entidades dependientes se consolidan con las de la matriz por aplicación del método de integración global. Motivo por el cual, todos los saldos y efectos de las transacciones efectuadas entre las sociedades se eliminan en el proceso de consolidación.

*g) Agrupación de partidas.*

Algunas partidas del balance consolidado, cuenta de pérdidas y ganancias consolidada y del estado de cambios en el patrimonio neto consolidado se presentan de forma agregada para facilitar su comprensión. No obstante, en la medida en que sea significativa, se ha incluido información desagregada en su correspondiente nota de estas notas explicativas de los estados financieros.

*h) Clasificación de las partidas en corrientes y no corrientes.*

Para la clasificación de las partidas corrientes se ha considerado el plazo máximo de un año a partir de la fecha de las presentes cuentas anuales consolidadas.

### 3. NORMAS DE REGISTRO Y VALORACIÓN

En la preparación de las cuentas anuales consolidadas se han aplicado los siguientes principios y políticas contables y criterios de valoración:

*a) Diferencia de primera consolidación.*

La diferencia de primera consolidación se calcula como diferencia entre el valor contable de la participación en el capital de las sociedades dependientes y el valor de



la parte proporcional de los fondos propios consolidados de éstas en la fecha de primera consolidación.

La diferencia positiva de consolidación correspondiente al exceso entre el coste de la inversión y el valor teórico contable, en ejercicios anteriores a 2008, y el valor razonable de activos y pasivos para las adquisiciones posteriores a 1 de enero de 2008, atribuible a las sociedades participadas en la fecha de la incorporación al Grupo, se imputa directamente y en la medida de lo posible a los elementos patrimoniales de las sociedades dependientes, sin superar el valor de mercado de los mismos. En caso de no ser asignable a elementos patrimoniales se considera fondo de comercio de consolidación, procediéndose anualmente a la realización del correspondiente test de deterioro.

El fondo de comercio de consolidación al 31 de diciembre de 2014 y 2013, (véase Nota 4), corresponde a las sociedades dependientes, que se detallan en la Nota 1.2 de esta memoria.

*b) Reservas en sociedades consolidadas.*

Este epígrafe recoge los resultados no distribuidos y una vez deducido el fondo de comercio amortizado, generados por las sociedades dependientes entre la fecha de primera consolidación y el inicio del ejercicio presentado.

*c) Socios externos.*

El valor de la participación de los accionistas minoritarios en el patrimonio neto y en los resultados del ejercicio de las sociedades dependientes se presenta, conjuntamente, en el epígrafe "Socios externos" del pasivo del balance consolidado y su detalle en la nota correspondiente de esta memoria.

*d) Saldos y transacciones entre sociedades incluidas en el perímetro de consolidación.*

Las eliminaciones de créditos y débitos recíprocos, gastos e ingresos recíprocos y resultados por operaciones internas se han realizado en base a lo establecido a este respecto en el Real Decreto 1159/2010, de 17 de septiembre.

*e) Homogeneización de partidas.*

Las diferentes partidas de las cuentas individuales de cada una de las sociedades han sido objeto de la correspondiente homogeneización valorativa, adaptando en su caso, los criterios aplicados a los utilizados por la Sociedad dominante para sus propias

cuentas anuales, siempre y cuando supongan un efecto significativo. -

f) *Inmovilizado intangible.*

Los activos intangibles se registran por su coste de adquisición y o/producción y, posteriormente, se valoran a su coste menos, según proceda, su correspondiente amortización acumulada y o/pérdidas por deterioro que hayan experimentado. Estos activos se amortizan en función de su vida útil.

En el caso de los gastos de I +D activados, la amortización se realiza dentro de un plazo de cinco años, de acuerdo con un plan sistemático, salvo que existan dudas razonables sobre el éxito técnico o la rentabilidad económico-comercial del proyecto, en cuyo caso deben imputarse directamente a pérdidas del ejercicio. La amortización se realiza a partir de que los gastos son activados en el balance.

El Grupo reconoce cualquier pérdida que haya podido producirse en el valor registrado de estos activos con origen en su deterioro. Los criterios para el reconocimiento de las pérdidas por deterioro de estos activos y, si procede, de las recuperaciones de las pérdidas por deterioro registradas en ejercicios anteriores son similares a los aplicados para los activos materiales.

g) *Inmovilizado material.*

Los costes de ampliación, modernización o mejoras que representan un aumento de la productividad, capacidad o eficiencia, o un alargamiento de la vida útil de los bienes, se capitalizan como mayor coste de los correspondientes bienes.

Los gastos de conservación y mantenimiento se cargan a la cuenta de explotación del ejercicio en que se incurren.

El Grupo amortiza su inmovilizado material siguiendo el método lineal, distribuyendo el coste de los activos entre los años de vida útil estimada, dentro de los límites fijados por Real Decreto 1777/2004, de 30 de julio, por el que se aprueba el Reglamento del Impuesto sobre Sociedades.

h) *Instrumentos financieros.*

Tanto los activos como los pasivos financieros han sido valorados a valor razonable de acuerdo con la norma de valoración novena del Plan General Contable.

A



i) *Existencias.*

Las existencias están valoradas al precio de adquisición o al coste de producción. Cuando el valor neto realizable sea inferior a su precio de adquisición o a su coste de producción, se efectuarán las correspondientes correcciones valorativas.

j) *Impuesto sobre beneficios.*

El gasto por Impuesto sobre Sociedades del ejercicio se calcula en función del resultado económico antes de impuestos, aumentado o disminuido, según corresponda, por las diferencias permanentes con el resultado fiscal, entendiéndose éste como la base imponible del citado impuesto, y minorado por las bonificaciones y deducciones en la cuota, excluidas las retenciones y los pagos a cuenta.

La conciliación del resultado contable de los ejercicios 2014 y 2013 con la base imponible del Impuesto sobre Sociedades es como sigue:

Ejercicio 2014			
	Aumento	Disminución	Importe
Resultado contable del ejercicio (después de impuestos)			(196.385,69)
Impuesto sobre beneficios		913.293,43	(913.293,43)
Diferencias permanentes		8.687,51	(8.687,51)
Diferencias temporarias			
<b>Base imponible (previa)</b>			<b>(1.118.366,63)</b>
Compensación bases imponibles negativas individuales			<b>(1.118.366,63)</b>
Compensación con pérdidas de otras entidades del Grupo			
<b>Base imponible (resultado fiscal)</b>			

Las diferencias permanentes se corresponden con una aportación a la dotación fundacional realizada a la FUNDACIÓN MOLECULAR ONCOLOGY RESEARCH, a recargos derivados de un aplazamiento del IRPF y a gastos imputados a reservas.

Ejercicio 2013			
	Aumento	Disminución	Importe
Resultado contable del ejercicio (después de impuestos)			77.399,54
Impuesto sobre beneficios	97.967,67		97.967,67
Diferencias permanentes		83.866,72	(83.866,72)
Diferencias temporarias			
<b>Base imponible (previa)</b>			<b>91.500,49</b>
Compensación bases imponibles negativas individuales			91.500,49
Compensación con pérdidas de otras entidades del Grupo			
<b>Base imponible (resultado fiscal)</b>			

k) *Ingresos y gastos.*

Los ingresos y gastos se imputan en función de la corriente real de bienes y servicios que representan y con independencia del momento en que se produce la corriente monetaria o financiera derivada de ellos.

l) *Transacciones entre partes vinculadas.*

Las operaciones entre partes vinculadas se contabilizan por su valor razonable.

m) *Subvenciones.*

Las subvenciones, donaciones y legados no reintegrables se contabilizan como ingresos directamente imputados al patrimonio neto y se reconocen en la cuenta de pérdidas y ganancias como ingresos sobre una base sistemática y racional de forma correlacionada con los gastos derivados del gasto o inversión objeto de la subvención.

Las subvenciones, donaciones y legados que tengan carácter de reintegrables se registran como pasivos de la empresa hasta que adquieren la condición de no reintegrables.



#### 4. FONDO DE COMERCIO

El importe del fondo de comercio del grupo asciende a 708,66 euros. La empresa ha comprobado anualmente si éste ha sufrido pérdida por deterioro de valor.

#### 5. INMOVILIZADO MATERIAL

El movimiento de las partidas de inmovilizado material y de sus correspondientes amortizaciones durante el ejercicio, ha sido el siguiente:

Movimientos del inmovilizado material	Importe 2014	Importe 2013
SALDO BRUTO	1.539.283,72	1.441.868,43
(+) Entradas	67.937,21	94.715,29
(-) Salidas	5.427,16	
SALDO FINAL BRUTO	1.601.793,77	1.539.283,72

Movimientos amortización del inmovilizado material	Importe 2014	Importe 2013
SALDO A.A. INICIAL	858.538,54	688.815,04
(+) Aumento por dotaciones	167.203,37	169.723,50
(+) Aumentos por adquisiciones o traspasos		
(-) Disminuciones por salidas, bajas y traspasos	1.004,76	
SALDO A.A. FINAL	1.024.737,15	858.538,54

SALDO FINAL NETO	577.056,62	680.745,18
------------------	------------	------------

#### 6. INMOVILIZADO INTANGIBLE

El movimiento de las partidas de inmovilizado intangible y de sus correspondientes amortizaciones durante el ejercicio, ha sido el siguiente:

Movimientos del inmovilizado intangible	Importe 2014	Importe 2013
SALDO FINAL BRUTO	5.253.550,23	4.781.276,11
(+) Entradas	1.213.074,13	2.414.570,46
(-) Salidas, bajas y traspasos		(1.942.296,34)
SALDO FINAL BRUTO	6.466.624,35	5.253.550,23

Movimientos amortización del inmovilizado intangible	Importe 2014	Importe 2013
SALDO A.A.	623.068,75	1.051.827,12
(+) Aumento por dotaciones	512.985,13	279.496,55
(+) Aumentos por adquisiciones o traspasos		100.673,69
(-) Disminuciones por salidas, bajas y traspasos		(808.928,61)
SALDO A.A. FINAL	1.136.053,88	623.068,75

SALDO FINAL NETO	5.330.570,48	4.630.481,48
------------------	--------------	--------------

El inmovilizado se amortiza linealmente dentro de los límites fijados por Real Decreto 1777/2004, de 30 de julio, por el que se aprueba el Reglamento del Impuesto sobre Sociedades.

## 7. INSTRUMENTOS FINANCIEROS

1.- La composición y movimiento de los activos financieros correspondientes al 31 de diciembre de 2014 es como sigue:

### A) Activos financieros a largo plazo, salvo inversiones en el patrimonio de empresas del grupo, multigrupo y asociadas:

Créditos, derivados y otros lp	Importe 2014	Importe 2013
Activos valor razonable con cambios en pyg		
Inversiones mantenidas hasta el vencimiento		
Préstamos y partidas a cobrar	33.824,10	35.324,10
Activos disponibles para la venta		
Derivados de cobertura		
<b>TOTAL</b>	<b>33.824,10</b>	<b>35.324,10</b>

### B) Activos financieros a corto plazo, salvo inversiones en el patrimonio de empresas del grupo, multigrupo y asociadas:

Derivados y otros Cp	Importe 2014	Importe 2013
Préstamos y partidas a cobrar	462.722,58	406.682,37
Activos a valor razonable con cambios en pyg		
Otros		
<b>TOTAL</b>	<b>462.722,58</b>	<b>406.682,37</b>

La Tesorería del Grupo al cierre del ejercicio asciende a 58.810,92 euros. Al cierre del ejercicio 2013 ascendió a 49.561,54 euros.



La composición de los pasivos financieros del Grupo al 31 de diciembre de 2014, de acuerdo con sus vencimientos, es la siguiente:

A) Pasivos financieros a corto plazo:

Deudas con entidades de crédito	Importe 2014	Importe 2013
Débitos y partidas a pagar	2.024.392,12	40.233,31
Pasivos a valor razonable con cambios en pyg		
Otros		
<b>TOTAL</b>	<b>2.024.392,12</b>	<b>40.233,31</b>

Créditos, derivados y otros cp	Importe 2014	Importe 2013
Débitos y partidas a pagar	1.105.654,98	1.069.110,52
Pasivos a valor razonable con cambios en pyg		
Otros		
<b>TOTAL</b>	<b>1.105.654,98</b>	<b>1.069.110,52</b>

B) Pasivos financieros a largo plazo:

Deudas con entidades de crédito	Importe 2014	Importe 2013
Débitos y partidas a pagar	466.924,30	515.270,25
Pasivos a valor razonable con cambios en pyg		
Otros		
<b>TOTAL</b>	<b>466.924,30</b>	<b>515.270,25</b>

Derivados y otros lp	Importe 2014	Importe 2013
Débitos y partidas a pagar	2.859.893,08	2.755.906,86
Pasivos a valor razonable con cambios en pyg		
Otros		
<b>TOTAL</b>	<b>2.859.893,08</b>	<b>2.755.906,86</b>

El detalle del vencimiento de las deudas a 31 de diciembre de 2014 es como sigue:

Vencimiento de las deudas al cierre del ejercicio 2014	Número de años						Total
	1	2	3	4	5	Más de 5	
Deudas con entidades de crédito	2.024.392,12	50.227,75	52.373,89	54.473,98	56.574,07	253.274,32	2.491.316,13
Otras deudas	168.509,88	2.094.343,52	179.340,85	187.142,18	195.282,87	203.783,66	3.028.402,96
Deudas con emp. Grupo y asociadas							0,00
Acreeedores comerciales y otras cuentas a pagar	937.145,10						937.145,10
<i>Proveedores</i>	873.446,39						873.446,39
<i>Otros acreedores</i>	63.698,71						63.698,71
Deuda con características especiales							0,00
Total	3.130.047,10	2.144.571,27	231.714,74	241.616,16	251.856,94	457.057,98	6.456.864,19

La Entidad matriz tiene concedido un crédito con la Caja Rural por importe de 2.000.000,00 de euros, de los cuales ha dispuesto 1.976.374,44 euros, quedando disponibles 23.625,56 euros.

La Sociedad matriz tiene una línea de crédito con EBROSOL INVERSIONES, S.L., por un importe máximo de 3.000.000 euros, que a 31 de diciembre estaba dispuesto en el importe de 1.782.491,97.

### C) Fondos propios:

El movimiento de las partidas incluidas en esta agrupación en el ejercicio 2014 han sido los siguientes:

Fondos Propios	Importe 2014	Importe 2013
Capital Social	164.586,00	164.586,00
Prima de emisión	3.233.414,00	3.233.414,00
Reservas de la sociedad dominante no distribuibles	-172.442,41	-152.825,22
Resultados de ejercicios anteriores de la sociedad dominante	-1.936.447,19	-2.029.892,55
Reservas en sociedades consolidadas	-20.419,92	5.994,83
Resultado del ejercicio atribuido a la sociedad dominante	-196.385,69	77.399,54
<b>TOTAL</b>	<b>1.072.304,79</b>	<b>1.298.676,60</b>

El capital social de la entidad dominante al 31 de diciembre de 2014 está representado por 164.586 participaciones de 1 Euro de valor nominal cada una, totalmente suscritas y desembolsadas. La sociedad dominante tiene 1.076 participaciones propias, de valor nominal de 1 Euro cada una, y que fueron adquiridas por el mismo importe.



La parte total del capital de la sociedad dominante que es poseído por otras empresas ajenas al grupo en un porcentaje superior al 10%, asciende al 74,45%.

## 8 IMPUESTO SOBRE SOCIEDADES

Todas las Sociedades del grupo tributan conforme al Régimen especial de consolidación fiscal regulado en el Capítulo VI del Título VII de la Ley 27/2014, de 27 de noviembre, del Impuesto sobre Sociedades.

Pangaea Biotech, S.L. es la entidad dominante del grupo de consolidación nº 272/09, desde el ejercicio comenzado el 1 de enero de 2009, del que forman parte, como entidades dependientes, las sociedades Instituto Oncológico Dr. Rosell, S.L., Pangaea Target Therapies, S.L. e Instituto de Diagnóstico Molecular, S.L.

En la fecha de cierre del ejercicio, el saldo de las bases imponibles negativas generadas por el Grupo de consolidación fiscal nº 272/09 es como sigue:

Bases imponibles negativas Grupo consolidación	Saldo Inicial	Aplicado/ Generado en el ejercicio	Pendiente ej futuros	Límite Ejercicio
BIN 2009	188.120,05		188.120,05	2.027
BIN 2010	116.254,72		116.254,72	2.028
BIN 2012	544.813,45		544.813,45	2.030
BIN 2014		1.118.366,63	1.118.366,63	2.032
<b>Total</b>	<b>849.188,22</b>	<b>1.118.366,63</b>	<b>1.967.554,85</b>	

El saldo a cierre del ejercicio con Administraciones Públicas es como sigue:

Descripción	2014		2013	
	Deudor	Acreedor	Deudor	Acreedor
H.P. Deudor por IVA	27.812,27		33.215,93	
H.P. Deudor por I. Sociedades	86,70		90,12	
H.P. Acreedor por IVA		55.804,57		
H.P. Acreedor por IRPF		109.705,57		123.072,72
H.P. (IVA soportado /IVA repercutido)	2.606,79	13.925,87	640,96	
Organismos de la S.S. Acreedor	61.256,82	27.961,55		34.540,08
H.P. Deudora por subv. concedidas	179.708,30		109.040,40	49,68
<b>Subtotal</b>	<b>271.470,88</b>	<b>207.397,56</b>	<b>142.987,41</b>	<b>157.662,48</b>
<b>Activos por Impuesto diferido</b>	<b>1.537.590,20</b>		<b>624.296,77</b>	

Pasivos por Impuesto diferido	168.860,75	175.887,63
-------------------------------	------------	------------

## 9 INGRESOS Y GASTOS

La cuenta de pérdidas y ganancias adjunta, presenta, a 31 de diciembre, la siguiente composición:

Detalle de la cuenta de pérdidas y ganancias.	Ejercicio 2014	Ejercicio 2013
<b>Aprovisionamientos</b>	<b>877.310,16</b>	<b>774.697,77</b>
a) Compras, netas de devoluciones y cualquier descuento, de las cuales:	930.778,13	795.944,68
<i>Nacionales</i>	830.597,04	726.278,12
<i>Adquisiciones Intracomunitarias e importaciones</i>	46.713,12	69.666,56
b) Variación de existencias	-53.467,97	-21.246,91
<b>Otros gastos de explotación</b>	<b>1.085.091,42</b>	<b>1.158.699,77</b>
b) Otros gastos de gestión corriente	6.177,49	6.847,28
c) Resto de gastos de explotación	1.078.913,93	1.151.852,49
<b>Gastos de personal:</b>	<b>1.424.416,70</b>	<b>1.685.663,59</b>
a) Sueldos y salarios	1.137.016,97	1.362.014,39
b) Aportaciones y dotaciones para pensiones		
c) Seguridad Social a cargo de la empresa	233.180,43	272.482,90
d) Otras cargas sociales	54.219,30	51.166,10
<b>Resultados originados fuera de la actividad normal de la empresa incluidos en «otros resultados»</b>	<b>15.135,49</b>	<b>20,65</b>

## 10 INFORMACIÓN SOBRE MEDIO AMBIENTE

Durante el ejercicio 2014 no se han incorporado al inmovilizado material elementos cuyo fin sea la minimización del impacto ambiental y la protección y mejora del medio ambiente. Por otra parte el Grupo no ha incurrido en gastos ordinarios o extraordinarios cuya finalidad haya sido la protección del medio ambiente.

No se ha producido en el ejercicio ninguna contingencia relacionada con la protección y mejora del medio ambiente, ni riesgos que debieran transferirse a otras entidades, por lo que no ha sido preciso en el ejercicio 2014 dotación alguna a la "Provisión por actuaciones medioambientales".



## 11 INFORMACIÓN SOBRE DERECHOS DE EMISIÓN DE GASES DE EFECTO INVERNADERO

Al cierre del ejercicio, el Grupo no dispone de derechos de emisión de gases de efecto invernadero en el periodo de vigencia del Plan Nacional de asignación y su distribución anual, por lo que en su Balance no ha reflejado ningún importe de valoración de los mencionados derechos, ni ha registrado en su cuenta de pérdidas y ganancias importe alguno de gastos e ingresos por este concepto. Igualmente no ha percibido subvenciones por derechos de emisión, ni existen contingencias relacionadas con sanciones o medidas de carácter provisional, en los términos previstos en la Ley 1/2005, de 9 de marzo, por la que se regula el régimen de comercio de los derechos de emisión de gases de efecto invernadero”

## 12 SUBVENCIONES, DONACIONES Y LEGADOS

Las subvenciones incluidas en el patrimonio del ejercicio, corresponden al reconocimiento de las ayudas recibidas por préstamos subvencionados, tanto en concepto de ayuda en el pago de un préstamo, como el reconocimiento como subvención de la parte no reembolsable de otro préstamo recibido por la Sociedad dominante y el reconocimiento como subvención de un interés a tipo cero en otro de los préstamos de la Sociedad dominante. Todos estos préstamos han sido otorgados por entidades financieras y el CDTI para la financiación de los gastos de investigación y desarrollo llevados a cabo por la Sociedad dominante.

Además la Sociedad dominante ha recibido subvenciones de la Generalitat y de Torres Quevedo con destinadas a la contratación laboral de doctores que desarrollen programas de investigación y ayudas para el desarrollo del proyectos de doctorado de investigación.

Los importes reconocidos por subvenciones y los movimientos del ejercicio son los siguientes:

Subvenciones, donaciones y legados	Ejercicio 2014	Ejercicio 2013
Registrado en el patrimonio neto	506.438,15	527.662,86
Imputados en la cuenta de pérdidas y ganancias (*)	162.839,69	99.686,99
(*) Incluye los importes de subvenciones de explotación y de capital		

Saldo al inicio del ejercicio	527.662,86	519.139,58
Recibidas en el ejercicio	134.588,10	109.040,40
Otros movimientos (efecto fiscal subv. recibidas)	-33.683,04	-27.260,10
Subvenciones traspasadas a resultados	-162.839,69	-97.676,03
Otros movimientos (efecto fiscal subv. trasp. rtdo.)	40.709,92	24.419,01
Saldo al cierre del ejercicio	506.438,16	527.662,86

### 13 HECHOS POSTERIORES AL CIERRE

Con posterioridad al cierre del ejercicio y antes de la fecha de formulación de estas cuentas anuales no se ha producido ningún hecho posterior, de carácter significativo, que pongan de manifiesto circunstancias que pudieran obligar a modificar algún aspecto recogido en las mismas, ni que afecten a la aplicación del principio de empresa en funcionamiento en el Grupo

### 14 OPERACIONES ENTRE PARTES VINCULADAS

#### *Préstamos.*

La Sociedad Matriz mantiene una línea de crédito concedida por EBROSOL INVERSIONES, S.L., dispuesta por un importe de 1.782.491,97 euros, que devenga intereses al tipo del EURIBOR a un año incrementado en un diferencial de 2 puntos. Los intereses devengados en el ejercicio han ascendido a 33.886,50 euros.

El saldo dispuesto a 31 de diciembre de 2013 ascendía a 1.653.805,00 euros, y los intereses devengados en dicho ejercicio fueron 26.344,36 euros.

#### *Servicios.*

El Grupo ha recibido prestaciones de servicios de apoyo a la gestión y dirección de la Sociedad, así como de servicios de consultoría científica y médica por parte de entidades vinculadas por un importe total de 133.860,04 euros.

El importe de servicios facturados por personas vinculadas por este concepto en el ejercicio 2013, ascendió a 124.706,88 euros

Asimismo, la cuenta corriente del Grupo con socios, asciende a 10.050,84. En el ejercicio 2013, ascendía a 3.408,32 euros.

#### *Retribución por rendimientos del trabajo.*

La Sociedad Matriz ha satisfecho a personas vinculadas con la misma un importe global de 232.233,46 euros, en concepto de rendimientos del trabajo.

El importe de rendimientos del trabajo satisfechos por la Sociedad Matriz a personas vinculadas en el ejercicio 2013 asciende a 449.547,60 euros.

#### *Retribución y otras prestaciones al Consejo de Administración.*

El importe correspondiente a la retribución al Consejo de Administración de la Sociedad Matriz asciende a 39.800,04 euros.



La retribución del Consejo de Administración en el ejercicio 2013 ascendió a 63.950,00 euros.

Asimismo el Grupo no tiene obligaciones contraídas en materia de seguros de vida con los miembros del mismo.

#### 15 ARRENDAMIENTOS OPERATIVOS:

Los contratos de arrendamiento operativo suscritos por el Grupo como arrendatario, son cancelables en de manera libre a elección de éste. El importe de la indemnización que debería satisfacer, en caso de desestimiento de dichos contratos, ascendería a 38.958 €, en la fecha de cierre del ejercicio social.

#### 16 OTRA INFORMACIÓN

El número de personas empleadas en el curso del ejercicio es como sigue:

	2014	2013
Personal directivo	2,79	4
Técnicos y profesionales científicos y de apoyo	29,95	20
Empleados de tipo administrativo	6,16	6
<b>TOTAL:</b>	<b>29,90</b>	<b>30</b>

La retribución de los auditores por la realización de la auditoría de las cuentas anuales consolidadas asciende a 2.700 euros y 8.750 euros por las cuentas anuales individuales de la dominante. En el ejercicio 2013 ascendieron a 8.750 euros por la auditoría en la dominante.

#### 17 INFORMACIÓN SEGMENTADA

El Grupo tiene como actividad principal el desarrollo de servicios médicos y actividades de investigación en el sector médico, así como servicios de diagnosis predictiva y desarrollo de productos farmacéuticos. En consecuencia, no se ha considerado relevante proporcionar información por segmentos de actividad ni geográficos.

#### 18 INFORMACIÓN SOBRE LOS APLAZAMIENTOS DE PAGOS EFECTUADOS A PROVEEDORES.

Esta nota recoge la 'Información sobre los aplazamientos de pago efectuados a proveedores' establecida en la Disposición adicional tercera 'Deber de Información' de la Ley 15/2010, de 5 de julio de Medidas de lucha contra la morosidad en las operaciones comerciales, de acuerdo con la Resolución de 29 de diciembre de 2010 del Instituto de Contabilidad y Auditoría de Cuentas sobre la información a incorporar en la memoria de las cuentas anuales en relación con los aplazamientos de pago a proveedores en operaciones comerciales.


En este quinto ejercicio de aplicación de la Resolución mencionada, se incluye toda la información relativa a los ejercicios 2014 y 2013. No obstante, cabe destacar que de acuerdo con el calendario previsto en la Disposición transitoria segunda de la Ley 15/2010, los plazos máximos permitidos para el ejercicio 2014 son de 60 días naturales y para el ejercicio 2013 son de 60 y 75 días:

	Pagos realizados y pendientes de pago en la fecha de cierre del balance			
	2014		2013	
	Importe	%	Importe	%
Dentro del plazo máximo legal	1.068.452,97	65,20%	1.301.743,62	68%
Resto	570.305,62	34,80%	623.693,49	32%
Total pagos del ejercicio	1.638.758,59	100%	1.925.437,11	100%
Aplazamientos que a la fecha de cierre sobrepasan el plazo máximo legal	279.470,44	-	373.763,10	-

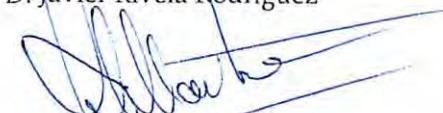
Y para que conste, se extiende a los efectos legales oportunos la presente Memoria, formulada en Barcelona, el día 31 de marzo de 2015


EL CONSEJO DE ADMINISTRACIÓN:

  
 \_\_\_\_\_  
 TOPGENETICS, S.L.  
 D. Rafael Rosell Costa

  
 \_\_\_\_\_  
 BIOSENSE, S.L.  
 D. Javier Rivela Rodriguez

  
 \_\_\_\_\_  
 EBROSOL INVERSIONES, S.L.U  
 D. Luis Barcelona Escartín

  
 \_\_\_\_\_  
 MAECTORAX, S.L.  
 D. José Maestre Alcácer

  
 \_\_\_\_\_  
 BIOLIFEPAT, S.L.  
 D. Santiago Ramón y Cajal Agüeras



INFORME DE GESTIÓN CONSOLIDADO DEL GRUPO PANGAEA BIOTECH, S.L. Y  
SOCIEDADES DEPENDIENTES DEL EJERCICIO TERMINADO  
EL 31 DE DICIEMBRE DE 2014

**1 - Evolución de los Negocios y situación del Grupo.**

La cifra de negocios del Grupo ha descendido un 44,39% durante este ejercicio, si bien se ha mantenido respecto a las previsiones de la Dirección del grupo al inicio del ejercicio. Esta desviación se explica por la naturaleza de las actividades desarrolladas hasta el momento por el Grupo, que implican que la cifra de negocios vaya vinculada al cumplimiento de ciertos hitos de carácter plurianual que no se repiten todos los ejercicios. No obstante, el desarrollo de nuevos acuerdos de licencia que comenzarán a generar ingresos a partir del ejercicio 2015 implican un cambio significativo respecto a la generación de un elevado nivel de ingresos de manera recurrente en los próximos ejercicios.


El Grupo realizó a lo largo de los ejercicios 2013 y 2014 los ajustes necesarios en materia de recursos humanos, así como de gastos por aprovisionamientos y de gasto por servicios exteriores, con el fin, todo ello encaminado a adecuar al Grupo a las cifras de actividad del ejercicio 2014 y las previsiones de los próximos ejercicios.

En línea con lo mencionado en el párrafo anterior, y paralelamente a los ajustes mencionados, el Grupo ha llevado a cabo medidas iniciadas en ejercicios anteriores, desarrollando acuerdos comerciales que permiten mantener una expectativa positiva de la evolución de la cifra de negocios tanto en actividades de asistencia médica a pacientes, como en contratos de prestación de servicios de carácter científico y explotación de la tecnología desarrollada por el Grupo.

El decidido apoyo de nuestros socios, dotando al Grupo de un nivel importante de recursos propios y capacidad de financiación, junto con el apoyo de entidades financieras, permite asegurar el nivel de inversiones necesario y el mantenimiento de una plantilla compuesta por un equipo de científicos de muy alto nivel, adaptados a la demanda prevista.

Esta evolución de la cifra de negocios, junto con otros indicadores que exponemos a continuación explica la evolución y situación del Grupo al cierre de este ejercicio 2014.

Con un total activo de 8,4 millones de euros, de los cuales un 88,92% corresponde a activo no corriente de la empresa, en su mayor parte referente a inmovilizado intangible, y el resto al activo corriente cuyas dos partidas más significativas, son los



activos por impuesto diferido de la empresa, que suponen el 18,28 % del total activo, y el saldo de deudores que supone el 8,72 % del total activo.

En cuanto al pasivo del Grupo, vemos que el Patrimonio Neto supone 1,6 millones de euros, habiéndose producido una disminución de un 13,58% respecto al ejercicio anterior, como consecuencia del resultado negativo de este ejercicio. El resto del pasivo se reparte entre la financiación de entidades financieras y otros créditos a largo plazo, que suponen el 41,54% del total pasivo y el pasivo corriente un 39,68%, de los cuales aproximadamente el 24,06% corresponde fundamentalmente a deuda con entidades financieras y el 15,62% a deuda con acreedores comerciales y otras cuentas a pagar.

En este ejercicio 2014, el resultado de la explotación ha descendido respecto al ejercicio anterior, pasando de unos beneficios de 210 miles de euros a 1.066 miles de euros de pérdidas, como consecuencia fundamentalmente de lo explicado en el párrafo primero del presente apartado.

La política de inversiones del Grupo se ha adaptado a las necesidades reales realizada no sólo con financiación propia sino también con financiación externa. Igualmente la política de ajuste financiero, que ha permitido mantener un nivel aceptable los gastos financieros, en línea con el ejercicio 2013.

Los resultados anteriores han supuesto obtener unas pérdidas antes de impuesto sobre beneficios de 1.109 miles de euros, resultado al que aplicándole la activación de un crédito fiscal fundamentalmente por la base imponible negativa del ejercicio y por las deducciones de actividades de I+D de los ejercicios 2013 y 2014, supone un resultado negativo del ejercicio de 196 miles de euros. Este resultado refleja los múltiples ajustes llevados a cabo por el Grupo en este ejercicio, y no se entiende que estas pérdidas sean recurrentes en ejercicios posteriores, de manera que, una vez adaptada toda nuestra estructura al nivel de actividad actual, se pueda encarar el próximo ejercicio 2015 en unas condiciones razonablemente optimistas.

Los siguientes indicadores permiten apoyar los comentarios que sobre la evolución y situación de la Sociedad hacemos a lo largo de este Informe:

- **Solvencia a corto plazo:** nos indica la capacidad del Grupo para afrontar sus obligaciones a corto plazo; y se calcula dividiendo el activo corriente por el pasivo corriente. Con un valor de 0,28 al cierre del ejercicio, y dado que un valor razonable para este indicador estaría entre 1 y 1,5, nos indica la necesidad de incrementar este ratio para mejorar nuestra solvencia a corto. En este sentido, entre otras medidas, el Grupo está negociando actualmente la posibilidad de



monetizar una parte importante de sus activos por impuesto diferido, lo cual permitiría acercar en el corto plazo este ratio a un nivel más adecuado.

- **Solvencia Total o Garantía:** con un valor de 1,23 (1,38 en 2013) obtenido como el cociente entre el Activo Total y el Exigible Total, nos indica que el Grupo tiene la capacidad suficiente para responder ante sus acreedores por todas sus deudas.
- **Endeudamiento a largo plazo:** indica la proporción de las deudas a largo plazo respecto a los recursos propios, con un valor de 2,21 (1,89 en 2013), y dado que cuanto menor es este ratio, mayor es la capacidad de endeudamiento a largo, nos indica que nos hemos endeudado a largo plazo en este ejercicio y que tenemos menor capacidad de endeudamiento que el ejercicio anterior.
- **Equilibrio financiero a largo plazo:** obtenido por el cociente entre el Patrimonio Neto y el activo no corriente, con un valor de 0,21 (0,31 en 2013). La disminución es la incidencia del resultado del ejercicio, en el Patrimonio Neto.
- **Rentabilidad económica:** obtenida como cociente entre el resultado de explotación y el Total Activo, nos mide la capacidad efectiva del Grupo para remunerar los capitales invertidos, ya que el resultado considerado lo es antes de intereses e impuestos y por tanto para eliminar la influencia de las diversas formas de financiación. Con un valor negativo en este ejercicio de -12,67% (3,21% en 2013) representa la rentabilidad por cada 100 unidades de inversión en sus activos, que en este ejercicio es negativa.
- **Rentabilidad financiera o rentabilidad del capital:** calculada por el cociente entre el resultado final y el Patrimonio Neto medio del ejercicio, con un valor negativo de -12,42% (11,50% en 2013) mide la rentabilidad del capital o rentabilidad que obtienen los socios, medida sobre el valor en libros del Grupo.

En cuanto a las previsiones económicas que el Grupo maneja para el próximo ejercicio 2015, junto con el decidido apoyo de los socios, supone que los ajustes realizados tanto en el ejercicio anterior como en este ejercicio en cuanto a contención de gastos, así como en el desarrollo de nuevos acuerdos comerciales, creemos nos va a permitir alcanzar nuestros objetivos de desarrollo de actividades e incremento en el importe de la cifra de negocios.

El Grupo presenta un periodo medio de pago a sus proveedores de 48,2 días, siendo inferior al período máximo de 60 días establecido en la normativa de morosidad.



## 2- Principales riesgos e incertidumbres:

El Grupo no tiene riesgos e incertidumbres que puedan poner en cuestión su continuidad, que no estén reflejados en las cuentas anuales, en línea con todo lo comentado en el primer apartado de este informe y de acuerdo a lo reflejado en el apartado sexto.

Igualmente, no tenemos litigios que pudieran suponer quebrantos al Grupo.

A la fecha de elaboración de este Informe de gestión no tenemos en curso ninguna Inspección por ninguna entidad pública (Hacienda, Trabajo, etc.) que pudiera suponer riesgos o contingencias para el Grupo.

## 3- Gestión social del Grupo:

La plantilla del Grupo se ha mantenido respecto al ejercicio precedente, sin embargo se ha podido reducir un 15,49% la partida de gastos de personal, lo cual supone un ajuste significativo en la partida más importante de gasto de la cuenta de pérdidas y ganancias.

El Grupo considera que mediante los ajustes realizados en cuanto a su política de personal, ha optimizado en todo lo posible sus recursos humanos, manteniendo al mismo tiempo una capacidad productiva adecuada a las expectativas de negocio para los próximos ejercicios.

El Grupo continúa con la divulgación de su política empresarial en materia de prevención de riesgos laborales, la cual recoge su estructura organizativa, las responsabilidades, los procedimientos y funciones en esta materia.

Los niveles de absentismo laboral, sobre todo debidos a bajas laborales por enfermedad o accidentes, se mantienen en unos niveles muy bajos, no habiéndose producido hasta la fecha ningún accidente de carácter grave o muy grave.

La política de tipo medioambiental cumple con todos aquellos requisitos que exige la legislación vigente en cada momento.

En línea con nuestra política de mejora y perfeccionamiento de los procesos administrativos y productivos, así como del pleno cumplimiento de la legislación vigente, se vienen realizando, con la periodicidad que en cada caso requiere, las siguientes actuaciones:





- Auditoría anual de las cuentas anuales consolidadas del ejercicio, que se enmarca en el contexto de lo establecido en el Texto Refundido de la Ley de Auditoría de cuentas (RDL 1/2011, de 1 de julio).
- El laboratorio del Grupo mantiene la acreditación de la Entidad Nacional de Acreditación (ENAC), en Standard ISO 15189:2007.
- Cumplimiento de la normativa en materia de protección de datos, según establece la Ley Orgánica 19/1999, de 13 de diciembre, de Protección de Datos de Carácter Personal (LOPD).
- Igualmente y de acuerdo a lo comentado en un apartado anterior el Grupo aplica lo establecido en la Ley de prevención de riesgos laborales.

#### 4- Actividades en materia de Investigación y Desarrollo::

El Grupo ha realizado durante el ejercicio 2014, inversiones en materia de investigación y desarrollo por importe de 1,2 millones de euros, lo cual supone un incremento del 3,85% respecto al ejercicio precedente.

La actividad de I+D se ha centrado principalmente el desarrollo de fármacos en pre-clínica y en la validación y generación de nuevas herramientas de diagnóstico molecular.

En el ámbito de desarrollo de fármacos, Pangaea cuenta actualmente con 3 familias de compuestos (denominadas internamente PB1, PB2, y PB3), que han demostrado actividad significativa en líneas celulares potencialmente representativas tanto en tumores sólidos y hematológicos, y que serán el principal desarrollo de fármacos durante el 2015, donde la compañía espera constatar escalabilidad de síntesis química industrial, eficacia in vivo, y la consecución del paquete de experimentos necesarios para la consecución de registro antes las agencias médicas reguladoras. En las tres moléculas la compañía inició durante el 2014 el procedimiento de registro de patentes PCT.

En el ámbito de diagnóstico, 2 metodologías, la extracción de ARN en tumores fijados en parafina, y la detección de mutaciones en sangre (denominado internamente como SOP09) continúan siendo estratégicas para Pangaea, siendo esta última el principal activo del acuerdo de licencia establecido con Labco en diciembre de 2014. Aparte de EGFR, gen ya incluido en la metodología SOP09, en 2014, la compañía validó su tecnología de detección en 2 genes fundamentales en el diagnóstico y monitorización de los pacientes como son Kras, y BRAF. La futura validación de genes adicionales dentro de esta metodología será un objetivo prioritario de Pangaea, ya que entre otros




incrementa significativamente el valor de la licencia, y adicionalmente la posibilidad de que Pangaea pueda ofrecer esta tecnología ampliada a sus clientes corporativos.


**5- Adquisiciones de instrumentos de patrimonio propio:**

El Grupo mantiene 1.076 participaciones propias en autocartera. Por otra parte, no ha realizado operaciones de compraventa, ni de ninguna otra clase con sus participaciones en el ejercicio 2014.

**6- Hechos posteriores al cierre:**

Con posterioridad al cierre del ejercicio y antes de la fecha de formulación de estas cuentas anuales consolidadas, no se ha producido ningún otro hecho posterior, de carácter significativo, que pongan de manifiesto circunstancias que pudieran obligar a modificar algún aspecto recogido en las mismas, ni que afecten a la aplicación del principio de empresa en funcionamiento.

  
\_\_\_\_\_  
TOPGENETICS, S.L.  
D. Rafael Rosell Costa

  
\_\_\_\_\_  
BIOSENSE, S.L.  
D. Javier Rivela Rodríguez

  
\_\_\_\_\_  
EBROSOL INVERSIONES, S.L.U  
D. Luis Barcelona Escartín

  
\_\_\_\_\_  
MAECTORAX, S.L.  
D. José Maestre Alcácer

  
\_\_\_\_\_  
BIOLÍFEPAT, S.L.  
D. Santiago Ramón y Cajal Agüeras