

AL SEGMENTO BME GROWTH DE BME MTF EQUITY

Zaragoza, 28 de octubre de 2022

Pangaea Oncology, S.A. (en adelante, “*Pangaea*” o la “*Sociedad*”), en cumplimiento de lo dispuesto en el artículo 17 del Reglamento (UE) nº 596/2014 sobre abuso de mercado y el artículo 227 del texto refundido de la Ley del Mercado de Valores, aprobado por el Real Decreto Legislativo 4/2015, de 23 de octubre, y disposiciones concordantes, así como en la Circular 3/2020 del segmento BME Growth de BME MTF Equity, (la “**Circular 3/2020**”), pone a disposición del mercado la siguiente información:

Otra Información Relevante

1. Presentación de resultados del primer semestre de 2022.
2. Informe de Revisión Limitada y Estados Financieros Intermedios Consolidados a fecha 30 de junio de 2022.
3. Información Financiera Individual de la Sociedad a fecha 30 de junio de 2022.

La información comunicada ha sido elaborada bajo la exclusiva responsabilidad del emisor y sus administradores.

Quedamos a su disposición para cuantas aclaraciones consideren oportunas.

Pangaea Oncology, S.A.

D. Javier Rivela
Consejero Delegado

Resultados Enero-Junio 2022

28 de octubre 2022

www.panoncology.com

AVISO LEGAL

El presente documento ha sido elaborado por Pangaea Oncology, SA ("Pangaea" o la "Sociedad") únicamente para su uso informativo. Consecuentemente, **NO PODRÁ SER DIVULGADO O UTILIZADO POR NINGUNA PERSONA PARA UNA FINALIDAD DISTINTA DE LA ANTERIORMENTE REFERIDA SIN EL CONSENTIMIENTO PREVIO, EXPRESO Y POR ESCRITO DE LA SOCIEDAD. ESTE DOCUMENTO SE BASA EN INFORMACIÓN PÚBLICA DISPONIBLE Y/O EN DATOS APORTADOS POR LA SOCIEDAD.**

Este documento no constituye una oferta pública o invitación a la compra, venta o suscripción de acciones o de cualquier otro tipo de valores, de acuerdo con lo dispuesto en la Ley del Mercado de Valores (texto refundido aprobado por el Real Decreto Legislativo 4/2015, de 23 de octubre), en el Real Decreto 5/2005, de 11 de marzo y/o el Real Decreto 1310/2005, de 4 de noviembre, con sus respectivas modificaciones, y normativa relacionada. Esta comunicación no constituye una oferta de valores ni una solicitud de oferta para vender o comprar valores, ni tendrá lugar ninguna venta de valores en ninguna jurisdicción en la que dicha oferta, solicitud o venta pudiera ser ilegal con carácter previo al registro o calificación bajo las leyes de valores de alguna de esas jurisdicciones. No se llevará a cabo ninguna oferta de valores si no es mediante la documentación que cumpla los requisitos de la Securities Act de 1933 estadounidense y sus posteriores modificaciones. Este documento puede contener proyecciones, previsiones o estimaciones futuras basadas en expectativas, pronósticos e hipótesis actuales sobre acontecimientos futuros que, dada su naturaleza, no suponen una garantía de desempeño futuro y llevan implícitos hipótesis, riesgos e incertidumbres, conocidos y no conocidos, referentes al Grupo Pangaea y sus inversiones, incluyéndose, entre otras cosas, el desarrollo de su negocio, su plan de crecimiento, las tendencias en su sector de operaciones y sus desembolsos de capital y adquisiciones futuras. En vista de estos riesgos, incertidumbres e hipótesis, las proyecciones, previsiones o estimaciones futuras podrían no cumplirse, con la posibilidad de que los resultados, el rendimiento o los logros reales difieran significativamente de los resultados, rendimiento o logros futuros expuestos o sobreentendidos en este documento. Dichos riesgos e incertidumbres incluyen aquellos que se identifican en los documentos remitidos por la Sociedad al segmento de negociación BME Growth de BME MTF Equity. Salvo que así fuera requerido legalmente, la Sociedad no se compromete a hacer públicas, actualizar o revisar estas previsiones, proyecciones, estimaciones o circunstancias de futuro, ni siquiera si la experiencia de futuros acontecimientos o circunstancias, incluyendo sin limitación cualquier cambio en el negocio de la Sociedad o en su estrategia de adquisiciones, revelan claramente que la evolución proyectada de los negocios, condiciones o eventos expresa o implícitamente mencionados en este documento no se llevarán a cabo.

Este documento puede contener información resumida o no revisada, auditada ni verificada por terceras partes independientes, incluyendo los auditores de cuentas de la Sociedad. En este sentido, dicha información está sujeta a negociación, cambios y modificaciones y debe ser leída en su conjunto, considerando asimismo el resto de información disponible al público, incluyendo, si fuera necesario, cualquier otro documento publicado por la Sociedad en el futuro. Como consecuencia de todo lo anterior, ni la Sociedad ni las sociedades de su grupo ni sus respectivos directivos, ejecutivos, personal, consultores o asesores (conjuntamente, sus representantes) formulan u otorgan manifestación o garantía alguna, explícita o implícita, sobre la precisión, concreción o integridad de la información o afirmaciones incluidas en este documento y, en particular, acerca de la materialización futura de las previsiones, proyecciones, estimaciones o circunstancias de futuro contempladas en este documento. Ni la Sociedad ni ninguno de sus representantes serán responsables de ningún daño que pudiera derivarse del uso del presente documento o de la información que el mismo contiene.

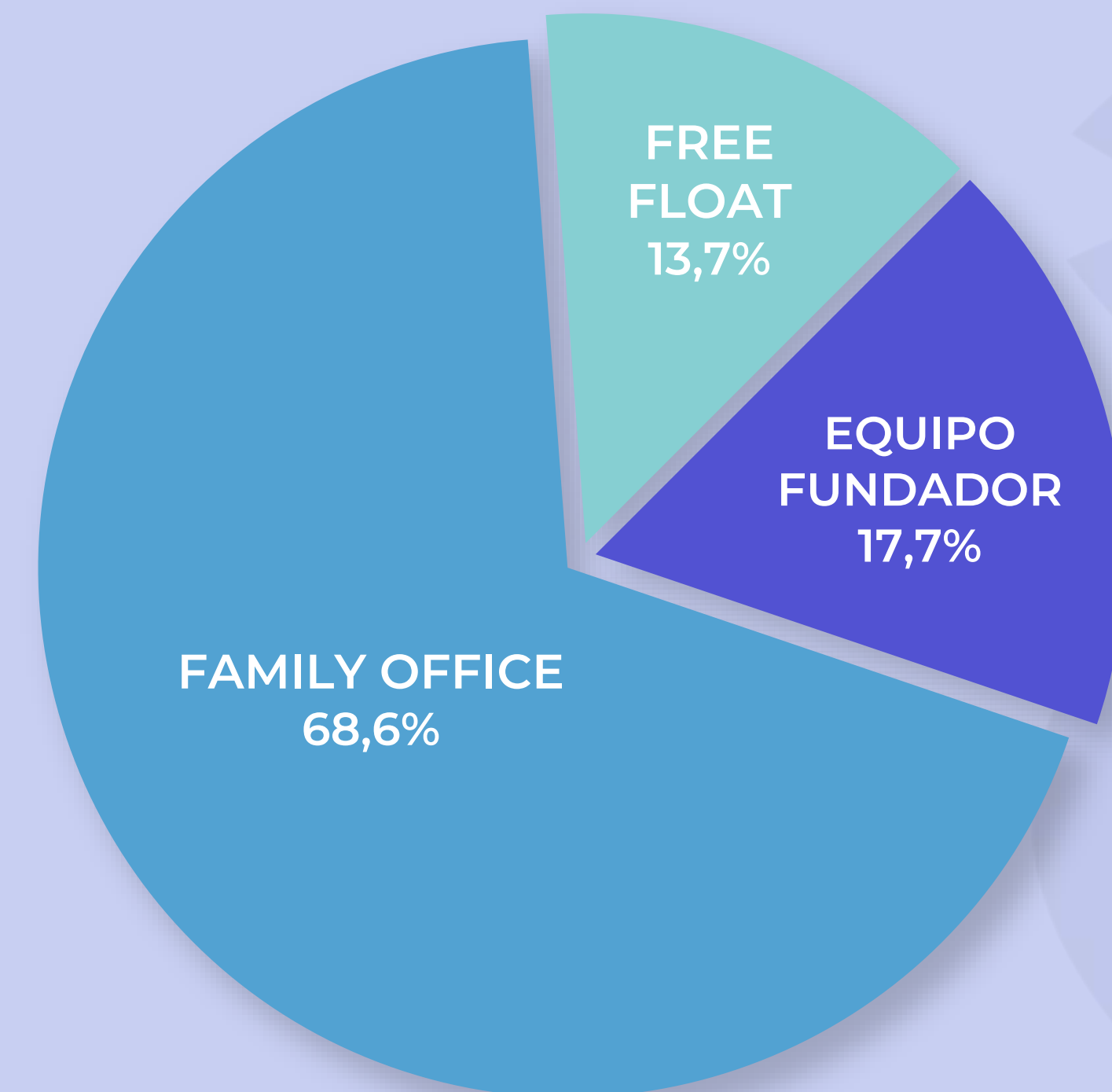
PERFIL DE LA COMPAÑÍA

DATOS BURSÁTILES

PANGAEA ONCOLOGY S.A.

LISTING MAB	29-DICIEMBRE-2016
TICKER	PANG
CAPITALIZACIÓN (25/10/2022)	44,8 € MILLONES
NÚMERO DE ACCIONES	30,49 MILLONES
CAPITAL FLOTANTE	13,7%
VOLUMEN 2022	962 MILES €
ASESOR REGISTRADO	DCM ASESORES
AUDITOR	EY
PROVEEDOR DE LIQUIDEZ	GVC GAESCO
COBERTURA DE ANÁLISIS	BANKINTER SECURITIES, LIGHT HOUSE, MORNING STAR

ESTRUCTURA ACCIONARIAL



PANGAEA - PROPUESTA DE VALOR



PACIENTE

GESTIÓN
ONCOLÓGICA
HOSPITALARIA

I+D+i

SERVICIOS
A EMPRESAS
FARMACÉUTICAS



VISITAS



CIRUGÍA Y EBUS



DIAGNÓSTICO



ENSAYOS CLÍNICOS



BIOPSIA TEJIDO



BIOPSIA LÍQUIDA



HISTORIAL CLÍNICO



BIG DATA + IA



Quénet Torrent Institute
COMPREHENSIVE CANCER CENTER



DESCUBRIMIENTO Y VALIDACIÓN
DE MARCADORES




DIAGNÓSTICO




1S2022: INDICADORES DE ACTIVIDAD (KPI) E INGRESOS


Indicadores de actividad	1S2021	1S2022	Var. (%)
Nuevos pacientes	887	937	5,6%
Total visitas	13.201	12.506	-5,3%
Ensayos Clínicos	99	100	1,0%
Actividad quirúrgica	113	134	18,6%
Clientes Farma	75	76	1,3%
Número empleados (FTE)	50	57	14,0%


Ingresos	1S2021	%/Total	1S2022	%/Total	Variación
Gestión Asistencial	1.238.091	50,2%	1.798.225	79,2%	45,2%
Servicios Empresas	1.229.067	49,8%	470.916	20,8%	-61,7%
Total ingresos	2.467.158		2.269.141		-8,0%


 El número de **nuevos pacientes** oncológicos se incrementa **un 5,6%**. Las visitas totales disminuyen un 5,3%, como consecuencia de un menor peso de las visitas de planta (paciente ingresado) durante el periodo.


 **EECC:** Los ensayos clínicos permanecen estables en nuevas aperturas (+1%), pero la ratio de reclutamiento permite **incrementar los pacientes incluidos en un 30%**.


 **Incremento significativo de la Actividad quirúrgica (+18,6%),** derivado de la evolución quirúrgica general y la consolidación de QTI (Quénet Torrent Institute SL) desde el 1 de abril.

 **Número de clientes farma estables,** aumentando un **1,3% (76),** pese a que la imputación contable de hitos contractuales se realizará principalmente en el 2S2022.

 **FTE medio (núm. de empleados)** se incrementa en un 14%, motivado por la consolidación de la plantilla de QTI y el refuerzo corporativo (gestión asistencial, admón. & finanzas).

 **Ingresos consolidados disminuyen en un 8%, a 2.269,1 miles €,** motivado por la menor contabilización relativa de hitos contractuales en servicios a empresas, que en 2022 tendrán un peso muy significativo en el 2S22. No obstante, se estima un crecimiento de doble dígito en ingresos consolidados anuales para el año completo.

 **Ingresos en gestión asistencial se incrementan un 45,2%, hasta los 1.798,2 miles €,** con especial crecimiento en segmentos de alto valor añadido: cirugía oncológica compleja (+230%) -derivada del comienzo de consolidación de QTI-, ensayos clínicos (+71,3%), y diagnóstico oncológico (+12,2%). Dicha tendencia se mantendrá en el conjunto del año.

 **Ingresos en servicios a empresas farma, disminuyen en un 61,7% hasta los 470,9 miles €,** motivado por el peso semestral de hitos contractuales en comparación al 1S21. Dichos ingresos se recuperarán en la segunda mitad de año. A cierre de este informe, la cartera de contratos pendiente de ejecución de Pangaea asciende a 4,2 millones de €.

CUENTA DE RESULTADOS CONSOLIDADA 2022

(Miles de euros)	1S2021	1S2022	Var.	
Importe Neto Cifra Negocios	2.468	2.269	-8,0%	-198
Trabajos realizados por la empresa para su activo	952	1.098	15,3%	146
Aprovisionamientos	-440	-933	111,9%	-493
Margen Bruto	2.122	1.628	-23,3%	-494
Margen Bruto (%)	86,0%	71,7%		
Gastos de personal	-1.569	-1.707	8,8%	-138
Otros gastos de explotación	-795	-951	19,6%	-155
Subvenciones	107	215	101,3%	108
EBITDA	722	-9	-101,2%	-730
Margen EBITDA (%)	29,2%	-0,4%		
Amortización del Inmovilizado	-484	-599	23,7%	-115
Deterioro enajenaciones inmovilizado	0	0		0
Otros resultados	-30	-5	N/A	25
RESULTADO DE EXPLOTACIÓN	208	-612	-394,3%	-821
Ingresos Financieros	2	0	-100,0%	-2
Gastos Financieros	-105	-137	30,4%	-32
Diferencias de cambio	2	3	N/A	1
Deterioro y resultado por enajenaciones IF	0	92	N/A	92
RESULTADO FINANCIERO	-101	-42	-58,7%	59
Participación en beneficios (pérdidas) de sociedades puestas en equivalencia.	-78	-89	15,1%	-12
RESULTADO ANTES DE IMPUESTOS	29	-743	N/A	-773
Impuesto sobre beneficios	65	-184	-381,3%	-250
RESULTADO NETO	95	-928	N/A	-1.023

- 1 Evolución de los ingresos, derivada de la contabilización de los hitos Contractuales.**
- 2** I+D+i se incrementa debido a los programas de las AAPP recientemente otorgadas. Se incrementa el I+D en Modelos de Biopsia Líquida de Detección Precoz en Cáncer, en línea con el incremento en los ingresos por subvenciones.
- 3 Reducción significativa del margen bruto (14,2 p.p.)** derivado de la diferencia de peso relativo de los hitos contractuales entre semestres.
- 4** Refuerzo en estructura de personal derivado de QTI y estructura general corporativa.
- 5** Incremento significativo de otros gastos derivados de gastos de M&A.
- 6 Reducción del EBITDA, principalmente atribuible a la diferencia de peso relativo en los hitos de contratos farma**, a su vez que ya se contabiliza la totalidad del gasto atribuible a dichos hitos.
- 7** Incremento de los intereses, principalmente derivado de Bono €1m pendiente de conversión.
- 8** Puesta en equivalencia del IBCC.
- 9 Beneficio neto negativo atribuible** a la diferencia de peso relativo en hitos de contratos farma y contabilización del gasto.

BALANCE CONSOLIDADO 2022

(Miles de euros)	Dic.2021	30/6/2022	Var. (%)	Var. (€)
Activo No corriente	13.329	14.362	7,80%	1.034
Inmovilizado Intangible	8.276	9.620	16,20%	1.344
Inmovilizado Material	429	380	-11,40%	-49
Inversiones en empresas del grupo y asociadas a l/p	279	357	28,00%	78
Inversiones financieras a L/P	336	250	-25,60%	-86
Activos por Impuesto diferido	4.009	3.755	-6,30%	-254
Activo Corriente	7.521	18.425	145,00%	10.904
Existencias	508	775	52,60%	267
Deudores comerciales	4.074	4.367	7,20%	293
Inversiones financieras a C/P	911	907	-0,40%	-4
Tesorería	2.028	12.376	510,30%	10.348
TOTAL ACTIVO	20.850	32.787	57,30%	11.937

(Miles de euros)	Dic.2021	30/6/2022	Var. (%)	Var. (€)
Patrimonio Neto	14.085	25.542	81,30%	11.457
Capital	451	610	35,30%	159
Prima de emisión	16.311	28.506	74,80%	12.195
Resultado de ejercicios anteriores	-3.754	-4.517	20,30%	-763
Resultado del ejercicio	-642	-927	44,50%	-285
Acciones propias	-91	-100	9,90%	-9
Otros instrumentos de patrimonio neto.	1.000	1.000	0,00%	0
Subvenciones	810	774	-4,40%	-36
Socios Externos	0	197		197
Pasivo No corriente	3.580	3.562	-0,50%	-18
Provisiones a largo plazo	0	157		157
Deuda con entidades de crédito	1.927	1.562	-18,90%	-365
Otros pasivos a L/P	1.340	1.539	14,90%	199
Pasivos por Impuesto diferido	313	304	-2,90%	-9
Pasivo corriente	3.185	3.683	15,60%	498
Deuda con entidades de crédito	1.624	1.754	8,00%	130
Otros pasivos a C/P	466	192	-58,80%	-274
Deudas con empresas del grupo y asociadas a corto plazo	1.090	1.609	47,61%	519
Acreedores comerciales	5	128	2460,00%	123
TOTAL PASIVO	20.850	32.787	57,30%	11.937

1 Inmovilizado intangible: Se mantienen inversiones en I+D+i relacionadas con Herramientas de Diagnóstico de Biopsia Líquida y NGS (Next Generation Sequencing) y sobre todo inversiones para ampliar la capacidad productiva *In Vitro* (servicios a empresas). Adicionalmente se incorporan nuevos modelos de Biopsia Líquida de Detección Precoz en Cáncer.

2 Incremento significativo del activo corriente. **Working capital superior a los 15 millones €.**

3 Incremento sustancial de posición de tesorería derivado de la reciente **Ampliación de Capital de 12 millones €.**

4 **Ampliación de Capital de 12 millones €** en Junio 2022 para ayudar en el proceso de crecimiento inorgánico y de la expansión nacional.

5 Reducción significativa de deuda, tanto bancaria como otros a largo plazo. Quitando instrumentos de descuento, **Pangaea está posición neta de caja superior a los 9 millones €.**

6 Aumento de proveedores comerciales derivado del incremento en otros gastos y ejecución de contratos farma cuyos principales hitos contractuales se reconocerán en el 2S22.

HECHOS DESTACABLES 2022



Con fecha **24 de enero de 2022**, la sociedad y su filial OncoPDO S.L anuncian la firma con **Megalab-Eurofins S.A.** del **acuerdo de distribución de Biopsia Líquida y Organoides 3D** para el sector hospitalario privado en España y Portugal, con duración de 3 años y unas extensiones bianuales.



Con fecha **27 de enero de 2022**, la sociedad anuncia la **compra del 75% de Quénet Torrent Institute SL**, sociedad de cirugía oncológica de alta complejidad, liderada por los **Dres. Juan José Torrent y Francois Quénet**, expertos internacionales en HIPEC (*hyperthermic intraperitoneal chemotherapy*) y cirugía de carcinomatosis peritoneal y hepática.



Con fecha **22 de febrero de 2022**, la sociedad anuncia su participación en el proyecto de **Big Data e Inteligencia Artificial DIPCAN** (*Digitalización y manejo integral de la medicina personalizada*), con la participación de Megalab-Eurofins, Artificial Intelligence Techniques, S.L, Atrys Health, S.A., la Fundación MD Anderson Internacional España, Genomcore, S.L., y Quibim, S.L, del que Pangaea cuenta con un **presupuesto atribuible de 1.177 miles €** y una **subvención** a fondo perdido de **883 miles €** (es decir, el 75% del presupuesto), financiado por fondos **Next Generation**.



Con fecha **12 de Julio de 2022**, la sociedad anuncia el resultado de las dos ampliaciones de capital, completamente suscritas por importe de **12.000 miles €** para acometer el proceso de crecimiento inorgánico.

OBJETIVOS 2022



Integración y consolidación de las empresas recientemente adquiridas, maximizando las sinergias de prescripción de pruebas cruzadas de alto valor añadido (diagnóstico, cirugía, ensayos clínicos, contratos farma).



Incremento sustancial de la cartera contractual con clientes farmacéuticos, acuerdos de distribución de pruebas diagnósticas, y nuevos acuerdos con compañías de Diagnóstico.



Incremento significativo del volumen de pacientes, con la aportación gradual derivada en una mayor monetización de venta cruzada de diagnóstico, ensayos clínicos, y actividad quirúrgica.



Racionalización de inversiones en I+D+i (y reducción paulatina en el ratio I+D+i sobre ventas), focalizadas principalmente a nuevas herramientas de diagnóstico en **Biopsia Líquida** financiadas con programas de las AAPP, y en generación de nuevos modelos de **Biomarcadores (In Vitro)** para la generación de nuevos contratos con la industria farmacéutica, y modelos basados en **Biopsia Líquida para la Detección Precoz en Cáncer**



Posicionamiento de **Next Generation Sequencing** (NGS, paneles multigénicos) como herramienta principal de **Biopsia Líquida y Técnicas de Detección Precoz**. Posicionamiento de tecnología de Organoides 3D, como nueva herramienta de oncología personalizada.



Mantenimiento de la estrategia de crecimiento inorgánico, tanto en la división asistencial, como en la de prestación de servicios a empresas farmacéuticas.

Resultados Enero-Junio 2022

28 de octubre 2022

www.panoncology.com



Informe de Revisión Limitada

PANGAEA ONCOLOGY, S.A. y Sociedades dependientes

**Estados Financieros Intermedios consolidados
correspondientes al periodo de 6 meses terminado el
30 de junio de 2022**

INFORME DE REVISIÓN LIMITADA SOBRE ESTADOS FINANCIEROS INTERMEDIOS CONSOLIDADOS

A los accionistas de PANGAEA ONCOLOGY, S.A. y Sociedades Dependientes, por encargo de la Dirección:

Introducción

Hemos realizado una revisión limitada de los Estados Financieros Intermedios consolidados adjuntos de PANGAEA ONCOLOGY, S.A. y Sociedades Dependientes, que comprenden el balance consolidado al 30 de junio de 2022, la cuenta de pérdidas y ganancias intermedia consolidada, el estado de cambios en el patrimonio neto intermedio consolidado, el estado de flujos de efectivo intermedio consolidado y las notas explicativas, correspondientes al periodo de seis meses terminado en dicha fecha. Los administradores son responsables de la elaboración de dichos Estados Financieros Intermedios consolidados, de conformidad con el marco normativo de información financiera aplicable a la entidad en España, que se identifica en la nota 3.1 de las notas explicativas consolidadas adjuntas y del control interno que consideren necesario para permitir la preparación de Estados Financieros Intermedios consolidados libres de incorrección material, debida a fraude o error. Nuestra responsabilidad es expresar una conclusión sobre estos Estados Financieros Intermedios consolidados basada en nuestra revisión limitada.

Alcance de la revisión

Hemos realizado nuestra revisión limitada de acuerdo con la Norma Internacional de Trabajos de Revisión 2410, "Revisión de Información Financiera Intermedia realizada por el Auditor Independiente de la Entidad". Una revisión limitada de Estados Financieros Intermedios consolidados consiste en la realización de preguntas, principalmente al personal responsable de los asuntos financieros y contables, y en la aplicación de procedimientos analíticos y otros procedimientos de revisión. Una revisión limitada tiene un alcance sustancialmente menor que el de una auditoría realizada de acuerdo con la normativa reguladora de la auditoría de cuentas vigente en España y, por consiguiente, no nos permite asegurar que hayan llegado a nuestro conocimiento todos los asuntos importantes que pudieran haberse identificado en una auditoría. Por tanto, no expresamos una opinión de auditoría de cuentas sobre los Estados Financieros Intermedios consolidados adjuntos.

Conclusión

Como resultado de nuestra revisión limitada, que en ningún momento puede ser entendida como una auditoría de cuentas, no ha llegado a nuestro conocimiento ningún asunto que nos haga concluir que los Estados Financieros Intermedios consolidados adjuntos no expresan, en todos sus aspectos significativos, la imagen fiel de la situación financiera de PANGAEA ONCOLOGY, S.A. y Sociedades Dependientes, al 30 de junio de 2022, así como de sus resultados y flujos de efectivo para el periodo de seis meses terminado en dicha fecha, de conformidad con el marco normativo de información financiera que resulta de aplicación y, en particular, con los principios y criterios contables contenidos en el mismo.

Párrafo de otras cuestiones

Este informe ha sido preparado a petición del Consejo de Administración de PANGAEA ONCOLOGY, S.A. y Sociedades Dependientes en relación con la publicación del informe financiero semestral requerido por la Circular 3/2020 de Bolsas y Mercados Españoles Sistemas de Negociación, S.A (BME Growth) sobre "Información a suministrar por empresas incorporadas a negociación en el segmento BME Growth de BME MTF Equit

**Col·legi
de Censors Jurats
de Comptes
de Catalunya**

ERNST & YOUNG, S.L.


2022 Núm. 20/22/16479

IMPORT COL·LEGIAL: 30,00 EUR

Segell distintiu d'altres actuacions

28 de octubre de 2022

ERNST & YOUNG, S.L.



Francesc Maynou Fernández

Pangaea Oncology S.A. y Sociedades Dependientes

Estados Financieros Intermedios
Consolidados correspondientes al
periodo de seis meses terminado
el 30 de junio de 2022 e Informe de
Gestión Intermedio Consolidado

PANGAEA ONCOLOGY, S.A. Y SOCIEDADES DEPENDIENTES
Balance consolidado al 30 de junio de 2022
(Expresado en euros)

Activo	Nota	30.06.2022	31.12.2021
Total activos no corrientes		14.362.198	13.258.590
Inmovilizado intangible	7	9.620.067	8.275.567
Fondo de comercio de consolidación		46.362	48.787
Investigación y desarrollo		7.471.124	6.748.888
Fondo de comercio		581.907	-
Propiedad industrial		1.354.998	1.465.769
Aplicaciones informáticas y otro inmovilizado intangible		165.676	12.123
Inmovilizado material	8	379.832	429.407
Instalaciones técnicas y otro inmovilizado material		379.832	429.407
Inversiones en empresas del grupo y asociadas a largo plazo	10.1	357.000	278.884
Participaciones puestas en equivalencia		-	-
Créditos a empresas		357.000	278.884
Inversiones financieras a largo plazo	10.2	249.901	336.166
Instrumentos de patrimonio		3.346	3.346
Créditos a terceros		204.724	292.175
Otros activos financieros		41.831	40.645
Activos por impuesto diferido	15.5	3.755.398	4.008.566
Total activos corrientes		18.424.880	7.521.015
Existencias	11	775.304	507.996
Comerciales		647.739	400.761
Anticipos a proveedores		127.565	107.235
Deudores comerciales y otras cuentas a cobrar		4.367.066	4.073.849
Clientes por ventas y prestaciones de servicios a corto plazo		3.815.401	3.589.951
Clientes, empresas del grupo y asociadas		-	5.926
Deudores varios		115.360	-
Activos por impuesto corriente	15.1	145.553	69.450
Otros créditos con las Administraciones Públicas	15.1	290.752	408.522
Inversiones financieras a corto plazo	10.3	907.323	911.321
Préstamos y partidas a cobrar		-	-
Otros activos financieros		907.323	911.321
Periodificaciones a corto plazo		12.404	7.474
Efectivo y otros activos líquidos equivalentes		12.362.783	2.020.375
Tesorería		12.362.783	2.020.375
Total activo		32.787.077	20.849.605

PANGAEA ONCOLOGY, S.A. Y SOCIEDADES DEPENDIENTES
Balance consolidado al 30 de junio de 2022
(Expresado en euros)

Patrimonio neto y Pasivo	Nota	30.06.2022	31.12.2021
Total patrimonio neto		25.542.032	14.085.010
FONDOS PROPIOS	12	24.571.409	13.275.219
Capital		609.795	450.665
Prima de emisión		28.506.118	16.311.214
Reservas		(41.536)	97.942
Reservas en sociedades consolidadas		(41.536)	97.942
Resultados negativos de ejercicios anteriores		(4.475.460)	(3.852.168)
Resultado del ejercicio atribuido a la Sociedad Dominante		(927.342)	(641.907)
Pérdidas y ganancias consolidadas		(927.655)	(641.907)
(Pérdidas y ganancias socios externos)		313	-
Acciones propias		(100.166)	(90.527)
Otros instrumentos de patrimonio neto		1.000.001	1.000.001
SUBVENCIONES, DONACIONES Y LEGADOS	12	774.065	809.790
SOCIOS EXTERNOS	12	196.557	-
Total pasivos no corrientes		3.561.762	3.579.799
Provisiones a largo plazo	13	156.522	-
Otras provisiones.		156.522	-
Deudas a largo plazo	14.1	3.101.060	3.266.413
Deudas con entidades de crédito		1.562.345	1.926.776
Otros pasivos financieros		1.538.715	1.339.637
Pasivo por impuesto diferido	15.6	304.180	313.386
Total pasivos corrientes		3.683.283	3.184.796
Deudas a corto plazo	14.2	1.946.418	2.089.809
Deudas con entidades de crédito		1.754.591	1.623.918
Otros pasivos financieros		191.827	465.891
Acreedores comerciales y otras cuentas a pagar		1.608.951	1.089.924
Proveedores y acreedores varios		1.191.314	736.219
Personal (remuneraciones pendientes de pago)		1.560	37.350
Pasivos por impuesto corriente		7.183	-
Otras deudas con las Administraciones Públicas	15.1	280.854	263.515
Anticipos de clientes	15.1	128.040	52.840
Periodificaciones a corto plazo		127.914	5.063
Total patrimonio neto y pasivo		32.787.077	20.849.605

PANGAEA ONCOLOGY, S.A. Y SOCIEDADES DEPENDIENTES
Cuenta de Pérdidas y Ganancias intermedia consolidada correspondiente al periodo de 6 meses terminado
el 30 de junio de 2022
(Expresado en euros)

	Nota	30.06.2022 (*)	30.06.2021 (**)
Importe neto de la cifra de negocios	16.1	2.269.141	2.467.579
Prestaciones de servicios		2.269.141	2.467.579
Trabajos realizados por la empresa para su activo	7	1.097.849	951.873
Aprovisionamientos	16.2	(932.781)	(440.269)
Consumo de materias primas y otras materias		(287.113)	(249.863)
Trabajos realizados por otras empresas		(645.667)	(190.406)
Otros ingresos de explotación		148.376	-
Subvenciones de explotación incorporadas al resultado del ejercicio		148.376	-
Gastos de personal	16.4	(1.707.137)	(1.569.225)
Sueldos, salarios y asimilados		(1.400.729)	(1.276.786)
Cargas sociales		(306.408)	(292.439)
Otros gastos de explotación		(950.506)	(795.041)
Servicios exteriores		(877.366)	(742.575)
Tributos		(26.941)	(14.181)
Pérdidas, deterioro y variación de provisiones por operaciones comerciales		(46.200)	(38.286)
Amortización del inmovilizado	7 y 8	(598.689)	(484.037)
Imputación de subvenciones de inmovilizado no financiero y otras		66.423	106.681
Otros resultados		(5.150)	(29.761)
Resultado de explotación		(612.474)	207.800
Ingresos financieros		-	1.860
Gastos financieros		(136.565)	(104.749)
Diferencias de cambio		2.706	1.838
Deterioro y resultado por enajenaciones de instrumentos financieros		92.175	-
Resultado financiero		(41.684)	(101.051)
Participación en beneficios (pérdidas) de sociedades puestas en equivalencia		(89.249)	(77.569)
Resultado antes de impuestos		(743.407)	29.180
Impuestos sobre beneficios	15.4	(184.248)	65.488
Resultado consolidado del ejercicio		(927.655)	94.668
Resultado atribuido a la Sociedad Dominante		(927.342)	94.668
Resultado atribuido a los socios externos		(313)	-

(*) Periodo de seis meses terminado el 30 de junio de 2022.

(**) Periodo de seis meses terminado el 30 de junio de 2021.

PANGAEA ONCOLOGY, S.A. Y SOCIEDADES DEPENDIENTES

Estado de cambios en el patrimonio neto intermedio consolidado correspondiente al periodo de 6 meses terminado el 30 de junio de 2022

(Expresado en euros)

A) Estado de ingresos y gastos reconocidos intermedio consolidado al 30 de junio de 2022

	Notas	30.06.2022 (*)	30.06.2021 (**)
Resultado de la cuenta de pérdidas y ganancias		(927.655)	94.668
Ingresos y gastos imputados directamente en el patrimonio neto			
Subvenciones, donaciones y legados recibidos		18.789	312.211
Efecto impositivo		(4.697)	(78.053)
Total ingresos y gastos imputados directamente en el patrimonio neto		14.092	234.159
Transferencias a la cuenta de pérdidas y ganancias			
Subvenciones, donaciones y legados recibidos		(66.423)	(106.681)
Efecto impositivo		16.606	26.670
Total transferencias a la cuenta de pérdidas y ganancias		(49.817)	(80.011)
TOTAL INGRESOS Y GASTOS RECONOCIDOS		(963.380)	248.816

(*) Periodo de seis meses terminado el 30 de junio de 2022.

(**) Periodo de seis meses terminado el 30 de junio de 2021.

PANGAEA ONCOLOGY, S.A. Y SOCIEDADES DEPENDIENTES

Estado de cambios en el patrimonio neto intermedio consolidado correspondiente al periodo de 6 meses terminado el 30 de junio de 2022

(Expresado en euros)

B) Estado total de cambios en el patrimonio neto intermedio consolidado al 30 de junio de 2022

	Capital escriturado	Prima de emisión	Reservas Consolidadas	Resultados de ejercicios anteriores	Resultado del ejercicio	Acciones propias	Otros Instrumentos de Patrimonio	Subvenciones, donaciones y legados recibidos	Socios Externos	TOTAL
SALDO, 31 DE DICIEMBRE DE 2020	374.502	11.055.959	89.664	(1.821.757)	(1.794.352)	(177.118)	-	704.639	-	8.431.537
Ajustes por errores 2020	-	-	-	(166.344)	20.284	-	-	(42.691)	-	(188.751)
SALDO, 1 DE ENERO DE 2021	374.502	11.055.959	89.664	(1.988.101)	(1.774.068)	(177.118)	-	661.948	-	8.242.786
Total ingresos y gastos reconocidos	-	-	-	-	94.668	-	-	154.148	-	248.816
Operaciones con socios o propietarios										
otras operaciones con socios o propietarios	-	-	-	-	-	-	5.277.685	-	-	5.277.685
Otras variaciones del patrimonio neto										
Reparto del resultado	-	-	(51.764)	(1.722.304)	1.774.068	-	-	-	-	-
Otras variaciones	-	-	(36)	12.226	-	85.960	-	(5.044)	-	93.106
SALDO, A 30 DE JUNIO DE 2021	374.502	11.055.959	37.864	(3.698.179)	94.668	(91.158)	5.277.685	811.052	-	13.862.393
SALDO, 31 DE DICIEMBRE DE 2021	450.665	16.311.214	97.942	(3.852.168)	(641.907)	(90.527)	1.000.001	809.790	-	14.085.010
SALDO, 1 DE ENERO DE 2022	450.665	16.311.214	97.942	(3.852.168)	(641.907)	(90.527)	1.000.001	809.790	-	14.085.010
Total ingresos y gastos reconocidos	-	-	-	-	(927.342)	-	-	(35.725)	(312)	(963.380)
Operaciones con socios o propietarios										
otras operaciones con socios o propietarios	150.130	12.194.904	-	-	-	-	-	-	196.870	12.550.904
Otras variaciones del patrimonio neto										
Reparto del resultado	-	-	(139.478)	(502.429)	641.907	-	-	-	-	-
Otras variaciones	-	-	-	(120.863)	-	(9.639)	-	-	-	(130.502)
SALDO, A 30 DE JUNIO DE 2022	609.795	28.506.118	(41.536)	(4.475.460)	(927.342)	(100.166)	1.000.001	774.065	196.557	25.442.032

PANGAEA ONCOLOGY, S.A. Y SOCIEDAD DEPENDIENTE**Estado de flujos de efectivo intermedio consolidado correspondiente al periodo de 6 meses terminado el****30 de junio de 2022****(Expresado en euros)**

	Notas	30.06.2022 (*)	30.06.2021 (**)
FLUJOS DE EFECTIVO DE LAS ACTIVIDADES DE EXPLOTACIÓN			
Resultado del ejercicio antes de impuestos		(743.407)	29.180
Ajustes del resultado		(557.502)	(357.611)
Amortización del inmovilizado	7 y 8	598.690	484.037
Correcciones valorativas por deterioro		(92.175)	38.286
Imputación de subvenciones		(189.275)	(106.681)
Resultado de la sociedades puesta en equivalencia		89.249	77.569
Ingresos financieros		-	(1.860)
Gastos financieros		136.565	104.749
Diferencias de cambio		(2.706)	(1.838)
Trabajos realizados por la empresa para su activo	7	(1.097.850)	(951.873)
Cambios en el capital corriente		51.795	(1.296.402)
Existencias		(267.308)	(377.236)
Deudores y otras cuentas a cobrar		(40.467)	(646.048)
Otros activos y pasivos corrientes		340.781	(8.361)
Acreedores y otras cuentas a pagar		18.789	(264.757)
Otros activos y pasivos no corrientes			
Otros flujos de efectivo de las actividades de explotación		79.997	533.550
Pagos de intereses		(136.565)	(104.749)
Cobro de intereses		-	1.860
Cobros (pagos) por impuesto sobre beneficios		-	636.439
Otros pagos (cobros)		216.562	-
Flujos de efectivo de las actividades de explotación		(1.169.117)	(1.091.282)
FLUJOS DE EFECTIVO DE LAS ACTIVIDADES DE INVERSIÓN			
Pagos por inversiones		(4.929)	(77.854)
Empresas del Grupo y Asociadas		-	(50.000)
Inmovilizado intangible	7	-	(2.952)
Inmovilizado material	8	(4.929)	(24.902)
Otros activos financieros			
Cobros por desinversiones		(16.376)	131.272
Otros activos financieros		(16.376)	131.272
Flujos de efectivo de las actividades de inversión		(21.305)	53.418
FLUJOS DE EFECTIVO DE LAS ACTIVIDADES DE FINANCIACIÓN			
Cobros y pagos por instrumentos de patrimonio		11.990.360	-
Emisión de instrumentos de patrimonio		11.999.999	-
Adquisición de instrumentos de patrimonio propio		(9.639)	
Cobros y pagos por instrumentos de pasivo financiero		(460.235)	4.886.595
<i>Emisión</i>		<i>171.061</i>	<i>7.827.396</i>
Deudas con entidades de crédito		21.452	2.549.711
Otras deudas		149.609	5.277.685
Devolución y amortización de		(631.296)	(2.940.801)
Deudas con entidades de crédito		(265.097)	(2.188.517)
Otras deudas		(366.200)	(752.284)
Pagos por dividendos y remuneraciones de otros instrumentos de patrimonio		-	85.969
Remuneración de otros instrumentos de patrimonio		-	85.969
Flujos de efectivo de las actividades de financiación		11.530.125	4.972.564
EFECTO DE LAS VARIACIONES DE LOS TIPOS DE CAMBIO		2.706	1.838
AUMENTO / DISMINUCIÓN NETA DEL EFECTIVO O EQUIVALENTES		10.342.409	3.936.538
Efectivo o equivalentes al comienzo del ejercicio		2.020.375	251.479
Efectivo o equivalentes al final del ejercicio		12.362.784	4.188.016

(*) Periodo de seis meses terminado el 30 de junio de 2022.

(**) Periodo de seis meses terminado el 30 de junio de 2021.

PANGAEA ONCOLOGY, S.A. Y SOCIEDADES DEPENDIENTES

Notas explicativas correspondiente al periodo de 6 meses terminado el 30 de junio de 2022

(Expresado en euros)

1. Información general sobre el Grupo

Pangaea Oncology S.A. y Sociedad Dependiente (en adelante, el "Grupo") configuran un grupo consolidado de empresas que desarrolla, básicamente, sus operaciones en el sector médico, así como en la prestación de servicios de diagnóstico predictiva y desarrollo de productos farmacéuticos.

Pangaea Oncology S.A. (en adelante la "Sociedad Dominante") se constituyó en 2006 de conformidad con la Ley de Sociedades de Capital, consistiendo su objeto social, de acuerdo a sus estatutos en el desarrollo de servicios médicos y actividades de investigación en relación con el sector médico, así como la prestación de servicios de diagnóstico predictiva y desarrollo de productos farmacéuticos, incluyendo:

- La organización y desarrollo de servicios médicos, la selección previa y atención a los pacientes, así como el tratamiento clínico y terapéutico. Estas actividades podrán ser llevadas a cabo en colaboración con establecimientos hospitalarios, tanto privados como públicos.
- El desarrollo y comercialización de tests predictivos como parte de los tratamientos de medicina predictiva, así como el desarrollo de actividades clínicas en colaboración con compañías farmacéuticas o unidades de investigación universitarias, tales como la monitorización de ensayos clínicos, la elaboración de tests, la investigación y desarrollo de fármacos, y el desarrollo clínico y preclínico de moléculas.
- El desarrollo y comercialización de productos farmacéuticos, incluyendo las actividades de compra y venta de licencias de productos farmacéuticos de terceros.
- El desarrollo de patentes y marcas relacionadas con fármacos o cualquier otro tipo de producto; la compra y venta de derechos de propiedad intelectual en relación con fármacos o cualquier otro tipo de producto.

El Grupo podrá dedicarse sin reserva ni limitación alguna a todo tipo de negocios lícitos que contribuyan directa o indirectamente a la realización de las actividades que constituyen su objeto social conforme se definen en los más amplios términos en sus estatutos.

El domicilio social de la Sociedad Dominante se encuentra en Zaragoza, calle Coso nº 55, 3º. La Sociedad Dominante deposita sus cuentas anuales en el Registro Mercantil de Zaragoza.

Con fecha 2 de noviembre de 2016, la Junta General Extraordinaria y Universal de Socios de la Sociedad Dominante, solicitó la incorporación a cotización de las acciones de la Sociedad Dominante al Mercado Alternativo Bursátil (MAB), proceso que culminó con éxito, por lo que los títulos de la Sociedad Dominante cotizan en el Mercado Alternativo Bursátil desde el 29 de diciembre de 2016.

2. Perímetro de consolidación

Al 30 de junio de 2022, el perímetro de consolidación se compone por:

2.1. Sociedad Dominante

Pangaea Oncology, S.A. es la sociedad dominante de un grupo societario (en adelante, el Grupo) formado por las sociedades detalladas en los apartados 2.2 y 2.3 siguientes.

2.2 Sociedades Dependientes

La consolidación de la Sociedad Dependiente, Instituto Oncológico Doctor Rosell, S.L., se ha realizado aplicando el método de integración global. Una Sociedad Dependiente es aquella en la que el Grupo ejerce o puede ejercer, directa o indirectamente, su control, entendido como el poder de dirigir las políticas financieras y de explotación de una empresa para obtener beneficios económicos de sus actividades. Esta circunstancia se manifiesta, en general aunque no únicamente, por la titularidad, directa o indirecta, del 50% o más de los derechos de voto de la sociedad dependiente.

La sociedad dependiente Instituto Oncológico Doctor Rosell, S.L. tiene el mismo ejercicio económico que la Sociedad Dominante. Dicha sociedad se constituyó en España en 2007 y constituye su objeto social la organización y desarrollo de servicios médicos, la selección previa y atención a pacientes, así como el

PANGAEA ONCOLOGY, S.A. Y SOCIEDADES DEPENDIENTES**Notas explicativas correspondiente al periodo de 6 meses terminado el 30 de junio de 2022****(Expresado en euros)**

tratamiento clínico y terapéutico y la asistencia médica y facultativa general a pacientes oncológicos y a pacientes de cirugía derivados de oncología.

Los principales datos relacionados con la sociedad dependiente del Grupo son los siguientes:

	Euros
Nombre Dirección Actividad	Instituto Oncológico Doctor Rosell (*) Calle Sabino Arana, nº 5-19, Barcelona Organización y desarrollo de servicios médicos
Fracción del capital que se posee: Directamente	100%
Capital	3.010
Prima de emisión	-
Reservas	41.397
Resultados de ejercicios anteriores	133.645
Resultado neto del periodo de 6 meses terminado el 30 de junio de 2022	(156.814)

(*) Sociedad no auditada y que no cotiza en bolsa.

Con fecha 2 de marzo de 2022 se produjo un cambio de perímetro en el Grupo al adquirirse el 65%, y posteriormente a 31 de mayo de 2022 un 10%, de la participación en la sociedad Quenet Torrent Institute, S.L.U. ("QTI"). La sociedad dependiente Quenet Torrent Institute, S.L.U. tiene el mismo ejercicio económico que la Sociedad Dominante. Dicha sociedad se constituyó en España a 30 de diciembre de 2021 y constituye su objeto social la prestación de servicios de medición y tratamiento de patologías oncológicas digestivas y ginecológicas.

Los principales datos relacionados con la sociedad dependiente del Grupo son los siguientes:

	Euros
Nombre Dirección Actividad	Quenet Torrent Institute, S.L.U. ("QTI") Calle Rabassa 8-10, Piso 1º Puerta 2º, Barcelona La prestación de servicios de medición y tratamiento de patologías oncológicas digestivas y ginecológicas.
Fracción del capital que se posee: Directamente	75%
Capital	738.711
Resultados negativos de ejercicios anteriores	(10.031)
Resultados netos del ejercicio	21.547

(*) Sociedad no auditada y que no cotiza en bolsa

2.3 Empresas asociadas y bajo control conjunto

Se consideran empresa asociadas, aquéllas sobre las que la Sociedad dominante tiene participación directa o indirecta entre el 20% y 50% y no ejerce un control efectivo, se presentan en el balance de situación consolidado dentro del epígrafe "Participaciones puestas en equivalencia" al valor teórico de la participación.

Con fecha 4 de septiembre de 2020 se produjo un cambio de perímetro en el Grupo al adquirirse el 50% de la participación en la sociedad Institute of Breast Cancer, S.L. ("IOBC"). El Grupo no ejerce el control efectivo ni conjunto al no tener participación en el órgano de gobierno, siendo el administrador único uno de los socios de la empresa asociada. La consolidación de la empresa asociada, Institute of Breast Cancer, S.L. ("IOBC"), se ha realizado aplicando el método de puesta en equivalencia pues no se ejerce una posición de control ni de control conjunto.

PANGAEA ONCOLOGY, S.A. Y SOCIEDADES DEPENDIENTES**Notas explicativas correspondiente al periodo de 6 meses terminado el 30 de junio de 2022****(Expresado en euros)**

La participación en el resultado consolidado del ejercicio de estas sociedades se refleja en la cuenta de pérdidas y ganancias consolidada adjunta como "Participación en beneficios de sociedades puestas en equivalencia".

	Euros
Nombre Dirección Actividad	Institute of Breast Cancer, S.L. ("IOBC")(*) Calle Coso, nº 55 3º, Zaragoza (Zaragoza) La actividad médica y, en especial el diagnóstico y tratamiento de la patología oncológica y cualesquiera servicios conexos o accesorios a esta actividad
Fracción del capital que se posee:	
Directamente	50%
Capital	4.800
Prima de emisión	147.600
Reservas	-
Resultados negativos de ejercicios anteriores	(95.797)
Resultados netos del ejercicio	(178.498)

(*) Sociedad no auditada y que no cotiza en bolsa

Con fecha 11 de agosto de 2021 se produjo un cambio de perímetro en el Grupo al adquirirse el 50% de la participación en la sociedad ONCOPDO, S.L. El Grupo ejerce el control conjunto al tener participación en el órgano de gobierno, siendo administradores solidarios ambos socios. La consolidación de la empresa asociada, ONCOPDO, S.L.U. se ha realizado aplicando el método de integración proporcional pues se ejerce una posición de control conjunto.

	Euros
Nombre Dirección Actividad	ONCOPDO, S.L. (*) Paseo Recoletos, nº 3 PLT 5, Madrid (Madrid) Desarrollo de Tests de Organoides 3D derivados de muestras quirúrgicas humanas, e investigación y desarrollo de tests médicos, productos y servicios en el campo de la oncología.
Fracción del capital que se posee:	
Directamente	50%
Capital	3.000
Prima de emisión	-
Reservas	-
Resultados negativos de ejercicios anteriores	1.391
Resultado neto del periodo de 6 meses terminado el 30 de junio de 2022	(62.521)

(*) Sociedad no auditada y que no cotiza en bolsa

3. Bases de presentación de los estados financieros intermedios

3.1. Marco Normativo de información financiera aplicable al Grupo

Estos estados financieros intermedios consolidados se han formulado por los Administradores de la Sociedad Dominante de acuerdo con el marco normativo de información financiera aplicable al Grupo, que es el establecido en:

- a) Código de Comercio y la restante legislación mercantil.
- b) Las Normas para la Formulación de Cuentas Anuales consolidadas aprobadas por el Real Decreto 1159/2010 y el Plan General de Contabilidad aprobado por el Real Decreto 1514/2007, los cuales desde su publicación han sido objeto de varias modificaciones, la última de ellas mediante el Real Decreto 1/2021, de 12 de enero, y sus normas de desarrollo, así como con el resto de la legislación mercantil vigente.

PANGAEA ONCOLOGY, S.A. Y SOCIEDADES DEPENDIENTES**Notas explicativas correspondiente al periodo de 6 meses terminado el 30 de junio de 2022****(Expresado en euros)**

- c) Las normas de obligado cumplimiento aprobadas por el Instituto de Contabilidad y Auditoría de Cuentas en desarrollo del Plan General de Contabilidad y sus normas complementarias.
- d) El resto de la normativa contable española que resulte de aplicación.

3.2. Imagen fiel

Los estados financieros intermedios consolidados adjuntos han sido obtenidos de los registros contables de la Sociedad Dominante y de sus Sociedades Dependientes y se presentan de acuerdo con el marco normativo de información financiera que le resulta de aplicación y en particular, los principios y criterios contables en él contenidos, de forma que muestran la imagen fiel del patrimonio, de la situación financiera, de los resultados del Grupo y de los flujos de efectivo habidos durante el correspondiente ejercicio.

Las Cuentas Anuales consolidadas del ejercicio 2021 fueron aprobadas por la Junta de Accionistas de la Sociedad Dominante en su reunión celebrada el 27 de abril de 2022.

3.3. Principios contables no obligatorios aplicados

No se han aplicado principios contables no obligatorios. Adicionalmente, los Administradores han formulado estos estados financieros intermedios consolidados teniendo en consideración la totalidad de los principios y normas contables de aplicación obligatoria que tienen un efecto significativo en dichos estados financieros intermedios consolidados. No existe ningún principio contable que, siendo obligatorio, haya dejado de aplicarse.

3.4. Aspectos críticos de la valoración y estimación de la incertidumbre

En la elaboración de los estados financieros intermedios consolidados adjuntos se han utilizado estimaciones realizadas por los Administradores de la Sociedad Dominante para valorar algunos de los activos, pasivos, ingresos, gastos y compromisos que figuran registrados en ellas. Básicamente, estas estimaciones se refieren a:

- El principio de empresa en funcionamiento (véase Nota 3.8);
- La evaluación de posibles pérdidas por deterioro de determinados activos (véase Nota 5.4);
- La vida útil de los activos intangibles y materiales (véanse Notas 5.2 y 5.3);
- El cálculo de provisiones (véase Nota 5.11);

A pesar de que estas estimaciones se han realizado sobre la base de la mejor información disponible al 30 de junio de 2022, con la excepción de es posible que acontecimientos que puedan tener lugar en el futuro, en especial en la situación de incertidumbre derivada de la pandemia global, obliguen a modificarlas (al alza o a la baja) en los próximos ejercicios, lo que se realizaría, en su caso, de forma prospectiva.

3.5. Comparación de la información

La aplicación de los criterios contables en los periodos de seis meses terminados el 30 de junio de 2022 y 2021 ha sido uniforme, no existiendo, por tanto, operaciones o transacciones que se hayan registrado siguiendo principios contables diferentes que pudieran originar discrepancias en la interpretación de las cifras comparativas de ambos periodos.

Al comparar las cifras del ejercicio 2022 con las del ejercicio 2021 hay que tener en cuenta los impactos de la adquisición de Quenet Torrent Institute, S.L.U. (nota 6).

3.6. Agrupación de partidas

Determinadas partidas del balance de situación consolidado, de la cuenta de pérdidas y ganancias intermedia consolidada, del estado de cambios en el patrimonio neto intermedio consolidado y del estado de flujos de efectivo intermedio consolidado se presentan de forma agrupada para facilitar su comprensión, si bien, en la medida en que sea significativa, se ha incluido la información desagregada en las correspondientes notas explicativas.

PANGAEA ONCOLOGY, S.A. Y SOCIEDADES DEPENDIENTES**Notas explicativas correspondiente al periodo de 6 meses terminado el 30 de junio de 2022****(Expresado en euros)****3.7. Efectos de la pandemia COVID-19 en la actividad de la Sociedad**

La pandemia internacional, así declarada por la Organización Mundial de la Salud (OMS) el 11 de marzo de 2020, ha supuesto una crisis sanitaria sin precedentes que ha impactado en el entorno macroeconómico y en la evolución de los negocios. En este sentido, se han producido disrupciones en la cadena de suministros, subidas de materias primas y precios de energía y contracciones en la oferta de determinados componentes. La evolución de la pandemia está teniendo consecuencias para la economía en general y para las operaciones de la Sociedad, cuyos efectos en los próximos meses son inciertos y van a depender en gran medida de la evolución y extensión de la pandemia.

Hasta la fecha de presentación de las presentes estados financieros intermedios consolidados no se han producido efectos significativos en la actividad de la Sociedad y, conforme a las estimaciones actuales de los Administradores, no se estiman efectos relevantes.

3.8 Principio de empresa en funcionamiento*Principio de empresa en funcionamiento*

El Grupo mantiene su plan estratégico para los próximos ejercicios, en el que se han considerado, tanto las variables de tipo económico-financieras como aquellas de carácter técnico que permiten que los Administradores sean optimistas en cuanto a la evolución del Grupo.

Al respecto del importe neto de la cifra de negocios, el Grupo, ha disminuido sus ventas un 8% respecto el mismo periodo del ejercicio 2021, alcanzando los 2.269 miles de euros. Este descenso de ventas del Grupo se debe principalmente al corte de operaciones de los principales contratos con empresas farmacológicas. Esta disminución de ingresos por contratos con empresas farmacológicas se ha visto mitigada en cierta medida por la incorporación al perímetro de consolidación de los ingresos provenientes de la sociedad Quenet Torrent Institute, S.L.

El Grupo firmó durante el 2020 un contrato con la sociedad Turning Point Therapeutics Inc. para la realización de un estudio clínico de Phase I para su fármaco repotrectinib en combinación con osimertinib en cáncer de pulmón avanzado (estudio TOTEM). El importe del contrato asciende a un máximo de 1.868 miles de dólares americanos. El Grupo sigue trabajando en el desarrollo de dicho estudio.

El 2 de diciembre de 2020, la Sociedad comunicó su participación en el Institute of Breast Cancer, S.L. (IOBC) ostentando un 50% de la nueva sociedad liderada por el oncólogo Javier Cortés, referente internacional en el cáncer de mama, IOBC ha comenzado actividad en el Centro Médico Teknon donde el Instituto Doctor Rosell (filial asistencial de Pangaea) ya dirige el área de oncología torácica.

Cabe destacar que durante el primer semestre 2022, el Grupo en línea con su plan estratégico en I+D+i, ha invertido 1.098 mil euros exclusivamente en sus programas de generación de nuevas tecnologías de diagnósticos. La inversión total en I+D+i en el periodo ha aumentado en un 22,77%.

Por lo tanto, en línea con el plan estratégico en I+D+i, el Grupo continúa invirtiendo un importe significativo en sus programas de generación de nuevas tecnologías de diagnóstico lo cual, junto con el crecimiento de la cifra de negocios del Grupo, requieren el acceso a fuentes de financiación en niveles adecuados.

Con fecha 8 de noviembre de 2021 la Sociedad Dominante procedió a la conversión del importe dispuesto hasta la fecha de 5.331.418,40 euros en acciones de Pangaea Oncology, S.A., mediante la emisión de 3.808.156 de nuevas acciones de 0,02 euros de valor nominal cada una de ellas, representando una ampliación de capital de 76.163,12 euros; y mediante la emisión de una prima de emisión de 1,38 euros por acción, representando una prima de emisión total de 5.255.255,28 euros.

Con fecha 11 de mayo de 2022, la Junta General de accionistas aprobó un aumento de capital social en la Sociedad Dominante por la suma de 103.226 euros mediante emisión de 5.161.290 acciones de 0,02 euros de valor nominal cada una, con una prima de emisión de 7.896.774 euros, mediante aportaciones dinerarias.

Con fecha 13 de junio de 2022, la Junta General de accionistas aprobó un aumento de capital social en la Sociedad Dominante por la suma de 51.613 euros mediante emisión de 2.580.645 acciones de 0,02 euros de valor nominal cada una, con una prima de emisión de 3.948.387 euros, mediante aportaciones dinerarias.

PANGAEA ONCOLOGY, S.A. Y SOCIEDADES DEPENDIENTES**Notas explicativas correspondiente al periodo de 6 meses terminado el 30 de junio de 2022****(Expresado en euros)**

Cabe destacar que el Fondo de Maniobra de Pangaea y Sociedades Dependientes asciende a fecha 30 de Junio de 2022 a 14.742 miles de euros.

Por todo ello, las Administradores han formulado los presentes estados financieros consolidados de acuerdo con el principio de empresa en funcionamiento.

4. Aplicación del resultado de la Sociedad Dominante

Dado el objeto de la formulación de los presentes estados financieros consolidados intermedios, los Administradores de la Sociedad Dominante no han realizado ninguna propuesta de aplicación del resultado.

5. Normas de registro y valoración

Conforme a lo indicado en la Nota 3, el Grupo ha aplicado las políticas contables de acuerdo con los principios y normas contables recogidos en el Código de Comercio, que se desarrollan en el Plan General de Contabilidad en vigor, así como el resto de la legislación mercantil vigente a la fecha de cierre de los presentes estados financieros intermedios consolidados. En este sentido, se detallan a continuación únicamente aquellas políticas que son específicas de la actividad del Grupo y aquellas consideradas significativas atendiendo a la naturaleza de sus actividades.

5.1. Principios de consolidación aplicados*Transacciones entre sociedades incluidas en el perímetro de consolidación*

En el proceso de consolidación se han eliminado los saldos, transacciones y resultados entre sociedades consolidadas por integración global.

Homogeneización de partidas

Los principios y procedimientos de contabilidad utilizados por las sociedades del Grupo se han homogeneizado con el fin de presentar los estados financieros consolidados con una base de valoración homogénea.

5.2. Inmovilizado intangible

Como norma general, el inmovilizado intangible se valora inicialmente por su precio de adquisición o coste de producción. Posteriormente, se valora a su coste minorado por la correspondiente amortización acumulada y, en su caso, por las pérdidas por deterioro que haya experimentado, según lo detallado en la Nota 5.4. Dichos activos se amortizan en función de su vida útil.

Gastos de Investigación y Desarrollo

El Grupo sigue el criterio de activar los gastos de investigación y desarrollo cuando se cumplen las siguientes condiciones:

- Están específicamente individualizados por proyectos y su coste puede ser claramente establecido.
- Existen motivos fundados para confiar en el éxito técnico y en la rentabilidad económico-comercial del proyecto.

Se consideran como gastos activables de investigación y desarrollo, valorados a coste de producción, todos los costes directamente atribuibles y que sean necesarios para crear, producir y preparar el activo para que pueda operar de la forma prevista, incluyendo los costes del personal afecto, costes de materiales consumibles, y servicios utilizados directamente en los proyectos, amortizaciones del inmovilizado afecto y la parte de los costes indirectos que razonablemente afecten a las actividades del proyecto de investigación y desarrollo, siempre que respondan a una imputación racional de los mismos.

Los activos así generados se amortizan linealmente a lo largo de su vida útil (en un periodo máximo de 10 años).

Durante el primer semestre del 2021, se produjo un cambio en las vidas útiles de la partida de desarrollo del inmovilizado intangible. La nueva estimación de la vida útil de los proyectos es de 10 años, anteriormente 5 años. Actualmente se dispone de datos históricos que soportan un cambio en la estimación de la vida útil.

PANGAEA ONCOLOGY, S.A. Y SOCIEDADES DEPENDIENTES**Notas explicativas correspondiente al periodo de 6 meses terminado el 30 de junio de 2022****(Expresado en euros)**

En concreto, desde su activación, estas tecnologías siguen generando ingresos y se han firmado contratos adicionales que generaran una prolongación de sus ingresos en los próximos años. Dado que es un cambio de estimación de la vida útil, se registran de forma prospectiva en la cuenta de pérdidas y ganancias del ejercicio, tal y como indica la Norma de Registro y Valoración 22º del PGC.

Si existen dudas sobre el éxito técnico o la rentabilidad económica del proyecto, entonces los importes registrados en el activo se imputan directamente a la cuenta de pérdidas y ganancias del ejercicio.

Propiedad Industrial

En esta cuenta se registran los gastos de desarrollo incurridos cuando se obtenga la correspondiente patente. La amortización de la propiedad industrial se realiza aplicando el método lineal durante un periodo de 16 años.

Aplicaciones informáticas

El Grupo registra en esta cuenta los costes incurridos en la adquisición y desarrollo de programas de ordenador. Los costes de mantenimiento de las aplicaciones informáticas se registran en la cuenta de pérdidas y ganancias consolidada del ejercicio en que se incurren. La amortización de las aplicaciones informáticas se realiza aplicando el método lineal durante un periodo de entre 4 y 6 años.

5.3. Inmovilizado material

El inmovilizado material se valora inicialmente por su precio de adquisición o coste de producción, y posteriormente se minorará por la correspondiente amortización acumulada y las pérdidas por deterioro, si las hubiera, conforme al criterio mencionado en la Nota 5.4.

Los costes de ampliación, modernización o mejoras que representan un aumento de la productividad, capacidad o eficiencia, o un alargamiento de la vida útil de los bienes, se capitalizan como mayor coste de los correspondientes bienes.

Los gastos de conservación y mantenimiento se cargan a la cuenta de pérdidas y ganancias consolidada del ejercicio en que se incurren.

El Grupo amortiza su inmovilizado material siguiendo el método lineal, distribuyendo el coste de los activos entre los años de vida útil estimada, que se encuentran entre ocho y veinte años según la naturaleza del bien.

5.4. Deterioro de valor de activos intangibles y materiales

Al cierre de cada ejercicio o siempre que existan indicios de pérdida de valor, el Grupo procede a estimar mediante el denominado "test de deterioro" la posible existencia de pérdidas de valor que reduzcan el valor recuperable de dichos activos a un importe inferior al de su valor en libros.

El importe recuperable se determina como el mayor importe entre el valor razonable menos los costes de venta y el valor en uso.

El procedimiento implantado por la Dirección del Grupo para la realización de dicho test es el siguiente:

- La Dirección prepara anualmente su plan de negocio por mercados y actividades, abarcando generalmente un espacio temporal de cuatro ejercicios. Los principales componentes de dicho plan son:
 - Proyecciones de resultados.
 - Proyecciones de inversiones y capital circulante.

Las proyecciones son preparadas sobre la base de la experiencia pasada y en función de las mejores estimaciones disponibles, siendo éstas consistentes con la información procedente del exterior.

Los planes de negocio así preparados son revisados y finalmente aprobados por el Consejo de Administración.

PANGAEA ONCOLOGY, S.A. Y SOCIEDADES DEPENDIENTES**Notas explicativas correspondiente al periodo de 6 meses terminado el 30 de junio de 2022****(Expresado en euros)**

En el caso de que se deba reconocer una pérdida por deterioro, se reduce el valor contable de los activos de la unidad generadora de efectivo, hasta el límite del mayor valor entre los siguientes: su valor razonable menos los costes de venta, su valor en uso y cero.

Cuando una pérdida por deterioro de valor revierte posteriormente, el importe en libros del activo o de la unidad generadora de efectivo se incrementa en la estimación revisada de su importe recuperable, pero de tal modo que el importe en libros incrementado no supere el importe en libros que se habría determinado de no haberse reconocido ninguna pérdida por deterioro en ejercicios anteriores. Dicha reversión de una pérdida por deterioro de valor se reconoce como ingreso.

5.5. Arrendamientos

Los arrendamientos se clasifican como arrendamientos financieros siempre que de las condiciones de los mismos se deduzca que se transfieren al arrendatario sustancialmente los riesgos y beneficios inherentes a la propiedad del activo objeto del contrato. Los demás arrendamientos se clasifican como arrendamientos operativos.

Arrendamiento operativo

Los ingresos y gastos derivados de los acuerdos de arrendamiento operativo se cargan a la cuenta de pérdidas y ganancias en el ejercicio en que se devengan.

Cualquier cobro o pago que pudiera realizarse al contratar un arrendamiento operativo, se tratará como un cobro o pago anticipado que se imputará a resultados a lo largo del periodo del arrendamiento, a medida que se cedan o reciban los beneficios del activo arrendado.

5.6. Instrumentos Financieros*5.6.1. Activos Financieros**Clasificación y valoración*

En el momento de reconocimiento inicial, el Grupo clasifica todos los activos financieros en una de las categorías enumeradas a continuación, que determina el método de valoración inicial y posterior aplicable:

- Activos financieros a coste amortizado
- Activos financieros a coste

Activos financieros a coste amortizado

El Grupo clasifica un activo financiero en esta categoría, incluso cuando esté admitido a negociación en un mercado organizado, si se cumplen las siguientes condiciones:

- El Grupo mantiene la inversión bajo un modelo de gestión cuyo objetivo es recibir los flujos de efectivo derivados de la ejecución del contrato.

La gestión de una cartera de activos financieros para obtener sus flujos contractuales no implica que hayan de mantenerse necesariamente todos los instrumentos hasta su vencimiento; se podrá considerar que los activos financieros se gestionan con ese objetivo aun cuando se hayan producido o se espere que se produzcan ventas en el futuro. A tal efecto, el Grupo considera la frecuencia, el importe y el calendario de las ventas en ejercicios anteriores, los motivos de esas ventas y las expectativas en relación con la actividad de ventas futuras.

- Las características contractuales del activo financiero dan lugar, en fechas especificadas, a flujos de efectivo que son únicamente cobros de principal e intereses sobre el importe del principal pendiente. Esto es, los flujos de efectivo son inherentes a un acuerdo que tiene la naturaleza de préstamo ordinario o común, sin perjuicio de que la operación se acuerde a un tipo de interés cero o por debajo de mercado.

Se asume que se cumple esta condición, en el caso de que un bono o un préstamo simple con una fecha de vencimiento determinada y por el que la Sociedad cobra un tipo de interés de mercado variable, pudiendo estar sujeto a un límite. Por el contrario, se asume que no se cumple esta condición en el caso de los instrumentos convertibles en instrumentos de patrimonio neto del emisor, los préstamos con tipos de interés variables inversos (es decir, un tipo que tiene una relación inversa con los tipos de interés del

PANGAEA ONCOLOGY, S.A. Y SOCIEDADES DEPENDIENTES

Notas explicativas correspondiente al periodo de 6 meses terminado el 30 de junio de 2022

(Expresado en euros)

mercado) o aquellos en los que el emisor puede diferir el pago de intereses, si con dicho pago se viera afectada su solvencia, sin que los intereses diferidos devenguen intereses adicionales.

Con carácter general, se incluyen en esta categoría los créditos por operaciones comerciales (“clientes comerciales”) y los créditos por operaciones no comerciales (“otros deudores”).

Los activos financieros clasificados en esta categoría se valoran inicialmente por su valor razonable, que, salvo evidencia en contrario, se asume que es el precio de la transacción, que equivale al valor razonable de la contraprestación entregada, más los costes de transacción que les sean directamente atribuibles. Esto es, los costes de transacción inherentes se capitalizan.

No obstante, los créditos por operaciones comerciales con vencimiento no superior a un año y que no tengan un tipo de interés contractual explícito, así como los créditos al personal, los dividendos a cobrar y los desembolsos exigidos sobre instrumentos de patrimonio, cuyo importe se espera recibir en el corto plazo, se valoran por su valor nominal cuando el efecto de no actualizar los flujos de efectivo no es significativo.

Para la valoración posterior se utiliza el método del coste amortizado. Los intereses devengados se contabilizan en la cuenta de pérdidas y ganancias (ingresos financieros), aplicando el método del tipo de interés efectivo.

Los créditos con vencimiento no superior a un año que, tal y como se ha expuesto anteriormente, se valoren inicialmente por su valor nominal, continuarán valorándose por dicho importe, salvo que se hubieran deteriorado.

En general, cuando los flujos de efectivo contractuales de un activo financiero a coste amortizado se modifican debido a las dificultades financieras del emisor, el Grupo analiza si procede contabilizar una pérdida por deterioro de valor.

Activos financieros a coste

El Grupo incluye en esta categoría, en todo caso:

- a) Las inversiones en el patrimonio de empresas del grupo, multigrupo y asociadas (en los estados financieros individuales).
- b) Las restantes inversiones en instrumentos de patrimonio cuyo valor razonable no puede determinarse por referencia a un precio cotizado en un mercado activo para un instrumento idéntico, o no puede estimarse con fiabilidad, y los derivados que tienen como subyacente a estas inversiones.
- c) Los activos financieros híbridos cuyo valor razonable no puede estimarse de manera fiable, salvo que se cumplan los requisitos para su contabilización a coste amortizado.
- d) Las aportaciones realizadas como consecuencia de un contrato de cuentas en participación y similares.
- e) Los préstamos participativos cuyos intereses tienen carácter contingente, bien porque se pacte un tipo de interés fijo o variable condicionado al cumplimiento de un hito en la empresa prestataria (por ejemplo, la obtención de beneficios), o bien porque se calculen exclusivamente por referencia a la evolución de la actividad de la citada empresa.
- f) Cualquier otro activo financiero que inicialmente procediese clasificar en la cartera de valor razonable con cambios en la cuenta de pérdidas y ganancias cuando no sea posible obtener una estimación fiable de su valor razonable.

Las inversiones incluidas en esta categoría se valoran inicialmente al coste, que es equivale al valor razonable de la contraprestación entregada más los costes de transacción que les sean directamente atribuibles. Esto es, los costes de transacción inherentes se capitalizan.

En el caso de inversiones en empresas del grupo, si existiera una inversión anterior a su calificación como empresa del grupo, multigrupo o asociada, se considerará como coste de dicha inversión el valor contable que debiera tener la misma inmediatamente antes de que la empresa pase a tener esa calificación.

La valoración posterior es también a coste, menos, en su caso, el importe acumulado de las correcciones valorativas por deterioro.

PANGAEA ONCOLOGY, S.A. Y SOCIEDADES DEPENDIENTES**Notas explicativas correspondiente al periodo de 6 meses terminado el 30 de junio de 2022****(Expresado en euros)**Baja de balance de activos financieros

El Grupo da de baja de balance un activo financiero cuando:

- Expiran los derechos contractuales sobre los flujos de efectivo del activo. En este sentido, se da de baja un activo financiero cuando ha vencido y la Sociedad ha recibido el importe correspondiente.
- Se hayan cedido los derechos contractuales sobre los flujos de efectivo del activo financiero. En este caso, se da de baja el activo financiero cuando se han transferido de manera sustancial los riesgos y beneficios inherentes a su propiedad. En particular, en las operaciones de venta con pacto de recompra, factoring y titulizaciones, se da de baja el activo financiero una vez que se ha comparado la exposición de la Sociedad, antes y después de la cesión, a la variación en los importes y en el calendario de los flujos de efectivo netos del activo transferido, se deduce que se han transferido los riesgos y beneficios.

Tras el análisis de los riesgos y beneficios, el Grupo registra la baja de los activos financieros conforme a las siguientes situaciones:

- a) Los riesgos y beneficios inherentes a la propiedad del activo se han transferido de manera sustancial. El activo transferido se da de baja de balance y el Grupo reconoce el resultado de la operación: la diferencia entre la contraprestación recibida neta de los costes de transacción atribuibles (considerando cualquier nuevo activo obtenido menos cualquier pasivo asumido) y el valor en libros del activo financiero, más cualquier importe acumulado que se haya reconocido directamente en el patrimonio neto.
- b) Los riesgos y beneficios inherentes a la propiedad del activo se han retenido, por parte del Grupo, de manera sustancial. El activo financiero no se da de baja y se reconoce un pasivo financiero por el mismo importe a la contraprestación recibida.

Deterioro del valor de los activos financierosActivos financieros a coste

En este caso, el importe de la corrección valorativa es la diferencia entre su valor en libros y el importe recuperable, entendido éste como el mayor importe entre su valor razonable menos los costes de venta y el valor actual de los flujos de efectivo futuros derivados de la inversión, que para el caso de instrumentos de patrimonio se calculan, bien mediante la estimación de los que se espera recibir como consecuencia del reparto de dividendos realizado por la empresa participada y de la enajenación o baja en cuentas de la inversión en la misma, bien mediante la estimación de su participación en los flujos de efectivo que se espera sean generados por la empresa participada, procedentes tanto de sus actividades ordinarias como de su enajenación o baja en cuentas. Salvo mejor evidencia del importe recuperable de las inversiones en instrumentos de patrimonio, la estimación de la pérdida por deterioro de esta clase de activos se calcula en función del patrimonio neto de la entidad participada y de las plusvalías tácitas existentes en la fecha de la valoración, netas del efecto impositivo.

El reconocimiento de las correcciones valorativas por deterioro de valor y, en su caso, su reversión, se registran como un gasto o un ingreso, respectivamente, en la cuenta de pérdidas y ganancias. La reversión del deterioro tiene como límite el valor en libros de la inversión que estaría reconocida en la fecha de reversión si no se hubiese registrado el deterioro del valor.

Intereses y dividendos recibidos de activos financieros

Los intereses y dividendos de activos financieros devengados con posterioridad al momento de la adquisición se registran como ingresos en la cuenta de pérdidas y ganancias. Los intereses se reconocen utilizando el método del tipo de interés efectivo y los dividendos cuando se declara el derecho a recibirlos.

Si los dividendos distribuidos proceden inequívocamente de resultados generados con anterioridad a la fecha de adquisición porque se hayan distribuido importes superiores a los beneficios generados por la participada desde la adquisición, no se reconocerán como ingresos, y minorarán el valor contable de la inversión. El juicio sobre si se han generado beneficios por la participada se realizará atendiendo exclusivamente a los beneficios contabilizados en la cuenta de pérdidas y ganancias individual desde la fecha de adquisición, salvo que de forma indubitada el reparto con cargo a dichos beneficios deba calificarse como una recuperación de la inversión desde la perspectiva de la entidad que recibe el dividendo.

PANGAEA ONCOLOGY, S.A. Y SOCIEDADES DEPENDIENTES

**Notas explicativas correspondiente al periodo de 6 meses terminado el 30 de junio de 2022
(Expresado en euros)**

5.6.2. Pasivos Financieros

Clasificación y valoración

En el momento de reconocimiento inicial, el Grupo clasifica todos los pasivos financieros en una de las categorías enumeradas a continuación:

- Pasivos financieros a coste amortizado

Pasivos financieros a coste amortizado

El Grupo clasifica todos los pasivos financieros en esta categoría excepto cuando deban valorarse a valor razonable con cambios en la cuenta de pérdidas y ganancias.

Con carácter general, se incluyen en esta categoría los débitos por operaciones comerciales ("proveedores") y los débitos por operaciones no comerciales ("otros acreedores").

Los préstamos participativos que tienen las características de un préstamo ordinario o común también se incluyen en esta categoría sin perjuicio de que la operación se acuerde a un tipo de interés cero o por debajo de mercado.

Los pasivos financieros incluidos en esta categoría se valoran inicialmente por su valor razonable, que, salvo evidencia en contrario, se considera que es el precio de la transacción, que equivale al valor razonable de la contraprestación recibida ajustado por los costes de transacción que les sean directamente atribuibles. Esto es, los costes de transacción inherentes se capitalizan.

No obstante, los débitos por operaciones comerciales con vencimiento no superior a un año y que no tienen un tipo de interés contractual, así como los desembolsos exigidos por terceros sobre participaciones, cuyo importe se espera pagar en el corto plazo, se valoran por su valor nominal, cuando el efecto de no actualizar los flujos de efectivo no sea significativo.

Para la valoración posterior se utiliza el método de coste amortizado. Los intereses devengados se contabilizan en la cuenta de pérdidas y ganancias (gasto financiero), aplicando el método del tipo de interés efectivo.

No obstante, los débitos con vencimiento no superior a un año que, de acuerdo con lo dispuesto anteriormente, se valoren inicialmente por su valor nominal, continuarán valorándose por dicho importe.

Las aportaciones recibidas como consecuencia de un contrato de cuentas en participación y similares, se valoran al coste, incrementado o disminuido por el beneficio o la pérdida, respectivamente, que deba atribuirse a los partícipes no gestores.

Se aplica este mismo criterio en los préstamos participativos cuyos intereses tienen carácter contingente, bien porque se pacte un tipo de interés fijo o variable condicionado al cumplimiento de un hito en la empresa prestataria (por ejemplo, la obtención de beneficios), o bien porque se calculen exclusivamente por referencia a la evolución de la actividad de la citada empresa. Los gastos financieros se reconocen en la cuenta de pérdidas y ganancias de acuerdo con el principio de devengo, y los costes de transacción se imputarán a la cuenta de pérdidas y ganancias con arreglo a un criterio financiero o, si no resultase aplicable, de forma lineal a lo largo de la vida del préstamo participativo.

Baja de balance de pasivos financieros

El Grupo da de baja de balance un pasivo financiero previamente reconocido cuando se da alguna de las siguientes circunstancias:

La obligación se haya extinguido porque se ha realizado el pago al acreedor para cancelar la deuda (a través de pagos en efectivo u otros bienes o servicios), o porque al deudor se le exime legalmente de cualquier responsabilidad sobre el pasivo.

Se adquieran pasivos financieros propios, aunque sea con la intención de recolocarlos en el futuro.

Se produce un intercambio de instrumentos de deuda entre un prestamista y un prestatario, siempre que tengan condiciones sustancialmente diferentes, reconociéndose el nuevo pasivo financiero que surja; de la

PANGAEA ONCOLOGY, S.A. Y SOCIEDADES DEPENDIENTES**Notas explicativas correspondiente al periodo de 6 meses terminado el 30 de junio de 2022****(Expresado en euros)**

misma forma se registra una modificación sustancial de las condiciones actuales de un pasivo financiero, como se indica para las reestructuraciones de deuda.

La contabilización de la baja de un pasivo financiero se realiza de la siguiente forma: la diferencia entre el valor en libros del pasivo financiero (o de la parte de él que se haya dado de baja) y la contraprestación pagada, incluidos los costes de transacción atribuibles, y en la que se ha de recoger asimismo cualquier activo cedido diferente del efectivo o pasivo asumido, se reconoce en la cuenta de pérdidas y ganancias del ejercicio en que tenga lugar.

5.7. Acciones propias

Las acciones propias se registran en el patrimonio neto como menos fondos propios cuando se adquieren, no registrándose ningún resultado en la cuenta de pérdidas y ganancias por su venta o cancelación. Los ingresos y gastos derivados de las transacciones con acciones propias se registran directamente en el patrimonio neto como menos reservas.

5.8. Existencias

Las existencias se valoran a su precio de adquisición, coste de producción o valor neto realizable, el menor. Los descuentos comerciales, las rebajas obtenidas, otras partidas similares y los intereses incorporados al nominal de los débitos se deducen en la determinación del precio de adquisición.

El valor neto realizable representa la estimación del precio de venta menos todos los costes estimados para terminar su fabricación y los costes que serán incurridos en los procesos de comercialización, venta y distribución.

El Grupo efectúa las oportunas correcciones valorativas, reconociéndolas como un gasto en la cuenta de pérdidas y ganancias cuando el valor neto realizable de las existencias es inferior a su precio de adquisición (o a su coste de producción).

5.9. Transacciones en moneda extranjera

La moneda funcional utilizada por el Grupo es el euro. Consecuentemente, las operaciones en otras divisas distintas del euro se consideran denominadas en moneda extranjera y se registran según los tipos de cambio vigentes en las fechas de las operaciones.

Al cierre del ejercicio, los activos y pasivos monetarios denominados en moneda extranjera se convierten aplicando el tipo de cambio en la fecha del balance de situación consolidado. Los beneficios o pérdidas puestos de manifiesto se imputan directamente a la cuenta de pérdidas y ganancias consolidada del ejercicio en que se producen.

5.10. Impuestos sobre beneficios

El gasto o ingreso por Impuesto sobre Beneficios comprende la parte relativa al gasto o ingreso por impuesto corriente y la parte correspondiente al gasto o ingreso por impuesto diferido.

El impuesto corriente es la cantidad que el Grupo satisface como consecuencia de las liquidaciones fiscales del Impuesto sobre el Beneficio relativas a un ejercicio. Las deducciones y otras ventajas fiscales en la cuota del impuesto, excluidas las retenciones y pagos a cuenta, así como las pérdidas fiscales compensables de ejercicios anteriores y aplicadas efectivamente en éste, dan lugar a un menor importe del impuesto corriente.

El gasto o el ingreso por impuesto diferido se corresponde con el reconocimiento y la cancelación de los activos y pasivos por impuesto diferido. Estos incluyen las diferencias temporarias que se identifican como aquellos importes que se prevén pagaderos o recuperables derivados de las diferencias entre los importes en libros de los activos y pasivos y su valor fiscal, así como las bases imponibles negativas pendientes de compensación y los créditos por deducciones fiscales no aplicadas fiscalmente. Dichos importes se registran aplicando a la diferencia temporaria o crédito que corresponda el tipo de gravamen al que se espera recuperarlos o liquidarlos.

Se reconocen pasivos por impuestos diferidos para todas las diferencias temporarias imponibles, excepto aquellas derivadas del reconocimiento inicial de fondos de comercio o de otros activos y pasivos en una operación que no afecta ni al resultado fiscal ni al resultado contable y no es una combinación de negocios.

PANGAEA ONCOLOGY, S.A. Y SOCIEDADES DEPENDIENTES**Notas explicativas correspondiente al periodo de 6 meses terminado el 30 de junio de 2022****(Expresado en euros)**

Por su parte, los activos por impuestos diferidos sólo se reconocen en la medida en que se considere probable que el Grupo vaya a disponer de ganancias fiscales futuras contra las que poder hacerlos efectivos.

Los activos y pasivos por impuestos diferidos, originados por operaciones con cargos o abonos directos en cuentas de patrimonio, se contabilizan también con contrapartida en patrimonio neto.

En cada cierre contable se reconsideran los activos por impuestos diferidos registrados, efectuándose las oportunas correcciones a los mismos en la medida en que existan dudas sobre su recuperación futura. Asimismo, en cada cierre se evalúan los activos por impuestos diferidos no registrados en balance y éstos son objeto de reconocimiento en la medida en que pase a ser probable su recuperación con beneficios fiscales futuros.

A los efectos de tributación por el Impuesto de Sociedades, el Grupo tributa desde el ejercicio 2009 en régimen de declaración consolidada dentro del grupo fiscal 272/2009 del que es entidad dominante Pangaea Oncology, S.A., por lo que la cuenta a pagar o a cobrar en concepto de Impuesto de Sociedades la hace efectiva dicha sociedad. En base a criterios de reparto acordados entre la Sociedad Dominante y el grupo fiscal del que forma parte, las diferencias entre los impuestos que el Grupo hubiera pagado en el caso de tributación individual y los importes que se hacen efectivos a Hacienda por las bases imponibles positivas correspondientes a las mismas a nivel de declaración fiscal consolidada, son materializadas a favor de la entidad dominante del grupo fiscal.

5.11. Ingresos y gastos

El Grupo reconoce los ingresos por el desarrollo ordinario de su actividad cuando se produce la transferencia de control de los bienes o servicios comprometidos con los clientes.

Para el registro contable de ingresos, el Grupo sigue un proceso que consta de las siguientes etapas sucesivas:

- a) Identificar el contrato (o contratos) con el cliente, entendido como un acuerdo entre dos o más partes que crea derechos y obligaciones exigibles para las mismas.
- b) Identificar la obligación u obligaciones a cumplir en el contrato, representativas de los compromisos de transferir bienes o prestar servicios a un cliente.
- c) Determinar el precio de la transacción, o contraprestación del contrato a la que la sociedad espera tener derecho a cambio de la transferencia de bienes o de la prestación de servicios comprometida con el cliente.
- d) Asignar el precio de la transacción a las obligaciones a cumplir, que deberá realizarse en función de los precios de venta individuales de cada bien o servicio distinto que se hayan comprometido en el contrato, o bien, en su caso, siguiendo una estimación del precio de venta cuando el mismo no sea observable de modo independiente.
- e) Reconocer el ingreso por actividades ordinarias cuando la sociedad cumple una obligación comprometida mediante la transferencia de un bien o la prestación de un servicio; cumplimiento que tiene lugar cuando el cliente obtiene el control de ese bien o servicio, de forma que el importe del ingreso de actividades ordinarias reconocido será el importe asignado a la obligación contractual satisfecha.

Reconocimiento

El Grupo reconoce los ingresos derivados de un contrato cuando se produce la transferencia al cliente del control sobre los bienes o servicios comprometidos (es decir, la o las obligaciones a cumplir).

Para cada obligación a cumplir que se identifique, el Grupo determina al comienzo del contrato si el compromiso asumido se cumple a lo largo del tiempo o en un momento determinado.

Los ingresos derivados de los compromisos que se cumplen a lo largo del tiempo se reconocen en función del grado de avance o progreso hacia el cumplimiento completo de las obligaciones contractuales siempre que la sociedad disponga de información fiable para realizar la mediación del grado de avance.

En el caso de las obligaciones contractuales que se cumplen en un momento determinado, los ingresos derivados de su ejecución se reconocen en tal fecha. Los costes incurridos en la producción o fabricación del producto se contabilizan como existencias.

Cumplimiento de la obligación a lo largo del tiempo

El Grupo transfiere el control de un activo a lo largo del tiempo cuando se cumple uno de los siguientes criterios:

PANGAEA ONCOLOGY, S.A. Y SOCIEDADES DEPENDIENTES

Notas explicativas correspondiente al periodo de 6 meses terminado el 30 de junio de 2022

(Expresado en euros)

- a) El cliente recibe y consume de forma simultánea los beneficios proporcionados por la actividad del Grupo a medida que la entidad la desarrolla.
- b) El Grupo produce o mejora un activo que el cliente controla a medida que se desarrolla la actividad.
- c) El Grupo elabora un activo específico para el cliente sin uso alternativo y la sociedad tiene un derecho exigible al cobro por la actividad que se haya completado hasta la fecha.

Indicadores de cumplimiento de la obligación en un momento del tiempo

Para identificar el momento concreto en que el cliente obtiene el control del activo, el Grupo considera los siguientes indicadores:

- a) El cliente asume los riesgos y beneficios significativos inherentes a la propiedad del activo.
- b) El Grupo transfiere la posesión física del activo.
- c) El cliente recibe el activo a conformidad de acuerdo con las especificaciones contractuales.
- d) El Grupo tiene un derecho de cobro por transferir el activo.
- e) El cliente tiene la propiedad del activo.

Valoración

Los ingresos ordinarios procedentes de la venta de bienes y de la prestación de servicios se valoran por el importe monetario o, en su caso, por el valor razonable de la contrapartida, recibida o que se espere recibir. La contrapartida es el precio acordado para los activos a transferir al cliente, deducido: el importe de cualquier descuento, rebaja en el precio u otras partidas similares que la sociedad pueda conceder, así como los intereses incorporados al nominal de los créditos.

De acuerdo con el principio de devengo, los ingresos se registran con la transferencia de control y gastos se registran cuando ocurren, con independencia de la fecha de su cobro o de su pago.

5.12. Provisiones y contingencias

En la formulación de los estados financieros intermedios consolidados, los Administradores de la Sociedad Dominante diferencian entre:

- a) Provisiones: saldos acreedores que cubren obligaciones actuales derivadas de sucesos pasados, cuya cancelación es probable que origine una salida de recursos, pero que resultan indeterminados en cuanto a su importe y/ o momento de cancelación.
- b) Pasivos contingentes: obligaciones posibles surgidas como consecuencia de sucesos pasados, cuya materialización futura está condicionada a que ocurra, o no, uno o más eventos futuros independientes de la voluntad del Grupo.

Los estados financieros intermedios consolidados recogen todas las provisiones con respecto a las cuales se estima que la probabilidad de que se tenga que atender la obligación es mayor que de lo contrario. Los pasivos contingentes no se reconocen en los estados financieros intermedios consolidados, sino que se informa sobre los mismos en las notas explicativas, en la medida en que no sean considerados como remotos.

Las provisiones se valoran por el valor actual de la mejor estimación posible del importe necesario para cancelar o transferir la obligación, teniendo en cuenta la información disponible sobre el suceso y sus consecuencias, y registrándose los ajustes que surjan por la actualización de dichas provisiones como un gasto financiero conforme se va devengando.

La compensación a recibir de un tercero en el momento de liquidar la obligación, siempre que no existan dudas de que dicho reembolso será percibido, se registra como activo, excepto en el caso de que exista un vínculo legal por el que se haya exteriorizado parte del riesgo, y en virtud del cual el Grupo no esté obligada a responder; en esta situación, la compensación se tendrá en cuenta para estimar el importe por el que, en su caso, figurará la correspondiente provisión.

5.13. Indemnizaciones por despido

De acuerdo con la legislación vigente, el Grupo está obligado al pago de indemnizaciones a aquellos empleados con los que, bajo determinadas condiciones, rescindan sus relaciones laborales. Por tanto, las indemnizaciones por despido susceptibles de cuantificación razonable se registran como gasto en el ejercicio

PANGAEA ONCOLOGY, S.A. Y SOCIEDADES DEPENDIENTES**Notas explicativas correspondiente al periodo de 6 meses terminado el 30 de junio de 2022****(Expresado en euros)**

en el que se adopta la decisión y se crea una expectativa válida frente a terceros sobre el despido. Al 30 de junio de 2022, el Grupo no tiene registrada provisión alguna por este concepto.

5.14. Subvenciones, donaciones y legados

Para la contabilización de las subvenciones, donaciones y legados recibidos el Grupo sigue los criterios siguientes:

1. Subvenciones, donaciones y legados de capital no reintegrables: se contabilizan como ingresos directamente imputados al patrimonio neto y se reconocen en la cuenta de pérdidas y ganancias como ingresos sobre una base sistemática y racional de forma correlacionada con los gastos derivados del gasto o inversión objeto de la subvención.
2. Subvenciones de explotación: Se abonan a resultados en el momento en que se conceden excepto si se destinan a financiar déficit de explotación de ejercicios futuros, en cuyo caso se imputarán en dichos ejercicios. Si se conceden para financiar gastos específicos, la imputación se realizará a medida que se devenguen los gastos financiados.

Por otra parte, las subvenciones, donaciones y legados recibidos de los socios o propietarios no constituyen ingresos, debiendo registrarse directamente en los fondos propios, independientemente del tipo de subvención del que se trate, siempre y cuando no sea reintegrable.

5.15. Elementos patrimoniales de naturaleza medioambiental

Se consideran activos de naturaleza medioambiental los bienes que son utilizados de forma duradera en la actividad del Grupo, cuya finalidad principal es la minimización del impacto medioambiental y la protección y mejora del medioambiente, incluyendo la reducción o eliminación de la contaminación futura.

La actividad del Grupo, por su naturaleza, no tiene un impacto medioambiental significativo.

5.16. Transacciones con vinculadas

El Grupo realiza todas sus operaciones con vinculadas a valores de mercado. Adicionalmente, los precios de transferencia se encuentran adecuadamente soportados por lo que los Administradores de la Sociedad Dominante consideran que no existen riesgos significativos por este aspecto de los que puedan derivarse pasivos de consideración en el futuro.

5.17. Combinaciones de negocios

Las combinaciones de negocios se contabilizan aplicando el método de adquisición para lo cual se determina la fecha de adquisición y se calcula el coste de la combinación, registrándose los activos identificables adquiridos y los pasivos asumidos a su valor razonable referido a dicha fecha.

El fondo de comercio o la diferencia negativa de la combinación se determina por diferencia entre los valores razonables de los activos adquiridos y pasivos asumidos registrados y el coste de la combinación, todo ello referido a la fecha de adquisición.

El coste de la combinación se determina por la agregación de:

- Los valores razonables en la fecha de adquisición de los activos cedidos, los pasivos incurridos o asumidos y los instrumentos de patrimonio emitidos.
- El valor razonable de cualquier contraprestación contingente que depende de eventos futuros o del cumplimiento de condiciones predeterminadas.

No forman parte del coste de la combinación los gastos relacionados con la emisión de los instrumentos de patrimonio o de los pasivos financieros entregados a cambio de los elementos adquiridos. Asimismo, tampoco forman parte del coste de la combinación los honorarios abonados a asesores legales u otros profesionales que hayan intervenido en la combinación ni por supuesto los gastos generados internamente por estos conceptos. Dichos importes se imputan directamente en la cuenta de pérdidas y ganancias consolidada.

Los fondos de comercio se amortizan en un período de 10 años, ajustándose posteriormente, si es necesario, con correcciones valorativas por deterioro. Las correcciones valorativas por deterioro reconocidas en el Fondo de Comercio no son objeto de reversión en ejercicios posteriores. En el supuesto excepcional de que

PANGAEA ONCOLOGY, S.A. Y SOCIEDADES DEPENDIENTES**Notas explicativas correspondiente al periodo de 6 meses terminado el 30 de junio de 2022****(Expresado en euros)**

surja una diferencia negativa en la combinación, ésta se imputa a la cuenta de pérdidas y ganancias como un ingreso.

Si en la fecha de cierre del ejercicio en que se produce la combinación no pueden concluirse los procesos de valoración necesarios para aplicar el método de adquisición descrito anteriormente, esta contabilización se considera provisional, pudiéndose ajustar dichos valores provisionales en el período necesario para obtener la información requerida que en ningún caso será superior a un año. Los efectos de los ajustes realizados en este periodo se contabilizan retroactivamente modificando la información comparativa si fuera necesario.

Los cambios posteriores en el valor razonable de la contraprestación contingente se ajustan contra resultados, salvo que dicha contraprestación haya sido clasificada como patrimonio en cuyo caso los cambios posteriores en su valor razonable no se reconocen.

6. Combinaciones de negocio

El 28 de febrero de 2022 fue aprobado un aumento de capital social por aportación no dineraria, por un importe nominal de 4.291,32 euros mediante la emisión de 214.566 nuevas acciones de 0,02 euros de valor nominal cada una de ellas, las cuales se emitieron con una prima de emisión de 1,63 euros por acción, lo que ha supuesto un importe total de 354.034 euros suscrito y desembolsado íntegramente por la sociedad International Advanced Surgery Barcelona, S.L.P ("IASB") mediante la aportación no dineraria de 354.053 participaciones de la sociedad Quenet Torrent Institute, S.L.U. ("QTI"), con lo que Pangaea Oncology, S.A. pasó a ostentar el 65,72%. Asimismo, el 18 de mayo de 2022, Pangaea Oncology, S.A. ha realizado una ampliación de capital por valor de 200.000 euros a través de la compensación de un crédito por el mismo importe con la mencionada filial, hecho que ha supuesto la adquisición de un 10% adicional de las participaciones. Así pues, con esta última operación, a 30 de junio de 2022, Pangaea Oncology, S.A. ha pasado a tener el 75% de las participaciones de la sociedad del grupo QTI.

El valor neto contable de los activos adquiridos y pasivos asumidos en la fecha de adquisición fue de 574 miles de euros, con un coste final de la transacción que ascendió a 354 miles de euros y unos socios minoritarios de 197 miles de euros. Los activos mencionados incluyen un fondo de comercio de 614 miles de euros (Nota 7).

El mencionado fondo de comercio ha sido contabilizado de forma provisional, de acuerdo a la normativa contable vigente, pudiéndose ajustar dichos valores provisionales en el período necesario para obtener la información requerida que en ningún caso será superior a un año. En consecuencia, la imputación ha sido de 614 miles de euros como fondo de comercio (Nota 7).

La cuenta de pérdidas y Ganancias de la sociedad adquirida a 30 de junio de 2022 es como sigue:

Pérdidas y Ganancias	30.06.2022
Importe neto de la cifra de negocios	386.352
Prestaciones de servicios	386.352
Aprovisionamientos	(276.181)
Trabajos realizados por otras empresas	(276.181)
Gastos de personal	(48.245)
Sueldos, salarios y asimilados	(48.245)
Otros gastos de explotación	(25.443)
Servicios exteriores	(25.443)
Amortización del inmovilizado	(52.505)
Resultado de explotación	(16.022)
Gastos financieros	(869)
Resultado financiero	(869)
Resultado antes de impuestos	(16.891)
Impuestos sobre beneficios	(7.183)
Resultado del ejercicio	24.074

7. Inmovilizado intangible

El movimiento habido en este epígrafe del balance de situación consolidado en el periodo de seis meses terminado el 30 de junio de 2022 y el ejercicio 2021, así como la información más significativa, han sido los siguientes:

PANGAEA ONCOLOGY, S.A. Y SOCIEDADES DEPENDIENTES**Notas explicativas correspondiente al periodo de 6 meses terminado el 30 de junio de 2022**
(Expresado en euros)**Periodo de seis meses terminado el 30 de junio de 2022**

Coste	Euros			
	31/12/2021	Adiciones	Adiciones perímetro	30/06/2022
Fondo de comercio de consolidación	48.787	-	613.765	662.552
Investigación y Desarrollo	19.954.068	1.097.850	-	21.051.918
Propiedad Industrial	3.709.630	-	-	3.709.630
Otro inmovilizado intangible	394.750	-	206.469	601.219
Total coste	24.107.235	1.097.850	820.234	26.025.319

Amortizaciones	Euros			
	31/12/2021	Dotaciones	Adiciones perímetro	30/06/2022
Fondo de comercio de consolidación	-	(34.282)	-	(34.282)
Investigación y Desarrollo	(10.638.784)	(375.614)	-	(11.014.398)
Propiedad Industrial	(2.243.861)	(110.772)	-	(2.354.633)
Otro inmovilizado intangible	(382.627)	(24.935)	(27.982)	(435.544)
Total amortización	(13.265.272)	(545.603)	(27.982)	(13.838.857)

Deterioros	Euros		
	31/12/2021	Dotaciones	30/06/2022
Investigación y Desarrollo	(2.566.396)	-	(2.566.396)
Total deterioro	(2.566.396)	-	(2.566.396)

Total Inmovilizado Intangible	Euros	
	31/12/2021	30/06/2022
Coste	24.107.235	26.025.319
Amortizaciones	(13.265.272)	(13.838.857)
Deterioros	(2.566.396)	(2.566.396)
Total neto	8.275.567	9.620.067

Ejercicio 2021

Coste	Euros		
	31/12/2020	Adiciones	31/12/2021
Fondo de comercio de consolidación	287	48.500	48.787
Investigación y Desarrollo	17.849.037	2.105.031	19.954.068

PANGAEA ONCOLOGY, S.A. Y SOCIEDADES DEPENDIENTES

Notas explicativas correspondiente al periodo de 6 meses terminado el 30 de junio de 2022
(Expresado en euros)

Propiedad Industrial	3.709.630	-	3.709.630
Otro inmovilizado intangible	391.799	2.951	394.750
Total coste	21.950.753	2.156.482	24.107.235

Amortizaciones	Euros		
	31/12/2020	Dotaciones	31/12/2021
Investigación y Desarrollo	(10.050.465)	(588.319)	(10.638.784)
Propiedad Industrial	(2.022.318)	(221.543)	(2.243.861)
Otro inmovilizado intangible	(350.583)	(32.044)	(382.627)
Total amortización	(12.423.366)	(851.906)	(13.265.272)

Deterioros	Euros		
	31/12/2020	Dotaciones	31/12/2021
Investigación y Desarrollo	(2.566.396)	-	(2.566.396)
Total deterioro	(2.566.396)	-	(2.566.396)

Total Inmovilizado Intangible	Euros	
	31/12/2020	31/12/2021
Coste	21.950.753	24.107.235
Amortizaciones	(12.423.366)	(13.265.272)
Deterioros	(2.566.396)	(2.566.396)
Total neto	6.960.991	8.275.567

Las adiciones más significativas del periodo de 6 meses terminado el 30 de junio de 2022 y en el ejercicio 2021 en la cuenta de "Investigación y Desarrollo" corresponden principalmente a los gastos incurridos por el Grupo en el desarrollo de proyectos para los cuales los Administradores tienen fundamentos de que tendrán un éxito técnico y una rentabilidad económica y comercial. Asimismo, se ha incorporado el fondo de comercio resultante de la adquisición de Quenet Torrent Institute, S.L.U. por importe de 614 miles de euros (Nota 6).

Asimismo, a fecha 1 de enero de 2021, se realizó un cambio de estimación en las vidas útiles de los activos de desarrollo, aumentando las mismas 5 a 10 años (véase punto 5.2).

A 30 de junio del 2022 y al cierre del 2021, el Grupo tenía elementos del inmovilizado intangible totalmente amortizados que seguían en uso, conforme al siguiente detalle:

Descripción	Euros	
	Valor Contable (Bruto)	
	30/06/2022	31/12/2021
Investigación y desarrollo	2.700.713	2.700.713
Propiedad industrial	17.244	12.244
Otro inmovilizado intangible	347.523	337.304
Total	3.065.580	3.054.959

No ha habido adiciones de deterioro de inmovilizado intangible en el balance de situación intermedio consolidado en el periodo de 6 meses terminado el 30 de junio de 2022.

8. Inmovilizado material

El movimiento habido en este epígrafe del balance de situación intermedio consolidado en el periodo de 6 meses terminado el ejercicio 2022 y el ejercicio 2021, así como la información más significativa, ha sido el siguiente:

PANGAEA ONCOLOGY, S.A. Y SOCIEDADES DEPENDIENTES**Notas explicativas correspondiente al periodo de 6 meses terminado el 30 de junio de 2022**
(Expresado en euros)**Periodo de seis meses terminado el 30 de junio de 2022**

Coste	Euros			
	31/12/2021	Adiciones	Adiciones perímetro	30/06/2022
Terrenos y construcciones	71.287	-	-	71.287
Instalaciones Técnicas	586.146	-	-	586.146
Maquinaria y equipos	1.191.644	-	-	1.191.644
Uillaje y Otras instalaciones	9.059	-	-	9.059
Mobiliario	272.128	-	-	272.128
Equipos proceso de Información	176.385	-	4.323	180.708
Otro inmovilizado material	70.461	-	-	70.461
Total coste	2.377.110	-	-	2.381.433

Amortizaciones	Euros			
	31/12/2021	Dotaciones	Adiciones perímetro	30/06/2022
Terrenos y construcciones	(71.287)	-	-	(71.287)
Instalaciones Técnicas	(536.392)	(5.410)	-	(541.802)
Maquinaria y equipos	(1.019.435)	(31.711)	-	(1.051.146)
Uillaje y Otras instalaciones	(8.915)	(25)	-	(8.940)
Mobiliario	(158.670)	(6.802)	-	(165.472)
Equipos proceso de Información	(145.955)	(5.615)	(812)	(152.382)
Otro inmovilizado material	(7.049)	(3.523)	-	(10.572)
Total amortización	(1.947.703)	(53.086)	(812)	(2.001.601)

Total Inmovilizado Material	Euros	
	31/12/2021	30/06/2022
Terrenos y construcciones	-	-
Instalaciones Técnicas	49.754	44.344
Maquinaria y equipos	172.209	140.498
Uillaje y Otras instalaciones	144	119
Mobiliario	113.458	106.656
Equipos proceso de Información	30.430	28.326
Otro inmovilizado material	63.412	59.889
Total neto	429.407	379.832

Ejercicio 2021

Coste	Euros		
	31/12/2020	Adiciones	31/12/2021
Terrenos y construcciones	71.287	-	71.287
Instalaciones Técnicas	586.146	-	586.146
Maquinaria y equipos	1.191.644	-	1.191.644
Uillaje y Otras instalaciones	9.059	-	9.059
Mobiliario	245.408	26.720	272.128
Equipos proceso de Información	176.385	-	176.385
Otro inmovilizado material	70.461	-	70.461
Total coste	2.350.390	26.720	2.377.110

Amortizaciones	Euros		
	31/12/2020	Dotaciones	31/12/2021

PANGAEA ONCOLOGY, S.A. Y SOCIEDADES DEPENDIENTES**Notas explicativas correspondiente al periodo de 6 meses terminado el 30 de junio de 2022**
(Expresado en euros)

Terrenos y construcciones	(71.287)	-	(71.287)
Instalaciones Técnicas	(512.936)	(23.456)	(536.392)
Maquinaria y equipos	(925.235)	(94.200)	(1.019.435)
Utillaje y Otras instalaciones	(8.880)	(35)	(8.915)
Mobiliario	(145.733)	(12.937)	(158.670)
Equipos proceso de Información	(133.254)	(12.701)	(145.955)
Otro inmovilizado material	-	(7.049)	(7.049)
Total amortización	(1.797.325)	(150.378)	(1.947.703)

Total Inmovilizado Material	Euros	
	31/12/2020	31/12/2021
Terrenos y construcciones	-	-
Instalaciones Técnicas	73.210	49.754
Maquinaria y equipos	266.409	172.209
Utillaje y Otras instalaciones	179	144
Mobiliario	99.675	113.458
Equipos proceso de Información	43.131	30.430
Otro inmovilizado material	70.461	63.412
Total neto	553.065	429.407

A cierre de 2021 y a 30 de junio de 2022, el Grupo tenía elementos del inmovilizado material totalmente amortizados que seguían en uso por importe de 896.680 euros y 1.108.223 euros, respectivamente.

A cierre de 2021 y a 30 de junio de 2022, el Grupo no ha asumido ningún compromiso firme de compra de inmovilizado material.

A cierre de 2021 y a 30 de junio de 2022, no existen elementos de inmovilizado material fuera del territorio nacional español, ni se mantiene compromisos de inversión relevantes.

La política del Grupo es formalizar pólizas de seguros para cubrir los posibles riesgos a que están sujetos los diversos elementos de su inmovilizado material. Al 30 de junio de 2022 no existía déficit de cobertura alguno relacionado con dichos riesgos.

9. Arrendamientos**Arrendamiento operativo**

A cierre de 2021 y a 30 de junio de 2022, el Grupo tiene contratadas con los arrendadores las siguientes cuotas de arrendamiento mínimas, de acuerdo con los actuales contratos en vigor, sin tener en cuenta repercusión de gastos comunes, incrementos futuros por IPC, ni actualizaciones futuras de rentas pactadas contractualmente:

Arrendamientos operativos Cuotas mínimas	Euros	
	Valor Nominal	
	30/06/2022	31/12/2021
Menos de un año	117.738	208.175
Entre uno y cinco años	-	-
Total	117.738	208.175

El importe de las cuotas de arrendamientos operativos reconocidas como gasto en el periodo de seis meses finalizado a 30 de junio de 2022 y a 30 de junio de 2021 es el siguiente:

	Euros	
	2022(*)	2021(**)

PANGAEA ONCOLOGY, S.A. Y SOCIEDADES DEPENDIENTES**Notas explicativas correspondiente al periodo de 6 meses terminado el 30 de junio de 2022****(Expresado en euros)**

Gasto por arrendamientos operativos reconocidos en el resultado del ejercicio	195.709	169.944
---	---------	---------

(*) Periodo de seis meses terminado el 30 de junio de 2022.

(**) Periodo de seis meses terminado el 30 de junio de 2021.

Los contratos de arrendamiento suscritos no incluyen pactos que determinen cuotas de carácter contingente.

En su posición de arrendatario, los contratos de arrendamiento operativo más significativos que mantiene el Grupo corresponden a los alquileres de las oficinas administrativas, las consultas y los laboratorios.

El Grupo no actúa como arrendador ni como subarrendador en ningún contrato.

10. Activos financieros**10.1. Inversiones en empresas del grupo y asociadas a largo plazo**

La información relativa a las empresas asociadas integradas por el método de puesta en equivalencia se muestra a continuación:

(Euros)	Saldo inicial	Altas /Bajas	Participación en resultado	Saldo final
Ejercicio 2022				
Créditos a empresas	278.884	78.116	-	357.000
	278.884	78.116	-	357.000

(Euros)	Saldo inicial	Altas /Bajas	Participación en resultado	Saldo final
Ejercicio 2021				
Instrumentos de patrimonio	114.604	-	(114.504)	-
Créditos a empresas	-	337.000	(58.116)	278.884
	114.604	337.000	(172.620)	278.884

A 14 de septiembre de 2021, la Sociedad Dominante firmó un contrato de línea de crédito con la sociedad Institute of Breast Cancer, S.L. por un importe máximo de 335 miles de euros con vencimiento a 3 años y un interés del 3,5% anual. A 30 de junio de 2022, la línea de crédito estaba totalmente dispuesta.

El resultado del ejercicio al 31 de diciembre de 2021 de la sociedad Institute Breast of Cancer, S.L. ascendió a 387 miles de euros de pérdidas. Dado que la Sociedad dominante ostenta el 50% del capital social de esta sociedad, se procedió a incorporar el 50% de la pérdida antes mencionada corrigiendo el valor de la inversión puesta en equivalencia hasta dejarla a 0. La pérdida restante se registró como una corrección de valor del crédito señalado en el párrafo anterior.

10.2 Inversiones financieras a largo plazo

El saldo de las cuentas del epígrafe "Inversiones financieras a largo plazo" del balance de situación consolidado a 30 de junio de 2022 y al cierre del ejercicio 2021 es el siguiente:

PANGAEA ONCOLOGY, S.A. Y SOCIEDADES DEPENDIENTES**Notas explicativas correspondiente al periodo de 6 meses terminado el 30 de junio de 2022
(Expresado en euros)**

	Euros	
	30/06/2022	31/12/2021
Instrumentos de patrimonio	3.346	3.346
Otros activos financieros a largo plazo	204.724	292.175
Créditos a terceros	41.831	40.645
Total	249.901	336.166

Dentro de "Otros activos financieros a largo plazo" el Grupo registra básicamente cuentas a cobrar con entidades públicas por subvenciones concedidas y fianzas. En este epígrafe también se incluye el crédito otorgado a la Fundación Oncológica IOR por un importe total de 184 miles de euros, con vencimiento es a 10 años e interés anual del 3,5%. Mientras que en "Créditos a terceros" corresponde a la parte a largo plazo del crédito otorgado a la Fundación Instituto Oncológico Doctor Rosell.

10.3. Inversiones financieras a corto plazo

El saldo de las cuentas del epígrafe "Inversiones financieras a corto plazo" a 30 de junio de 2022 y al cierre del ejercicio 2021 es el siguiente:

	Euros	
	30/06/2022	31/12/2021
Otros activos financieros a corto plazo	907.323	911.321
Total	907.323	911.321

Dentro de "Otros activos financieros a corto plazo" el Grupo registra principalmente dos imposiciones con dos entidades bancarias (una imposición con una entidad bancaria).

10.4. Información sobre naturaleza y nivel de riesgo de los instrumentos financieros

La gestión de los riesgos financieros del Grupo está centralizada en la Dirección Financiera de la Sociedad Dominante, la cual tiene establecidos los mecanismos necesarios para controlar la exposición a las variaciones en los tipos de interés y tipos de cambio, así como a los riesgos de crédito y liquidez. A continuación, se indican los principales riesgos financieros que impactan al Grupo:

1. Riesgo de crédito

Con carácter general el Grupo mantiene su tesorería y activos líquidos equivalentes en entidades financieras de elevado nivel crediticio.

No existe una concentración significativa del riesgo de crédito con terceros.

2. Riesgo de liquidez

Con el fin de asegurar la liquidez y poder atender todos los compromisos de pago que se derivan de su actividad, el Grupo dispone de la tesorería que muestra su balance, así como de las líneas crediticias y de financiación que se detallan en la Nota 14.

3. Riesgo de mercado

Tanto la tesorería como la deuda financiera del Grupo están expuestas al riesgo de tipo de interés, el cual podría tener un efecto adverso en los resultados financieros y en los flujos de caja, si bien se considera que no sería significativo.

11. Existencias

La composición de las existencias del balance de situación consolidado a 30 de junio de 2022 y al cierre del ejercicio 2021 es la siguiente:

PANGAEA ONCOLOGY, S.A. Y SOCIEDADES DEPENDIENTES

Notas explicativas correspondiente al periodo de 6 meses terminado el 30 de junio de 2022
(Expresado en euros)

Concepto	Euros	
	30/06/2022	31/12/2021
Comerciales	647.739	400.761
Anticipos a proveedores	127.565	107.235
Total	775.304	507.996

Al 30 de junio de 2022, las existencias ascienden a 775.304 euros (507.996 euros al cierre del ejercicio anterior). El incremento de las existencias se debe a las compras de kits de tecnología NGS.

12. Patrimonio neto consolidado y fondos propios**Capital social**

Al 30 de junio de 2022, el capital social de la Sociedad Dominante asciende a 609.796 euros (450.665 euros a 31 de diciembre de 2021), representado por 30.489.800 acciones (22.533.269 acciones a 31 de diciembre de 2021) de 0,02 euros de valor nominal cada una de ellas, totalmente suscritas y desembolsadas.

Con fecha 8 de noviembre de 2021, la Junta General de accionistas aprobó un aumento de capital social en la suma de 76.163 euros mediante emisión de 3.808.156 acciones de 0,02 euros de valor nominal cada una, con una prima de emisión de 5.255.255 euros, por compensación de créditos con el accionista Hersol XXI, S.L.

Con fecha 28 de febrero 2022, la Junta General de accionistas aprobó un aumento de capital social en la suma de 4.291 euros mediante emisión de 214.566 acciones de 0,02 euros de valor nominal cada una, con una prima de emisión de 349.743 euros, mediante aportaciones no dinerarias con el accionista INTERNATIONAL ADVANCED SURGERY BARCELONA S.L.P.

Con fecha 11 de mayo de 2022, la Junta General de accionistas aprobó un aumento de capital social en la suma de 103.226 euros mediante emisión de 5.161.290 acciones de 0,02 euros de valor nominal cada una, con una prima de emisión de 7.896.774 euros, mediante aportaciones dinerarias.

Con fecha 13 de junio de 2022, la Junta General de accionistas aprobó un aumento de capital social en la suma de 51.613 euros mediante emisión de 2.580.645 acciones de 0,02 euros de valor nominal cada una, con una prima de emisión de 3.948.387 euros, mediante aportaciones dinerarias.

Se detallan a continuación los accionistas personas jurídicas con un porcentaje de participación superior al 10%:

Porcentaje de participación	30/06/2022	31/12/2021
Hersol XXI, S.L.	12,81%	14,41%
Vídaró Inversiones, S.L.	9,91%	11,14%
Global Portfolio Investments, S.L.	16,64%	18,71%

Prima de emisión

Al 30 de junio de 2022 existe una prima de emisión sobre las acciones por importe de 28.506.118 euros (16.311.214 a 31 de diciembre de 2021) (véase apartado de capital social).

Los movimientos habidos en la prima de emisión han sido los siguientes:

(Euros)	
Saldo al 31 de diciembre de 2021	16.311.214
Ampliación de capital del 28 de febrero de 2022	349.743
Ampliación de capital del 11 de mayo de 2022	7.896.774
Ampliación de capital del 13 de junio de 2022	3.948.387
Saldo al 30 de junio de 2022	28.506.118

PANGAEA ONCOLOGY, S.A. Y SOCIEDADES DEPENDIENTES**Notas explicativas correspondiente al periodo de 6 meses terminado el 30 de junio de 2022****(Expresado en euros)****Acciones Propias**

A 30 de junio de 2022, las acciones propias en posesión ascienden a 57.500 acciones valoradas a un precio medio de 1,74 euros acción.

Con fecha 14 de octubre de 2020, la Sociedad Dominante acordó con el accionista Hersol XXI, S.L. la cesión de 111.111 acciones propias, de valor nominal de 0,02 euros la acción, por un importe total de 180.000 euros. Dicha cesión generó un pasivo de la Sociedad Dominante con su accionista. Este contrato tiene una validez de tres años.

Durante el ejercicio 2020, la Sociedad Dominante realizó dos operaciones de venta de acciones propias, ambas por importe total de 2.882 euros, correspondientes a la venta de 1.475 acciones de valor nominal 1,62 euros la acción y de 300 acciones de valor nominal 1,64 euros la acción.

Con fecha 2 de noviembre de 2016, la Junta General Extraordinaria y Universal de Socios de la Sociedad Dominante solicitó la incorporación a cotización de las acciones de la Sociedad Dominante al Mercado Alternativo Bursátil (MAB). Con fecha 29 de diciembre de 2016, el Mercado Alternativo Bursátil admitió a cotización un total de 10.610.357 acciones del capital social de la Sociedad Dominante.

Otros instrumentos de patrimonio neto

Con fecha 22 de junio de 2021, Pangaea Oncology firmó un contrato de préstamo convertible con Grupo Pikolin, S.L. por importe de 832 miles de euros, con un interés anual del 3,5%, capitalizables diariamente y pagadero al vencimiento. El vencimiento de la operación es el 31 de diciembre de 2022. Al vencimiento (o previo a éste) la Prestataria tiene la elección de liquidar su obligación mediante cancelación en efectivo o, puede escoger liquidar la operación mediante emisión de acciones propias a un precio de conversión fijo de EUR 1,48 por acción. La Sociedad ha registrado este crédito como Otros instrumentos de patrimonio neto.

Con fecha 19 de noviembre de 2021, Pangaea Oncology firmó un contrato de préstamo convertible con Biosense, S.L. por importe de 168 miles de euros, con un interés anual del 3,5%, capitalizables diariamente y pagadero al vencimiento. El vencimiento de la operación es el 31 de diciembre de 2022. Al vencimiento (o previo a éste) la Prestataria tiene la elección de liquidar su obligación mediante cancelación en efectivo o, puede escoger liquidar la operación mediante emisión de acciones propias a un precio de conversión fijo de EUR 1,48 por acción. La Sociedad ha registrado este crédito como Otros instrumentos de patrimonio neto.

Reserva legal

De acuerdo con el texto refundido de la Ley de Sociedades de Capital, debe destinarse una cifra igual al 10% del beneficio del ejercicio a la reserva legal hasta que ésta alcance, al menos, el 20% del capital social.

La reserva legal podrá utilizarse para aumentar el capital en la parte de su saldo que exceda del 10% del capital ya aumentado. Salvo para la finalidad mencionada anteriormente, y mientras no supere el 20% del capital social, esta reserva sólo podrá destinarse a la compensación de pérdidas y siempre que no existan otras reservas disponibles suficientes para este fin.

A 30 de junio de 2022, la reserva legal no se encuentra constituida.

Reservas de consolidación

A continuación, se presenta el desglose por sociedad, de las reservas de consolidación a 30 de junio de 2022 y al cierre del ejercicio 2021:

Reservas de consolidación:	Euros	
	30/06/2022	31/12/2021
Instituto Oncológico Dr. Rosell, S.L.	175.042	121.633
ONCOPDO, S.L.	696	-
Institute of Breast Cancer, S.L.	(217.274)	(23.691)
Total	(41.536)	97.942

Distribución de dividendos

La Sociedad Dominante no ha distribuido dividendos durante el ejercicio 2022 hasta la fecha 30 de junio de 2022, ni ha distribuido dividendos en los últimos cinco ejercicios.

PANGAEA ONCOLOGY, S.A. Y SOCIEDADES DEPENDIENTES

Notas explicativas correspondiente al periodo de 6 meses terminado el 30 de junio de 2022
(Expresado en euros)

Socios externos

El movimiento de Socios Externos durante el ejercicio 2022, es el siguiente en euros:

Sociedad Dependiente	Socios externos adquiridos	Dividendos	Ingresos / (Gastos) reconocidos en el ejercicio	Otros movimientos	30/06/2022
Quenet Torrent Institute, S.L.U	196.869	-	(312)	-	196.557
Total	196.869	-	(312)	-	196.557

Subvenciones, donaciones y legados recibidos

La información sobre las subvenciones recibidas por el Grupo, las cuales forman parte del Patrimonio Neto, así como de los resultados imputados a la cuenta de pérdidas y ganancias procedentes de las mismas, es la siguiente:

Periodo de seis meses terminado el 30 de junio de 2022

	Euros				
	31/12/2021	Aumentos ^(*)	Disminuciones ^(*)	Otros	30/06/2022
Subvenciones	809.790	14.092	(49.817)	-	774.065
Total	809.790	14.092	(49.817)	-	774.065

(*) Importes netos de su impacto fiscal

Ejercicio 2021

	Euros				
	31/12/2020	Aumentos ^(*)	Disminuciones ^(*)	Otros	31/12/2021
Subvenciones	661.948	234.159	(81.273)	(5.044)	809.790
Total	661.948	234.159	(81.273)	(5.044)	809.790

(*) Importes netos de su impacto fiscal

13. Provisiones y contingencias

Al 30 de junio de 2022, en el epígrafe de "Provisiones a largo plazo" se incluye una provisión por resultados negativos de una sociedad asociada del Grupo.

Al 30 de junio de 2022 el Grupo no es conocedor de contingencias o litigios que se encuentren en curso que pudieran tener impacto significativo alguno en los estados financieros consolidados intermedios adjuntos.

Asimismo, al 30 de junio de 2022, el Grupo tiene avales bancarios por importe de 1.992 miles de euros (1.951 miles de euros al 31 de diciembre de 2021).

14. Pasivos financieros**14.1. Pasivos financieros a largo plazo**

El saldo de las cuentas del epígrafe "Deudas a largo plazo" al 31 de diciembre de 2021 y al 30 de junio de 2022 es el siguiente:

PANGAEA ONCOLOGY, S.A. Y SOCIEDADES DEPENDIENTES

Notas explicativas correspondiente al periodo de 6 meses terminado el 30 de junio de 2022
(Expresado en euros)

Débitos y partidas a pagar	Euros	
	30/06/2022	31/12/2021
Deudas con entidades de crédito	1.562.345	1.926.776
Otros pasivos financieros	1.538.715	1.339.637
Total	3.101.060	3.266.413

Durante el primer trimestre del ejercicio 2021, el Grupo contrató un préstamo con una entidad bancaria el cual ascendía a 200.000 euros.

Con fecha 30 de diciembre de 2020, Ebrosol Inversiones, S.L. cedió a Hersol XXI, S.L. los derechos de crédito por importe de 2.500.451 euros de la deuda, los cuales fueron posteriormente capitalizados (véase Nota 11).

Con fecha 14 de octubre de 2020, la Sociedad Dominante acordó con el accionista Hersol XXI, S.L. la cesión de 111.111 acciones propias, por un valor unitario de 1,62 euros la acción, por un importe total de 180.000 euros contra deuda con el accionista (véase Nota 11).

Asimismo, en diciembre de 2017 el Grupo firmó un acuerdo con Cancer Research Technology (CRT), según el cual parte de los trabajos realizados por CRT hasta el cierre del ejercicio 2017 debían ser pagados por el Grupo en los siguientes ejercicios. Durante el ejercicio 2020, se extendió el plan de pagos a CRT hasta el 31 de mayo de 2021. La deuda pendiente de pago por este concepto a 31 de diciembre de 2020 ascendía a 245.545 euros y se han realizado pagos hasta reducirla a 59.656 euros y se encuentra registrada en el epígrafe "otros pasivos financieros a corto plazo".

Adicionalmente, el Grupo mantiene registrados en el epígrafe "Otros pasivos financieros" varios préstamos con el Centro para el Desarrollo Tecnológico Industrial (CDTI) y con el Ministerio de Economía. Durante el ejercicio ha devuelto 66.437 euros por deudas relacionadas con el CDTI.

El detalle del vencimiento de las deudas con entidades de crédito a largo y corto plazo se presenta en el siguiente cuadro:

30 de junio de 2022

Deudas con entidades de crédito	Límite	Euros			
		Corto Plazo	Largo Plazo		
		01/07/2022 a 30/06/2023	01/07/2023 a 30/06/2024	01/07/2024 en adelante	Total largo plazo
Préstamos	-	831.190	634.511	928.043	1.562.554
Líneas de crédito	2.225.000	923.401	-	-	-
Total		1.754.591	634.511	928.043	1.562.554

31 de diciembre de 2021

Deudas con entidades de crédito	Límite	Euros			
		Corto Plazo	Largo Plazo		
		01/01/2022 a 31/12/2022	01/01/2023 a 31/12/2023	01/01/2024 en adelante	Total largo plazo
Préstamos	-	1.236.431	686.457	1.240.319	1.926.776
Líneas de crédito	1.925.000	387.487	-	-	-
Total		1.623.918	696.457	1.240.319	1.926.776

El tipo de interés medio devengado por la deuda financiera ha sido un tipo de interés de mercado.

PANGAEA ONCOLOGY, S.A. Y SOCIEDADES DEPENDIENTES

Notas explicativas correspondiente al periodo de 6 meses terminado el 30 de junio de 2022
(Expresado en euros)

El detalle del vencimiento de las deudas con el Centro para el Desarrollo Tecnológico Industrial (CDTI) y con el Ministerio de Economía y con partes vinculadas a largo y corto plazo se presenta en el siguiente cuadro:

30 de junio de 2022

Otros pasivos financieros	Euros			
	Corto Plazo	Largo Plazo		
	01/07/2022 a 30/06/2023	01/07/2023 a 30/06/2024	01/07/2024 en adelante	Total largo plazo
Deudas CDTI y Ministerio de Economía	112.092	178.476	1.040.797	1.219.273
Otros	79.735	319.442	-	319.442
Total	191.827	178.476	1.040.797	1.538.715

31 de diciembre de 2021

Otros pasivos financieros	Euros			
	Corto Plazo	Largo Plazo		
	01/01/2022 a 31/12/2022	01/01/2023 a 31/12/2023	01/01/2024 en adelante	Total largo plazo
Deudas CDTI y Ministerio de Economía	465.891	171.073	979.757	1.150.830
Otros	-	188.807	-	188.807
Total	465.891	359.880	979.757	1.339.637

Parte de la deuda con entidades de crédito se encuentra garantizada por la potencial monetización de las deducciones por actividades de investigación y desarrollo.

14.2. Pasivos financieros a corto plazo

El saldo de las cuentas del epígrafe "Deudas a corto plazo" a 31 de diciembre de 2021 y 30 de junio de 2022 es el siguiente:

Débitos y partidas a pagar	Euros	
	30/06/2022	31/12/2021
Deudas con entidades de crédito	1.754.591	1.623.918
Otros pasivos financieros	191.827	465.891
Deudas corto plazo	1.946.418	2.089.809

El tipo de interés medio devengado por la deuda con entidades de crédito ha sido un tipo de interés de mercado.

El Grupo mantiene registrados en el epígrafe "Otros pasivos financieros" varios préstamos con el Centro para el Desarrollo Tecnológico Industrial (CDTI).

15. Administraciones Públicas y situación fiscal**15.1. Saldos corrientes con las Administraciones Públicas**

La composición de los saldos con las Administraciones Públicas al 31 de diciembre de 2021 y al 30 de junio de 2022 es la siguiente:

PANGAEA ONCOLOGY, S.A. Y SOCIEDADES DEPENDIENTES**Notas explicativas correspondiente al periodo de 6 meses terminado el 30 de junio de 2022**
(Expresado en euros)*Saldos deudores*

	Euros	
	30/06/2022	31/12/2021
Hacienda Pública deudora por IVA	68.066	161.527
Hacienda Pública deudora por Impuesto de Sociedades	145.553	69.450
Otros saldos deudores	222.686	246.995
Total deudores	436.305	477.972

Saldos acreedores

	Euros	
	30/06/2022	31/12/2021
Hacienda Pública acreedora por IVA	21.809	27.395
Hacienda Pública acreedora por IRPF	196.647	177.510
Organismos de la Seguridad Social Acreedores	62.399	58.610
Hacienda Pública acreedora por Impuesto de Sociedades	7.182	-
Total corriente	288.037	263.515

El saldo registrado en el epígrafe de "Hacienda Pública deudora por Impuesto de Sociedades" a 30 de junio de 2022 incluye un importe de 145.553 euros correspondiente a las deducciones por investigación y desarrollo del ejercicio 2020.

Asimismo, en el periodo de seis meses terminado el 30 de junio de 2022, el Grupo no ha cobrado mediante dicho método deducciones (746.105 euros en el 31 de diciembre de 2021).

15.2. Conciliación entre el resultado contable y la base imponible fiscal

La conciliación entre el resultado contable y la base imponible de Impuesto sobre Sociedades del ejercicio 2022 y 2021 es la siguiente:

Periodo de seis meses terminado el 30 de junio de 2022

	Euros		
	Aumentos	Disminuciones	Total
Resultado contable antes de impuestos			(743.407)
Ajustes de consolidación	89.249	-	89.249
Diferencias permanentes	-	(108.944)	(108.944)
Diferencias temporales	6.320	-	6.320
Base imponible previa			(756.782)
Compensación de BINS			-
Base imponible fiscal			(756.782)

PANGAEA ONCOLOGY, S.A. Y SOCIEDADES DEPENDIENTES

Notas explicativas correspondiente al periodo de 6 meses terminado el 30 de junio de 2022
(Expresado en euros)

Periodo de seis meses terminado el 30 de junio de 2021

	Euros		
	Aumentos	Disminuciones	Total
Resultado contable antes de impuestos			29.180
Ajustes de consolidación	77.569	-	77.569
Diferencias permanentes	22.354	-	22.354
Diferencias temporales	6.320	-	6.320
Base imponible previa			135.423
Compensación de BINS			(135.423)
Base imponible fiscal			-

15.3. Conciliación entre Resultado contable e ingreso o gasto por impuesto sobre sociedades

La conciliación entre el resultado contable y el ingreso o gasto por Impuesto sobre Sociedades en el primer semestre de los ejercicios 2022 y 2021 es la siguiente:

	Euros	
	2022(*)	2021(**)
Resultado contable antes de impuestos	(743.407)	29.180
Diferencias permanentes	(108.944)	22.354
Cuota al 25%		-
Activación deducciones	(177.065)	99.343
Otros ajustes	(7.183)	(33.856)
Ingreso/(Gasto) agregado por impuesto de sociedades	(184.248)	65.488
Ajustes de consolidación contable		
Total ingreso/(gasto) por impuesto consolidado reconocido en la cuenta de pérdidas y ganancias	(184.248)	65.488

(*) Periodo de seis meses terminado el 30 de junio de 2022.

(**) Periodo de seis meses terminado el 30 de junio de 2021.

Dentro de otros ajustes se encuentra el impuesto corriente por valor de 7.183 euros de la sociedad Quenet Torrent Institute "QTI".

15.4. Desglose del ingreso o gasto por impuesto sobre sociedades

El desglose del ingreso por impuesto sobre sociedades en los ejercicios 2022 y 2021 es el siguiente:

	Euros	
	30/06/2022 (*)	30/06/2021 (**)
Impuesto corriente:		
Por operaciones continuadas	60.793	(12.893)
Impuesto diferido:		
Por operaciones continuadas	(55.189)	(19.382)
Otras regularizaciones	178.646	97.763
Total ingreso/(gasto) por impuesto sobre sociedades	184.248	65.488

(*) Periodo de seis meses terminado el 30 de junio de 2022.

(**) Periodo de seis meses terminado el 30 de junio de 2021.

PANGAEA ONCOLOGY, S.A. Y SOCIEDADES DEPENDIENTES

Notas explicativas correspondiente al periodo de 6 meses terminado el 30 de junio de 2022
(Expresado en euros)

15.5. Activos por impuesto diferido registrados

El detalle del saldo de esta cuenta a 31 de diciembre de 2021 y al 30 de junio 2022 es el siguiente:

	Euros	
	30/06/2022	31/12/2021
Deducciones	592.355	848.683
Bases impositivas negativas	3.128.971	3.128.971
Diferencias temporales	34.072	30.573
Total activos por impuesto diferido	3.755.398	4.008.227

Los activos por impuesto diferido indicados anteriormente han sido registrados en el balance de situación consolidado por considerar los Administradores de la Sociedad Dominante que, conforme a la mejor estimación sobre los resultados futuros del Grupo, es probable que dichos activos sean recuperados.

Bases impositivas negativas

El balance de situación consolidado adjunto recoge el efecto de la activación de los correspondientes créditos fiscales por bases impositivas negativas a 30 de junio de 2022 por importe de 3.128 miles de euros registrados como no corrientes. Las bases impositivas negativas pendientes de compensar y su importe son los siguientes (en euros):

Ejercicio	Base	Activadas
2007	119.826	29.956
2008	1.502.378	375.595
2009	187.472	46.868
2010	115.997	28.999
2011	280.507	70.127
2012	554.725	138.681
2014	1.118.367	279.592
2015	1.060.926	265.231
2016	2.410.955	602.739
2017	2.819.207	695.603
2018	2.392.474	595.580
Total	12.562.834	3.128.971

Al 30 de junio de 2022, el Grupo tiene las siguientes bases impositivas no activadas:

Ejercicio	Bases impositivas no activadas
2019	2.756.587
2020	1.930.777
2021	1.025.077

Deducciones

Las deducciones por incentivos fiscales activadas a 30 de junio de 2022 y al 31 de diciembre 2021 son las siguientes:

PANGAEA ONCOLOGY, S.A. Y SOCIEDADES DEPENDIENTES**Notas explicativas correspondiente al periodo de 6 meses terminado el 30 de junio de 2022****(Expresado en euros)****30 de junio de 2022**

Ejercicio	Descripción	Activadas (Euros)	Traspasadas (Nota 14.1)	Pendientes	Último ejercicio de compensación
2013	Investigación y desarrollo	6.339	-	6.339	2031
2014	Investigación y desarrollo	32.566	-	32.566	2032
2015	Investigación y desarrollo	79.089	-	79.089	2033
2016	Investigación y desarrollo	38.911	-	38.911	2034
2017	Investigación y desarrollo	68.520	-	68.520	2035
2018	Investigación y desarrollo	63.917	-	63.917	2036
2019	Investigación y desarrollo	62.805	-	62.805	2037
2020	Investigación y desarrollo	45.108	-	45.108	2038
2021	Investigación y desarrollo	195.100	-	196.680	2039
Total		592.355	-	593.935	

(*) Periodo de seis meses terminado el 30 de junio de 2022.

31 de diciembre de 2021

Ejercicio	Descripción	Activadas (Euros)	Traspasadas (Nota 14.1)	Pendientes	Último ejercicio de compensación
2013	Investigación y desarrollo	6.339	-	6.339	2031
2014	Investigación y desarrollo	32.566	-	32.566	2032
2015	Investigación y desarrollo	79.089	-	79.089	2033
2016	Investigación y desarrollo	38.911	-	38.911	2034
2017	Investigación y desarrollo	68.520	-	68.520	2035
2018	Investigación y desarrollo	63.917	-	63.917	2036
2019	Investigación y desarrollo	62.805	-	62.805	2037
2020	Investigación y desarrollo	140.953	-	140.953	2038
2021	Investigación y desarrollo	355.582	-	444.478	2039
Total		848.683	-	937.578	

15.6. Pasivos por impuesto diferido

El detalle del saldo de los "Pasivos por impuesto diferido" a 31 de diciembre de 2021 y al 30 de junio de 2022 es el siguiente:

	Euros			
	30/06/2022		31/12/2021	
	Base	Efecto impositivo	Base	Efecto impositivo
Impuestos diferidos subvenciones	1.032.086	258.022	1.218.300	304.575
Impuestos diferidos	184.632	46.158	35.244	8.811
Total pasivos por impuesto diferido	1.216.718	304.180	1.253.544	313.386

15.7. Ejercicios pendientes de comprobación y actuaciones inspectoras

Según establece la legislación vigente, los impuestos no pueden considerarse definitivamente liquidados hasta que las declaraciones presentadas hayan sido inspeccionadas por las autoridades fiscales o haya transcurrido el plazo de prescripción de cuatro años. A 30 de junio de 2022 el Grupo tiene abiertos a inspección los últimos cuatro ejercicios de todos los impuestos que le son de aplicación. El Grupo considera que se han practicado adecuadamente las liquidaciones de los mencionados impuestos, por lo que, aún en caso de que surgieran discrepancias en la interpretación normativa vigente por el tratamiento fiscal otorgado a las operaciones, los eventuales pasivos resultantes, en caso de materializarse, no afectarían de manera significativa a los estados financieros intermedios consolidados adjuntos.

PANGAEA ONCOLOGY, S.A. Y SOCIEDADES DEPENDIENTES

Notas explicativas correspondiente al periodo de 6 meses terminado el 30 de junio de 2022
(Expresado en euros)

16. Ingresos y gastos**16.1. Importe neto de la cifra de negocios**

La distribución del importe neto de la cifra de negocios correspondiente los ejercicios 2022 y 2021, distribuida por actividades y mercados geográficos, es la siguiente:

Actividades	Euros	
	2022(*)	2021(**)
Servicios médicos	1.356.663	1.431.533
Servicios de diagnóstico predictivo	912.478	1.036.046
Total	2.269.141	2.467.579

(*) Periodo de seis meses terminado el 30 de junio de 2022.

(**) Periodo de seis meses terminado el 30 de junio de 2021.

Mercados Geográficos	Euros	
	2022(*)	2021(**)
España	1.897.921	1.557.349
Resto de países de la Unión Europea	8.480	57.026
Resto	362.740	853.204
Total	2.269.141	2.467.579

(*) Periodo de seis meses terminado el 30 de junio de 2022.

(**) Periodo de seis meses terminado el 30 de junio de 2021.

16.2. Aprovisionamientos

El epígrafe "Aprovisionamientos" durante los ejercicios 2022 y 2021 presenta la siguiente composición:

	Euros	
	2022(*)	2021(**)
Consumo de mercaderías:		
Compras	546.090	578.361
Variación de existencias (Nota 10)	(258.977)	(328.498)
Total consumo de mercaderías	287.113	249.863
Trabajos realizados por otras empresas	645.667	190.406
Total de aprovisionamientos	932.781	440.269

(*) Periodo de seis meses terminado el 30 de junio de 2022.

(**) Periodo de seis meses terminado el 30 de junio de 2021.

16.3. Detalle de compras y trabajos realizados por otras empresas según su procedencia

El detalle de las compras y los trabajos realizados por otras empresas efectuadas por el Grupo durante los ejercicios 2021 y 2020, atendiendo a su procedencia, es el siguiente:

Periodo de seis meses terminado el 30 de junio de 2022

	Euros			
	Nacionales	Intracomunitarias	Extracomunitarias	Total
Compras	873.876	605	58.300	546.091
Total	873.876	605	58.300	546.091

PANGAEA ONCOLOGY, S.A. Y SOCIEDADES DEPENDIENTES

Notas explicativas correspondiente al periodo de 6 meses terminado el 30 de junio de 2022
(Expresado en euros)

Periodo de seis meses terminado el 30 de junio de 2021

	Euros			
	Nacionales	Intracomunitarias	Extracomunitarias	Total
Compras	557.368	27.799	(6.806)	578.361
Total	557.368	27.799	(6.806)	578.361

16.4. Gastos de personal

El saldo de la cuenta "Gastos de personal" de los ejercicios 2022 y 2021 presenta la siguiente composición:

	Euros	
	2022(*)	2021(**)
Sueldos y salarios	1.400.729	1.273.391
Indemnizaciones	-	3.395
Seguridad social a cargo de la empresa	294.692	287.819
Otros	11.707	4.620
Total	1.707.137	1.569.225

(*) Periodo de seis meses terminado el 30 de junio de 2022.

(**) Periodo de seis meses terminado el 30 de junio de 2021.

16.5. Honorarios de auditoría

Durante los ejercicios 2022 y 2021, los honorarios relativos a los servicios de revisión limitada de estados financieros intermedios consolidados por el auditor del Grupo, Ernst & Young, S.L. han sido los siguientes:

Descripción	Euros	
	2022(*)	2021(**)
Servicios de Auditoría	12.400	4.000
Otros servicios de Verificación	-	-
Total servicios de Auditoría y Relacionados	12.400	4.000
Otros Servicios	-	-
Total Servicios Profesionales	12.400	4.000

(*) Periodo de seis meses terminado el 30 de junio de 2022.

(**) Periodo de seis meses terminado el 30 de junio de 2021.

17. Información sobre medio ambiente

Durante el periodo de seis meses terminado el 30 de junio de 2022 y 2021 no se han realizado provisiones para riesgos o gastos correspondientes a actuaciones medioambientales ni se han recibido subvenciones de naturaleza ambiental.

Hasta la fecha de formulación de los estados financieros intermedios consolidados no se tiene conocimiento de posibles contingencias relacionadas con la protección y mejora del medio ambiente ni de responsabilidades de naturaleza medioambiental.

PANGAEA ONCOLOGY, S.A. Y SOCIEDADES DEPENDIENTES

Notas explicativas correspondiente al periodo de 6 meses terminado el 30 de junio de 2022
(Expresado en euros)

18. Otra información**18.1. Personal**

El número medio de personas empleadas por el Grupo durante el ejercicio 2022, detallado por categorías, es el siguiente:

Categorías	2022(*)	2021(**)
Alta Dirección	2	2
Personal directivo	3	6
Técnicos y profesionales científicos y de apoyo	38	37
Empleados de tipo administrativo	10	9
Total	53	54

(*) Periodo de seis meses terminado el 30 de junio de 2022.

(**) Periodo de seis meses terminado el 30 de junio de 2021.

El Grupo no tiene empleadas personas con una discapacidad igual o superior al 33%.

Asimismo, la distribución por sexos a 30 de junio de 2022, detallado por categorías, es el siguiente:

Categoría	30/06/2022		30/06/2021	
	Hombre	Mujer	Hombre	Mujer
Alta Dirección	2	-	2	-
Personal directivo	3	1	3	1
Técnicos y profesionales científicos y de apoyo	13	27	12	23
Empleados de tipo administrativo	2	9	1	8
Total	20	37	18	32

18.2. Retribuciones a los Administradores y a la Alta Dirección de la Sociedad Dominante

Las retribuciones percibidas durante los ejercicios 2022 y 2021 por los Administradores de la Sociedad Dominante y por los miembros de la Alta Dirección del Grupo, que a su vez son Administradores de la Sociedad Dominante, en su conjunto, han sido las siguientes:

	Euros	
	2022(*)	2021(**)
Administradores	129.710	54.059
Alta Dirección	120.606	116.870
Total	250.316	170.929

(*) Periodo de seis meses terminado el 30 de junio de 2022.

(**) Periodo de seis meses terminado el 30 de junio de 2021.

Los miembros del Consejo de Administración de la Sociedad Dominante no han percibido remuneración alguna en concepto de participación en beneficios. Tampoco han recibido acciones ni opciones sobre acciones durante los ejercicios 2022 y 2021 ni han ejercido opciones ni tienen opciones pendientes de ejercitar.

Durante los ejercicios 2022 y 2021 no les han sido concedidos anticipos a los miembros del Consejo de Administración de la Sociedad Dominante, ni se ha asumido por cuenta de los mismos obligación alguna a título de garantía.

Durante los ejercicios 2022 y 2021 se ha satisfecho un importe de 9.784 y 7.091 euros, respectivamente, en concepto de la prima de seguro de responsabilidad civil de los Administradores por daños ocasionados por actos u omisiones.

PANGAEA ONCOLOGY, S.A. Y SOCIEDADES DEPENDIENTES**Notas explicativas correspondiente al periodo de 6 meses terminado el 30 de junio de 2022****(Expresado en euros)**

Durante los ejercicios 2022 y 2021 no se ha concluido, modificado o extinguido anticipadamente ningún contrato entre la Sociedad Dominante y sus accionistas o administradores.

18.3. Información en relación con situaciones de conflicto de intereses por parte de los Administradores

A 30 de junio de 2022 los Administradores de Pangaea Oncology, S.A. no han comunicado situación alguna de conflicto, directo o indirecto, que ellos o personas vinculadas a ellos, según se define en la Ley de Sociedades de Capital, pudieran tener con el interés del Grupo.

18.4. Resultado por Sociedad

El detalle de los resultados obtenidos por cada una de las sociedades del Grupo durante los ejercicios 2022 y 2021 es el siguiente:

	Euros	
	2022(*)	2021(**)
Pangaea Oncology, S.A.	937.461	136.915
ONCOPDO S.L.	33.685	-
Quenet Torrent Institute, S.L.U.	24.074	-
Institute of Breast Cancer, S.L.	89.249	(77.569)
Instituto Oncológico Doctor Rosell, S.L.	(156.814)	35.321
Total Sociedades Grupo	927.655	94.668

(*) Periodo de seis meses terminado el 30 de junio de 2022.

(**) Periodo de seis meses terminado el 30 de junio de 2021.

18.5. Información sobre los aplazamientos de pago efectuados a proveedores. Disposición adicional tercera.

A continuación, se detalla la información requerida por la Disposición adicional tercera de la Ley 15/2010, de 5 de julio (modificada a través de la Disposición final segunda de la Ley 31/2014, de 3 de diciembre) preparada conforme a la Resolución del ICAC de 29 de enero de 2016, sobre la información a incorporar en la memoria de las cuentas anuales en relación con el periodo medio de pago a proveedores en operaciones comerciales.

	30.06.2022	31.12.2021
	Días	Días
Periodo medio de pago a proveedores	120,81	206,95
Ratio de operaciones pagadas	60,37	208,74
Ratio de operaciones pendientes de pago	182,46	194,99
	Importe (euros)	Importe (euros)
Total pagos realizados	1.533.232	3.988.708
Total pagos pendientes	982.700	736.220

Conforme a la Resolución del ICAC, para el cálculo del período medio de pago a proveedores se han tenido en cuenta las operaciones comerciales correspondientes a la entrega de bienes o prestaciones de servicios devengadas desde la fecha de entrada en vigor de la Ley 31/2014, de 3 de diciembre.

Se consideran proveedores, a los exclusivos efectos de dar la información prevista en esta Resolución, a los acreedores comerciales por deudas con suministradores de bienes o servicios, incluidos en las partidas "acreedores comerciales y otras cuentas a pagar" y "proveedores, empresas del grupo y asociadas" del pasivo corriente del balance de situación.

Se entiende por "Periodo medio de pago a proveedores" el plazo que transcurre desde la entrega de los bienes o la prestación de los servicios a cargo del proveedor y el pago material de la operación.

PANGAEA ONCOLOGY, S.A. Y SOCIEDADES DEPENDIENTES**Notas explicativas correspondiente al periodo de 6 meses terminado el 30 de junio de 2022****(Expresado en euros)**

El plazo máximo legal de pago aplicable al Grupo en el ejercicio 2021 según la Ley 3/2014, de 29 de diciembre, por la que se establecen medidas de lucha contra la morosidad en las operaciones comerciales y conforme a las disposiciones transitorias establecidas en la Ley 15/2010, de 5 de julio, es de 60 días hasta la publicación de la Ley 11/2013 de 26 de julio y de 30 días a partir de la publicación de la mencionada Ley y hasta la actualidad (a menos que exista un contrato entre las partes que lo eleve a como máximo 60 días).

19. Operaciones y saldos con vinculadas

El importe de las transacciones y saldos con vinculadas al 30 de junio de 2022 y al cierre del ejercicio 2021 es el siguiente:

Ejercicio 2022(*)

Entidad Vinculada	Euros						
	Saldos				Transacciones		
	Deudor comercial	Deudor financiero	Acreedor comercial	Acreedor financiero	Prestación de servicios	Servicios recibidos	Gastos financieros
Institute of Breast Cancer, S.L.	9.158	337.000	-	-	-	-	-
Hersol XXI, S.L.	-	-	-	180.000	-	-	-
International Advanced Surgery Barcelona, S.L.P.	59.426	-	-	173.111	-	-	-
Invitrocue PTE LTD	-	-	-	20.000	-	-	-
Biolifepat S.L.	-	-	5.478	-	-	32.073	-
Grupopikolin, S.L.	-	-	12.086	854.497	-	-	14.361
Grupo Español del Cáncer de Maectorax S.L.	-	-	18.573	-	-	71.516	-
Accionistas y Administradores	3.043	-	-	175.569	-	-	-
Total	71.267	337.000	36.137	1.403.177	-	103.590	25.173

(*) Saldos a 30 de junio de 2022 y transacciones del periodo de seis meses terminado el 30 de junio de 2022.

Ejercicio 2021()**

Entidad Vinculada	Euros						
	Saldos				Transacciones		
	Deudor comercial	Deudor financiero	Acreedor comercial	Acreedor financiero	Prestación de servicios	Servicios recibidos	Gastos financieros
Ebrosol Inversiones, S.L.	-	-	-	-	-	-	-
Institute of Breast Cancer, S.L.	-	50.000	-	-	-	-	-
Maectorax S.L.	-	-	4.643	-	-	-	-
Biolifepat S.L.	-	-	-	-	-	-	-
Grupopikolin, S.L.	-	-	7.471	-	-	-	4.049
Grupo Español del Cáncer de Pulmón	2.602	-	-	-	2.150	-	-
Accionistas y Administradores	-	219.700	-	-	-	-	15.570
Total	2.602	269.700	12.114	-	2.150	-	19.619

(**) Saldos a 30 de junio de 2021 y transacciones del periodo de seis meses terminado el 30 de junio de 2021.

20. Información segmentada

El Grupo identifica sus segmentos en base a los informes internos sobre los componentes del Grupo que son base de revisión, discusión y evaluación regular por la Dirección, Administradores y Socios. De este modo, los Administradores de la Sociedad Dominante han considerado su actividad en un único segmento de actividad.

Asimismo, el Grupo tiene cuatro clientes externos a los que se les ha facturado conjuntamente, durante el periodo de seis meses terminado el 30 de junio de 2022 un 29% del Importe Neto de la Cifra de Negocios (un 42% durante el periodo de seis meses terminado el 30 de junio de 2021).

PANGAEA ONCOLOGY, S.A. Y SOCIEDADES DEPENDIENTES

**Notas explicativas correspondiente al periodo de 6 meses terminado el 30 de junio de 2022
(Expresado en euros)**

21. Hechos posteriores

No se han producido acontecimientos adicionales significativos desde el 30 de junio de 2022 hasta la fecha de formulación de estas Cuentas Anuales Consolidadas que, afectándolas, no se hubiera incluido en ellas, o cuyo conocimiento pudiera resultar útil a un lector de éstas

PANGAEA ONCOLOGY, S.A. Y SOCIEDADES DEPENDIENTES

**Notas explicativas correspondiente al periodo de 6 meses terminado el 30 de junio de 2022
(Expresado en euros)**

Desde la fecha de las cuentas anuales, esto es, 30 de junio de 2022, hasta la fecha de formulación de las mismas, no ha ocurrido hechos significativos adicionales que haya supuesto la modificación de la información contenida en las notas de la memoria, ni que afecte a la evaluación de la empresa por parte de terceros.

En Barcelona, a 27 de octubre de 2022

PANGAEA ONCOLOGY, S.A. Y SOCIEDAD DEPENDIENTE
Informe de gestión consolidado correspondiente al periodo de 6 meses terminado el 30 de junio de 2022

1. Evolución de los Negocios y situación del Grupo

La cifra de negocios del Grupo ha disminuido en un 8,04% este ejercicio en relación con el mismo periodo del ejercicio anterior (2.269 vs 2.468 miles de euros). Los ingresos de gestión asistencial han crecido un 45,2 % (1.798 vs 1.239 miles de euros), el cómputo global de los ingresos ha sufrido un descenso notable de un 61,7 % (471 vs 1.229 mil de euros) debido al corte de operaciones de los contratos con empresas farmacológicas. El Grupo prevé tener una tendencia de crecimiento significativo en los ejercicios futuros, debido a la incorporación en el perímetro de consolidación de los ingresos provenientes de la sociedad Quenet Torrent Institute, S.L. y a la aceleración de pacientes tratados en relación a los acuerdos comerciales en la actividad de la división clínico – asistencial y el incremento significativo en la contratación de servicios de laboratorio para compañías farmacéuticas.

El Grupo ha obtenido un resultado de explotación negativo de 613 miles de euros negativos vs 208 miles de euros positivos en el mismo periodo del ejercicio 2021, el descenso viene dado como consecuencia principalmente del corte de operaciones de los contratos con empresas farmacológicas mencionado en el párrafo anterior.

Como consecuencia del descenso del importe neto de la cifra de negocios del Grupo cifrada en 198 miles de euros (2.269 vs 2.468 miles de euros), el incremento de la activación de trabajos realizados por la empresa para su activo por importe de 146 miles de euros (15,34 %, 1.098 miles de euros vs 952 miles de euros) y el incremento de la dotación por amortización del inmovilizado por importe de 115 miles de euros (23,69 %, 499 miles de euros vs 484 miles de euros), el Grupo obtenido un resultado de explotación negativo por importe de 613 miles de euros (-394,74 %) favorecido también al incremento en aprovisionamientos por importe de 493 miles de euros (-7,91 %, 441 miles de euros vs 478 miles de euros) y al leve incremento en gastos de personal (8,79 %, 1.707 miles de euros vs 1.569 miles de euros).

Al respecto del importe neto de la cifra de negocios, el Grupo, ha disminuido sus ventas un 8,04 % respecto el mismo periodo del ejercicio 2021, hasta alcanzar los 2.269 miles de euros como consecuencia del corte de operaciones de los principales contratos con empresas farmacológicas.

Lo indicado en los párrafos precedentes, junto con otros indicadores que exponemos a continuación, explica la evolución y situación del Grupo al cierre del primer semestre de 2022.

El Grupo cuenta con un total activo de 32.787 miles de euros, de los cuales un 43,88 % corresponde a activo no corriente de la empresa, en su mayor parte corresponde a su inmovilizado intangible, y el resto al activo corriente cuyas partidas más significativas, son la tesorería e inversiones financieras a corto plazo, que suponen el 40,54 % del total activo, y el saldo de deudores que supone el 13,17 % del total del activo.

En cuanto al pasivo del Grupo, el Patrimonio Neto asciende a 25.541 miles de euros, habiéndose producido un incremento de un 81,34 % respecto al ejercicio anterior, como consecuencia principalmente de la emisión de 7.741.935 nuevas acciones de 0,02 euros de valor nominal cada una de ellas, representando una ampliación de capital de 154.838,70 euros y mediante la emisión de una prima de emisión de 1,53 euros por acción, representando una prima de emisión total de 11.845.160,55 euros. El resto del pasivo se reparte entre la financiación de entidades de crédito y otros créditos a largo plazo, que suponen el 9,13 % del total patrimonio neto y pasivo, y el pasivo corriente un 11,08 %, de los cuales aproximadamente el 5,70 % corresponde fundamentalmente a deuda con entidades financieras y otros pasivos financieros y el 4,74 % a deuda con acreedores comerciales y otras cuentas a pagar.

El Grupo ha disminuido en 1.022 miles de euros (1079,90 %) su resultado consolidado, obteniendo un Resultado Neto negativo (928 miles de euros de pérdida vs 95 miles de euros de beneficio), fundamentalmente como consecuencia del descenso en su cifra de negocio y al incremento de los aprovisionamientos, otros gastos de explotación como consecuencia de la ampliación del perímetro de consolidación del Grupo y de la dotación por amortización del inmovilizado.

PANGAEA ONCOLOGY, S.A. Y SOCIEDAD DEPENDIENTE
Informe de gestión consolidado correspondiente al periodo de 6 meses terminado el 30 de junio de 2022

Los siguientes indicadores permiten apoyar los comentarios que sobre la evolución y situación del Grupo hacemos a lo largo de este Informe:

- **Solvencia a corto plazo:** nos indica la capacidad del Grupo para afrontar sus obligaciones a corto plazo; y se calcula dividiendo el activo corriente por el pasivo corriente. Con un valor de 5,06 al cierre del primer semestre de 2022.
- **Solvencia Total o Garantía:** con un valor de 4,55 obtenido como el cociente entre el Activo Total y el Exigible Total, nos indica que el Grupo tiene la capacidad suficiente para responder ante sus acreedores por todas sus deudas.
- **Endeudamiento a largo plazo:** indica la proporción de las deudas a largo plazo respecto a los recursos propios, con un porcentaje del 11,7 % al cierre del primer semestre de 2022.
- **Equilibrio financiero a largo plazo:** obtenido por el cociente entre el Patrimonio Neto y el activo no corriente, con un valor del 177,84 % al cierre del primer semestre de 2022 (105,68% en 2021).
- **Rentabilidad económica:** obtenida como cociente entre el resultado de explotación y el Total Activo, nos mide la capacidad efectiva del Grupo para remunerar los capitales invertidos, ya que el resultado considerado lo es antes de intereses e impuestos y por tanto para eliminar la influencia de las diversas formas de financiación. Al cierre del primer semestre de 2022 con un valor de -1,87 %, representa la rentabilidad por cada 100 unidades de inversión en sus activos.
- **Rentabilidad financiera o rentabilidad del capital:** calculada por el cociente entre el resultado final y el Patrimonio Neto del ejercicio, con un valor de -3,63 % mide la rentabilidad del capital o rentabilidad que obtienen los accionistas, medida sobre el valor en libros del Grupo. En este aspecto, debe destacarse que teniendo en consideración la actividad a la que se dedica el Grupo, su valoración real es significativamente superior a su valor en libros.

2. Periodo medio de pago:

El periodo medio de pago a proveedores del Grupo asciende a 121 días comparado con los 206 días en 2021. El Grupo estima que el periodo medio de pago mejorará en los próximos meses.

3. Principales riesgos e incertidumbres:

El Grupo no tiene riesgos e incertidumbres que puedan poner en cuestión su continuidad y que no estén reflejados en las cuentas anuales, en línea con todo lo comentado en el primer apartado de este informe y de acuerdo a lo reflejado en el apartado sexto.

Igualmente, no existen litigios que pudieran suponer pérdidas al Grupo.

No obstante, a lo expresado anteriormente, cabe destacar los principales factores de riesgo a los cuales el Grupo podría tener que enfrentarse:

1. Riesgos relacionados con el negocio y la estrategia del Grupo:

- Potencial pérdida de personal clave;
- Competencia en investigación;
- Concentración de clientes;
- Límites en la posición negociadora con multinacionales;
- Product and Service Liability.

2. Riesgos relacionados con el negocio y la estrategia del Instituto Oncológico Dr. Rosell, S.L.:

PANGAEA ONCOLOGY, S.A. Y SOCIEDAD DEPENDIENTE

Informe de gestión consolidado correspondiente al periodo de 6 meses terminado el 30 de junio de 2022

- Cambios estratégicos en Grupo Quirónsalud;
- Presión de precios de mutuas aseguradoras;
- Situación de la política sanitaria en España;
- Praxis clínica;
- Protección de datos.

3. Riesgos del negocio y estrategia de análisis molecular:

- Protección de conocimiento;
- Ciclo de desarrollo de I+D+i;
- Riesgo de obsolescencia tecnológica;
- Riesgo de patentes;
- Riesgo medioambiental.

4. Gestión social del Grupo:

La plantilla media del Grupo se sitúa en 53 vs los 55 del mismo periodo del ejercicio anterior.

El incremento en el gasto de personal ha sido necesario para dotar a la compañía de la estructura óptima y personal clave para el objetivo de cumplir sus planes de rentabilidad orgánica.

El Grupo considera que ha adaptado su estructura de personal al nivel óptimo para mantener la capacidad productiva adecuada a las expectativas de negocio para los próximos ejercicios.

El Grupo continúa con la divulgación de su política empresarial en materia de prevención de riesgos laborales, la cual recoge su estructura organizativa, las responsabilidades, los procedimientos y funciones en esta materia.

Los niveles de absentismo laboral, sobre todo debidos a bajas laborales por enfermedad o accidentes, se mantienen en unos niveles muy bajos, no habiéndose producido hasta la fecha ningún accidente de carácter grave o muy grave.

La política de tipo medioambiental cumple con todos aquellos requisitos que exige la legislación vigente en cada momento.

En línea con nuestra política de mejora y perfeccionamiento de los procesos administrativos y productivos, así como del pleno cumplimiento de la legislación vigente, se vienen realizando, con la periodicidad que en cada caso requiere, las siguientes actuaciones:

- Auditoría limitada semestral
- Auditoría anual de las cuentas anuales consolidadas del ejercicio, que se enmarca en el contexto de lo establecido en el Texto Refundido de la Ley de Auditoría de cuentas (RDL 1/2011, de 1 de julio).
- El laboratorio del Grupo mantiene la acreditación de la Entidad Nacional de Acreditación (ENAC), en Standard ISO 15189:2007 en muestras de tejido y sangre (Biopsia Líquida).
- Cumplimiento de la normativa en materia de protección de datos, según establece la Ley Orgánica 19/1999, de 13 de diciembre, de Protección de Datos de Carácter Personal (LOPD).
- De igual manera y de acuerdo a lo comentado en un apartado anterior el Grupo aplica lo establecido en la Ley de prevención de riesgos laborales.

PANGAEA ONCOLOGY, S.A. Y SOCIEDAD DEPENDIENTE
Informe de gestión consolidado correspondiente al periodo de 6 meses terminado el 30 de junio de 2022

Adicionalmente a lo anterior, el Grupo ha implementado ERP y sistemas de control y trazabilidad de laboratorio (LIMS), de reconocido prestigio (SAP y Labware) que permitirán mejorar la optimización de los recursos empleados en el desarrollo de sus actividades.

5. Actividades en materia de Investigación y Desarrollo:

El Grupo ha realizado durante el primer semestre 2022, inversiones en materia de investigación y desarrollo por importe de 1.098 miles de euros, lo cual supone un incremento del 15,3 % respecto al mismo periodo del ejercicio anterior.

Dentro de las partidas de I+D caben destacar las siguientes actividades durante el ejercicio:

- Desarrollo de nuevas herramientas de diagnóstico, mediante la validación de genes adicionales dentro de su tecnología *core*, sobre la que se basa su tecnología de diagnóstico, conocida como Biopsia Líquida.
- Validaciones de nuevos biomarcadores y anticuerpos y ampliación significativa del portafolio de líneas celulares.

6. Adquisiciones de instrumentos de patrimonio propio:

Como consecuencia de las obligaciones derivadas de la normativa de BME Growth el contrato de liquidez de la sociedad pasó a ser de titularidad de Pangaea en octubre de 2020 con un saldo inicial en dicha fecha de 111.111 acciones, al cierre del primer semestre del ejercicio 2021 el saldo era de 57.500 acciones (47.355 acciones al cierre del ejercicio 2021).

7. Hechos posteriores:

Desde la fecha de las cuentas anuales, esto es, 30 de junio de 2022, hasta la fecha de formulación de las mismas, no ha ocurrido ningún hecho significativo que haya supuesto la modificación de la información contenida en las notas de la memoria, ni que afecte a la evaluación de la empresa por parte de terceros.

En Barcelona, a 27 de octubre de 2022







PANGAEA ONCOLOGY, S.A. Y SOCIEDADES DEPENDIENTES

Formulación de los estados financieros intermedios consolidados correspondientes al periodo de seis meses terminado el 30 de junio de 2022 e Informe de Gestión Intermedio Consolidado





**FORMULACIÓN DE LOS ESTADOS FINANCIEROS INTERMEDIOS CONSOLIDADOS
CORRESPONDIENTES AL PERIODO DE SEIS MESES TERMINADO EL 30 DE JUNIO DE 2022 E
INFORME DE GESTIÓN INTERMEDIO CONSOLIDADO**

Con fecha 27 de octubre de 2022, el consejo de administración formula los presentes estados financieros intermedios consolidados del periodo de 6 meses finalizado el 30 de junio de 2022 de Pangaea Oncology, S.A., y Sociedades Dependientes integrados por el balance de situación consolidado intermedio, la cuenta de pérdidas y ganancias consolidada intermedia, el estado de cambios en el patrimonio neto consolidado intermedio, el estado de flujos de efectivo consolidado intermedio, la memoria consolidada intermedia y el informe de gestión consolidado, que se hallan extendidos en 49 hojas de papel con numeración correlativa.

En prueba de conformidad firman a continuación con indicación de su nombre y cargo los distintos consejeros asistentes, personalmente o debidamente representados, a la reunión del consejo de administración de fecha 27 de octubre de 2022.

NOMBRE / DENOMINACIÓN	CARGO	FIRMA
TOPGENETICS, S.L., representada por D. Rafael Rosell Costa	Presidente	
BIOLIFEPAT, S.L.U., representada por D. Santiago Ramón y Cajal Agüeras	Vicepresidente	
D. Javier Rivela Rodríguez	Vocal / consejero delegado	
GRUPOPIKOLIN, S.L., representada por D. Luis Barcelona Escartín	Vocal	
MAECTORAX, S.L., representada por D. José Maestre Alcácer	Vocal	
INVERSIONES ORENSANAS DE PATRIMONIO, S.L., representada por D. Camilo López Vázquez	Vocal	
INVERSIONES INDUSTRIALES	Vocal	

PANGAEA ONCOLOGY, S.A. Y SOCIEDADES DEPENDIENTES**Formulación de los estados financieros intermedios consolidados correspondientes al periodo de seis meses terminado el 30 de junio de 2022 e Informe de Gestión Intermedio Consolidado**

SERPIS, S.L., representada por Dña. Carolina Pascual Bernabéu		
IDEAS DE BOMBERO, S.L., representada por D. Alfonso Francisco Hidalgo Enguix	Vocal	
D. Ramón Raventós Basagoiti	Vocal	<i>Ramón Raventós Basagoiti</i>
D. Miquel Àngel Bonachera Sierra	Vocal	
D. Rafael López-Diéguez Gamoneda	Vocal	

PANGAEA ONCOLOGY, S.A.
Balance de situación al 30 de junio de 2022
(Expresado en euros)

ACTIVO	31.12.2021	30.06.2022
A) ACTIVO NO CORRIENTE	13.540.877	14.349.569
I. Inmovilizado intangible.	8.226.780	8.833.957
1. Desarrollo.	6.748.888	7.471.124
3. Patentes, licencias, marcas y similares.	1.465.769	1.354.998
5. Aplicaciones informáticas.	12.123	7.835
II. Inmovilizado material.	429.407	376.321
2. Instalaciones técnicas, maquinaria, y otro inmovilizado material.	429.407	376.321
IV. Inversiones en empresas del grupo y asociadas a largo plazo.	540.297	1.134.331
1. Instrumentos de patrimonio.	203.297	757.331
2. Créditos a empresas.	337.000	377.000
V. Inversiones financieras a largo plazo.	336.166	249.901
1. Instrumentos de patrimonio.	3.346	3.346
2. Créditos a terceros.	292.175	204.724
5. Otros activos financieros.	40.645	41.831
VI. Activos por impuesto diferido.	4.008.227	3.755.059
B) ACTIVO CORRIENTE	11.013.157	22.343.835
II. Existencias.	426.056	674.411
1. Comerciales.	400.761	647.739
6. Anticipos a proveedores	25.295	26.673
III. Deudores comerciales y otras cuentas a cobrar.	7.898.076	8.552.779
1. Clientes por ventas y prestaciones de servicios.	1.792.597	1.493.371
2. Clientes, empresas del grupo, y asociadas.	5.627.864	6.679.817
5. Activos por impuesto corriente.	69.450	145.553
6. Otros créditos con las Administraciones Públicas.	408.165	234.038
IV. Inversiones en empresas del grupo y asociadas a corto plazo.	35.813	35.813
2. Créditos a empresas.	35.813	35.813
V. Inversiones financieras a corto plazo.	911.321	907.323
2. Créditos a empresas.	-	-
5. Otros activos financieros.	911.321	907.323
VI. Periodificaciones a corto plazo.	-	5.986
VII. Efectivo y otros activos líquidos equivalentes.	1.741.891	12.167.523
1. Tesorería.	1.741.891	12.167.523
TOTAL ACTIVO (A + B)	24.554.034	36.693.404

PANGAEA ONCOLOGY, S.A.
Balance de situación al 30 de junio de 2022
(Expresado en euros)

PATRIMONIO NETO Y PASIVO	31.12.2021	30.06.2022
A) PATRIMONIO NETO	14.126.545	25.376.891
A-1) Fondos propios.	13.316.755	24.602.826
I. Capital.	450.665	609.795
1. Capital escriturado.	450.665	609.795
II. Prima de emisión.	16.311.214	28.506.118
III. Reservas.	(2.129.864)	(2.250.730)
1. Legal y estatutarias.	10.383	10.383
2. Otras reservas.	(2.140.247)	(2.261.112)
IV. (Acciones y participaciones en patrimonio propias).	(90.527)	(100.166)
V. Resultados de ejercicios anteriores.	(1.722.304)	(2.224.731)
2. (Resultados negativos de ejercicios anteriores).	(1.722.304)	(2.224.731)
VII. Resultado del ejercicio	(502.430)	(937.461)
IX. Otros instrumentos de patrimonio neto.	1.000.001	1.000.001
A-3) Subvenciones, donaciones y legados recibidos.	809.790	774.065
B) PASIVO NO CORRIENTE	3.570.988	3.292.281
II. Deudas a largo plazo.	3.266.413	2.996.912
2. Deuda con entidades de crédito.	1.926.776	1.571.572
5. Otros pasivos financieros.	1.339.637	1.425.340
IV. Pasivos por impuesto diferido.	304.575	295.369
C) PASIVO CORRIENTE	6.856.501	8.024.233
III. Deudas a corto plazo.	1.861.666	1.617.088
2. Deuda con entidades de crédito.	1.395.775	1.504.996
5. Otros pasivos financieros.	465.891	112.092
IV. Deudas con empresas del grupo y asociadas a corto plazo.	3.987.021	5.091.774
V. Acreedores comerciales y otras cuentas a pagar.	1.002.751	1.187.456
1. Proveedores	699.828	795.096
3. Acreedores varios.	-	193.377
4. Personal (remuneraciones pendientes de pago).	37.350	543
5. Pasivos por impuesto corriente.	-	-
6. Otras deudas con las Administraciones Públicas.	235.264	168.130
7. Anticipos de clientes.	30.309	30.309
VI. Periodificaciones a corto plazo.	5.063	127.915
TOTAL PATRIMONIO NETO Y PASIVO (A + B + C)	24.554.034	36.693.404

PANGAEA ONCOLOGY, S.A.
Cuenta de pérdidas y ganancias al 30 de junio de 2022
(expresado en euros)

CUENTA DE PÉRDIDAS Y GANANCIAS	30.06.2021	30.06.2022
A) OPERACIONES CONTINUADAS	-	-
1. Importe neto de la cifra de negocios.	2.375.557	1.557.904
b) Prestaciones de servicios.	2.375.557	1.557.904
3. Trabajos realizados por la empresa para su activo.	951.873	1.097.849
4. Aprovisionamientos.	(434.229)	(526.052)
a) Consumo de mercaderías.	(249.863)	(287.113)
c) Trabajos realizados por otras empresas.	(184.366)	(238.939)
5. Otros ingresos de explotación.	-	148.376
b) Subvenciones de explotación incorporadas al resultado del ejercicio.	-	148.376
6. Gastos de personal.	(1.568.997)	(1.658.883)
a) Sueldos, salarios y asimilados.	(1.276.786)	(1.352.483)
b) Cargas sociales.	(292.212)	(306.400)
7. Otros gastos de explotación.	(762.387)	(912.102)
a) Servicios exteriores.	(729.634)	(838.962)
b) Tributos.	(16.754)	(26.941)
c) Pérdidas, deterioro y variación de provisiones por operaciones comerciales	(16.000)	(46.200)
8. Amortización del inmovilizado.	(484.037)	(543.759)
9. Imputación de subvenciones de inmovilizado no financiero y otras.	106.681	66.423
12) Otros Resultados	(26.402)	(1.135)
a) Gastos excepcionales	(26.420)	(6.381)
b) Ingresos Excepcionales.	17	5.246
A.1) RESULTADO DE EXPLOTACIÓN (1+2+3+4+5+6+7+8+9+10+11+12)	158.057	(771.379)
12. Ingresos financieros.	1.860	-
b) De valores negociables y otros instrumentos financieros.	1.860	-
<i>b.1) De empresas del grupo y asociadas.</i>	1.860	-
13. Gastos financieros.	(103.097)	(134.801)
a) Por deudas con empresas del grupo y asociadas.	(59.784)	(26.096)
b) Por deudas con terceros.	(43.313)	(108.705)
15. Diferencias de cambio.	1.714	-
16. Deterioro y resultado por enajenaciones de instrumentos financieros.	-	92.175
a) Deterioros y pérdidas.	-	92.174,97
A.2) RESULTADO FINANCIERO (12+13+14+15+16)	(99.523)	(42.626)
A.3) RESULTADO ANTES DE IMPUESTOS (A.1+A.2)	58.534	(814.005)
17. Impuestos sobre beneficios.	78.381	(123.456)
A.4) RESULTADO DEL EJERCICIO PROCEDENTE DE OPERACIONES CONTINUADAS (A.3+17)	136.915	(937.461)
B) OPERACIONES INTERRUMPIDAS	-	-
A.5) RESULTADO DEL EJERCICIO (A.4+18)	136.915	(937.461)